



31 декабря
2014 года
среда
№ 26

***БУТУРЛИНОВСКИЙ
МУНИЦИПАЛЬНЫЙ
ВЕСТНИК***

**В настоящем номере «Вестника» публикуются
решения Совета народных депутатов Бутурлиновского
муниципального района, постановления администрации
Бутурлиновского муниципального района
Воронежской области**

№ п/п	Наименование	Страница
1	Решение Совета народных депутатов Бутурлиновского муниципального района Воронежской области от 24 декабря 2014 года № 198 «О внесении изменений в решение Совета народных депутатов Бутурлиновского муниципального района от 25.12.2013г. №145 «Об утверждении бюджета Бутурлиновского муниципального района (районного бюджета) на 2014 год и на плановый период 2015 и 2016 гг.»».	3
2	Решение Совета народных депутатов Бутурлиновского муниципального района Воронежской области от 24 декабря 2014 года № 199 «Об утверждении бюджета Бутурлиновского муниципального района (районного бюджета) на 2015 год и на плановый период 2016 и 2017 гг.».	15
3	Решение Совета народных депутатов Бутурлиновского муниципального района Воронежской области от 24 декабря 2014 года № 200 «О внесении изменений в решение Совета народных депутатов Бутурлиновского муниципального района от 12.12.2011г. № 312».	153
4	Решение Совета народных депутатов Бутурлиновского муниципального района Воронежской области от 24 декабря 2014 года № 201 «О внесении изменений в решение Совета народных депутатов Бутурлиновского муниципального района от 12.12.2011г. № 313».	164
5	Постановление администрации Бутурлиновского муниципального района Воронежской области от 29 декабря 2014 года № 1877 «О внесении изменений в муниципальную программу Бутурлиновского муниципального района Воронежской области «Развитие образования» на 2014-2020 годы, утвержденную постановлением администрации Бутурлиновского муниципального района от 24.12.2013 года №1421».	402
6	Постановление администрации Бутурлиновского муниципального района Воронежской области от 30 декабря 2014 года № 1885 «О внесении изменений в постановление администрации Бутурлиновского муниципального района от 03.09.2013г. №985 «Об упорядочении родительской платы за присмотр и уход за детьми в муниципальных казенных образовательных организациях Бутурлиновского муниципального района, осуществляющих образовательную деятельность по образовательным программам дошкольного образования»».	439
7	Постановление администрации Бутурлиновского муниципального района Воронежской области от 31 декабря 2014 года № 1888 «О Порядке проведения реструктуризации и пролонгации денежных обязательств (задолженности) по бюджетным кредитам, предоставленным из районного бюджета в 2014 году бюджетам муниципальных образований Бутурлиновского муниципального района на покрытие временного кассового разрыва и для частичного покрытия дефицитов бюджетов».	440



Совет народных депутатов
Бутурлиновского муниципального района
Воронежской области

РЕШЕНИЕ

от 24.12.2014 г. № 198
г. Бутурлиновка

О внесении изменений в решение Совета народных депутатов Бутурлиновского муниципального района от 25.12.2013г. №145 «Об утверждении бюджета Бутурлиновского муниципального района (районного бюджета) на 2014 год и на плановый период 2015 и 2016 гг.»

В соответствии со ст. 153 Бюджетного Кодекса Российской Федерации, ст. 5 Положения о бюджетном процессе в Бутурлиновском муниципальном районе, утвержденного решением Совета народных депутатов Бутурлиновского муниципального района от 06.02.2014 г. № 155, Совет народных депутатов Бутурлиновского муниципального района

Р Е Ш И Л:

1. В связи с дополнительным поступлением налоговых и неналоговых платежей в районный бюджет в сумме 18 871 680,00 (восемнадцать миллионов восемьсот семьдесят одна тысяча шестьсот восемьдесят) рублей внести в решение Совета народных депутатов Бутурлиновского муниципального района от 25.12.2013 года № 145 «Об утверждении бюджета Бутурлиновского муниципального района (районного бюджета) на 2014 год и на плановый период 2015 и 2016 г.г.» следующие изменения:

1.1. В пункте 1.1. части 1:

1.1.1. В подпункте 1 цифры "510 750,00" заменить цифрами "529 621,68";

1.1.2. В подпункте 2 цифры "679 173,783" заменить цифрами "717 696,343";

1.1.3. В подпункте 3 цифры "176 423,783" заменить цифрами "217 874,663";

1.2. В приложении 1 «Источники внутреннего финансирования дефицита бюджета Бутурлиновского муниципального района на 2014 год и на плановый период 2015 и 2016 годов»:

1.2.1. в строке «ИСТОЧНИКИ ВНУТРЕННЕГО ФИНАНСИРОВАНИЯ ДЕФИЦИТОВ БЮДЖЕТОВ» в столбце «2014 год» цифры "176 423,783" заменить цифрами "217 874,663";

1.2.2. в строке «Бюджетные кредиты от других бюджетов бюджетной системы Российской Федерации» в столбце «2014 год» цифры "179 304,37" заменить цифрами "219 216,33";

1.2.3. в строке «Бюджетные кредиты от других бюджетов бюджетной системы Российской Федерации в валюте Российской Федерации» в столбце «2014 год» цифры "179 304,37" заменить цифрами "219 216,33";

1.2.4. в строке «Получение бюджетных кредитов от других бюджетов бюджетной системы Российской Федерации в валюте Российской Федерации» в столбце «2014 год» цифры "184 389,37" заменить цифрами "223 171,33";

1.2.5. в строке «Получение кредитов от других бюджетов бюджетной системы Российской Федерации бюджетами муниципальных районов в валюте Российской Федерации» в столбце «2014 год» цифры "184 389,37" заменить цифрами "223 171,33";

1.2.6. в строке «Погашение бюджетных кредитов, полученных от других бюджетов бюджетной системы Российской Федерации в валюте Российской Федерации» в столбце «2014 год» цифры "-5 085,00" заменить цифрами "-3 955,00";

1.2.7. в строке «Погашение бюджетами муниципальных районов кредитов от других бюджетов бюджетной системы Российской Федерации в валюте Российской Федерации» в столбце «2014 год» цифры "-5 085,00" заменить цифрами "-3 955,00";

1.2.8. в строке «Изменение остатков средств на счетах по учету средств бюджета» в столбце «2014 год» цифры "-2 880,587" заменить цифрами "-12 241,667";

1.2.9. в строке «Увеличение остатков средств бюджетов» в столбце «2014 год» цифры "-731 426,41" заменить цифрами "-789 080,05";

1.2.10. в строке «Увеличение прочих остатков денежных средств бюджетов муниципальных районов» в столбце «2014 год» цифры "-731 426,41" заменить цифрами "-789 080,05";

1.2.11. в строке «Уменьшение остатков средств бюджетов» в столбце «2014 год» цифры "728 545,823" заменить цифрами "776 838,383";

1.2.12. в строке «Уменьшение прочих остатков денежных средств бюджетов муниципальных районов» в столбце «2014 год» цифры "728 545,823" заменить цифрами "776 838,383";

1.2.13. в строке «Бюджетные кредиты, предоставленные внутри страны в валюте Российской Федерации» в столбце «2014 год» цифры "0,00" заменить цифрами "10 900,00";

1.2.14. в строке «Предоставление бюджетных кредитов внутри страны в валюте Российской Федерации» в столбце «2014 год» цифры "44 287,04" заменить цифрами "55 187,04";

1.2.15. в строке «Предоставление бюджетных кредитов другим бюджетам бюджетной системы Российской Федерации в валюте Российской Федерации» в столбце «2014 год» цифры "44 287,04" заменить цифрами "55 187,04";

1.2.16. в строке «Предоставление бюджетных кредитов другим бюджетам бюджетной системы Российской Федерации из бюджетов субъектов Российской Федерации в валюте Российской Федерации» в столбце «2014 год» цифры "44 287,04" заменить цифрами "55 187,04";

1.3. В приложении 5 «Ведомственная структура расходов районного бюджета на 2014 год»:

1.3.1. в разделе 1 «Администрация Бутурлиновского района»:

1) в строке «Администрация Бутурлиновского района» в столбце «Сумма (тыс. руб.)» цифры «209 703,053» заменить цифрами «246 453,964»;

2) в строке «Расходы на обеспечение функций органов местного самоуправления в рамках подпрограммы "Обеспечение реализации муниципальной программы" муниципальной программы "Развитие Бутурлиновского муниципального района Воронежской области" (закупка товаров, работ и услуг для государственных нужд)» в столбце «Сумма (тыс. руб.)» цифры «7 030,70» заменить цифрами «6 704,595»;

3) в строке «Расходы на содержание МКУ "Служба хозяйственно-технического обеспечения" в рамках подпрограммы "Обеспечения реализации муниципальной программы" муниципальной программы "Развитие Бутурлиновского муниципального района Воронежской области" (расходы на выплаты персоналу в целях обеспечения выполнения функций государственными органами, казенными учреждениями, органами управления государственными внебюджетными фондами)» в столбце «Сумма (тыс. руб.)» цифры «5 672,00» заменить цифрами «5 872,00»;

4) в строке «Расходы на обеспечение деятельности (оказания услуг) муниципальных учреждений в рамках подпрограммы «Обеспечение реализации муниципальной программы» муниципальной программы «Развитие сельского хозяйства, производства пищевых продуктов и инфраструктуры агропродовольственного рынка Бутурлиновского муниципального района Воронежской области на период 2014–2020 годы» (закупка товаров, работ и услуг для государственных нужд)» в столбце «Сумма (тыс. руб.)» цифры «533,00» заменить цифрами «548,60»;

5) в строке «Расходы на развитие социальной и инженерной инфраструктуры в рамках подпрограммы «Строительство(реконструкция) объектов муниципальной собственности, содействие развитию социальной и инженерной инфраструктуры района» муниципальной программы «Развитие Бутурлиновского муниципального района Воронежской области» (бюджетные инвестиции в объекты муниципальной собственности)» в столбце «Сумма (тыс. руб.)» цифры «22 921,26» заменить цифрами «61 703,22»;

6) в строке «Расходы на создание объектов муниципальной собственности социального и производственного комплексов, в том числе объектов общегражданского назначения, жилья, инфраструктуры в рамках подпрограммы «Строительство (реконструкция) объектов муниципальной собственности, содействие развитию социальной и инженерной инфраструктуры района» муниципальной программы «Развитие Бутурлиновского муниципального района Воронежской области» (бюджетные инвестиции в объекты муниципальной собственности)» в столбце «Сумма (тыс. руб.)» цифры «7 739,00» заменить цифрами «7 751,70»;

7) в строке «Расходы на обеспечение деятельности (оказание услуг) муниципальных учреждений в рамках подпрограммы «Развитие дошкольного и общего образования» муниципальной программы Бутурлиновского муниципального района «Развитие образования» (предоставление субсидий бюджетным, автономным учреждениям и иным некоммерческим организациям)» в столбце «Сумма (тыс. руб.)» цифры «3 192,40» заменить цифрами «3 512,40»;

8) в строке «Расходы за счет субвенции из областного бюджета на обеспечение государственных гарантий реализации прав на получение общедоступного и бесплатного общего образования, а также дополнительного образования детей в общеобразовательных учреждениях в рамках подпрограммы

«Развитие дошкольного и общего образования» муниципальной программы Бутурлиновского муниципального района «Развитие образования» (предоставление субсидий бюджетным, автономным учреждениям и иным некоммерческим организациям)» в столбце «Сумма (тыс. руб.)» цифры «9 663,37» заменить цифрами «9 916,721»;

9) в строке «Расходы на обеспечение деятельности (оказание услуг) муниципальных учреждений в рамках подпрограммы «Развитие дополнительного образования и воспитания» муниципальной программы Бутурлиновского муниципального района «Развитие образования» (предоставление субсидий бюджетным, автономным учреждениям и иным некоммерческим организациям)» в столбце «Сумма (тыс. руб.)» цифры «2 085,00» заменить цифрами «2 075,00»;

10) в строке «Расходы на создание объектов муниципальной собственности социального и производственного комплексов, в том числе объектов общегражданского назначения, жилья, инфраструктуры в рамках подпрограммы «Строительство (реконструкция) объектов муниципальной собственности, содействие развитию социальной и инженерной инфраструктуры района» муниципальной программы «Развитие Бутурлиновского муниципального района Воронежской области» (бюджетные инвестиции в объекты муниципальной собственности)» в столбце «Сумма (тыс. руб.)» цифры «106 039,80» заменить цифрами «103 539,80»;

11) после строки:

Расходы на создание объектов муниципальной собственности социального и производственного комплексов, в том числе объектов общегражданского назначения, жилья, инфраструктуры в рамках подпрограммы «Строительство (реконструкция) объектов муниципальной собственности, содействие развитию социальной и инженерной инфраструктуры района» муниципальной программы «Развитие Бутурлиновского муниципального района Воронежской области» (бюджетные инвестиции в объекты муниципальной собственности)	914	08	04	80 3 8810	400	200,00
--	-----	----	----	-----------	-----	--------

дополнить строкой:

Расходы на создание объектов муниципальной собственности социального и производственного комплексов, в том числе объектов общегражданского назначения, жилья, инфраструктуры в рамках подпрограммы "Устойчивое развитие сельских территорий Бутурлиновского муниципального района на 2014-2017 годы и на период до 2020 года" муниципальной программы "Развитие сельского хозяйства и инфраструктуры агропродовольственного рынка" (бюджетные инвестиции в объекты муниципальной собственности)	914	09	09	25 7 8810	400	173,405
---	-----	----	----	-----------	-----	---------

1.3.2. в разделе 2 «Отдел культуры администрации Бутурлиновского района»:

1) в строке «Отдел культуры администрации Бутурлиновского района», в столбце «Сумма (тыс. руб.)» цифры «54 376,00» заменить цифрами «51 911,00»;

2) в строке «Расходы на обеспечение деятельности (оказание услуг) муниципальных учреждений в рамках подпрограммы «Культурно-досуговая деятельность и развитие народного творчества» муниципальной программы Бутурлиновского муниципального района «Развитие культуры и спорта» (расходы на выплаты персоналу в целях обеспечения выполнения функций государственными органами, казенными учреждениями, органами управления государственными внебюджетными фондами)», в столбце «Сумма (тыс. руб.)» цифры «11 724,90» заменить цифрами «10 924,90»;

3) в строке «Расходы на обеспечение деятельности (оказание услуг) муниципальных учреждений в рамках подпрограммы «Культурно-досуговая деятельность и развитие народного творчества» муниципальной программы Бутурлиновского муниципального района «Развитие культуры и спорта» (закупка товаров, работ и услуг для государственных нужд)», в столбце «Сумма (тыс. руб.)» цифры «5 256,60» заменить цифрами «5 291,60»;

4) в строке «Расходы на обеспечение деятельности (оказание услуг) муниципальных учреждений в рамках подпрограммы «Обеспечение реализации муниципальной программы» муниципальной программы Бутурлиновской муниципальной программы «Развитие культуры и спорта» (расходы на выплаты персоналу в целях обеспечения выполнения функций государственными органами, казенными учреждениями, органами управления государственными внебюджетными фондами)», в столбце «Сумма (тыс. руб.)» цифры «927,00» заменить цифрами «677,00»;

5) в строке «Расходы на обеспечение деятельности (оказание услуг) муниципальных учреждений в рамках подпрограммы «Развитие физической культуры и спорта» муниципальной программы Бутурлиновской муниципальной программы «Развитие культуры и спорта» (расходы на выплаты персоналу в целях обеспечения выполнения функций государственными органами, казенными учреждениями, органами управления государственными внебюджетными фондами)», в столбце «Сумма (тыс. руб.)» цифры «4 290,40» заменить цифрами «3 976,40»;

6) в строке «Расходы на обеспечение деятельности (оказание услуг) муниципальных учреждений в рамках подпрограммы «Развитие физической культуры и спорта» муниципальной программы Бутурлиновской муниципальной программы «Развитие культуры и спорта» (закупка товаров, работ и услуг для государственных нужд)», в столбце «Сумма (тыс. руб.)» цифры « 4 283,20» заменить цифрами «3 147,20»;

1.3.3. в разделе 3 «Отдел по образованию и молодежной политике администрации Бутурлиновского района»:

1) в строке «Отдел по образованию и молодежной политике администрации Бутурлиновского района», в столбце «Сумма (тыс. руб.)» цифры «387 635,93» заменить цифрами «390 672,579»;

2) в строке «Расходы на обеспечение деятельности (оказание услуг) муниципальных учреждений в рамках подпрограммы «Развитие дошкольного и общего образования» муниципальной программы Бутурлиновского муниципального района «Развитие образования» (закупка товаров, работ и услуг для государственных нужд)», в столбце «Сумма (тыс. руб.)» цифры «32 955,27» заменить цифрами «35 149,254»;

3) в строке «Расходы на обеспечение деятельности (оказание услуг) муниципальных учреждений в рамках подпрограммы «Развитие дошкольного и общего образования» муниципальной программы Бутурлиновского муниципального района «Развитие образования» (закупка товаров, работ и услуг для государственных нужд)», в столбце «Сумма (тыс. руб.)» цифры «37 477,75» заменить цифрами «38 515,566»;

4) в строке «Расходы за счет субвенции из областного бюджета на обеспечение государственных гарантий реализации прав на получение общедоступного и бесплатного общего образования, а также дополнительного образования детей в общеобразовательных учреждениях в рамках подпрограммы «Развитие дошкольного и общего образования» муниципальной программы Бутурлиновского муниципального района «Развитие образования» (расходы на выплаты персоналу в целях обеспечения выполнения функций государственными органами, казенными учреждениями, органами управления государственными внебюджетными фондами)», в столбце «Сумма (тыс. руб.)» цифры «183 843,30» заменить цифрами «183 589,949»;

5) в строке «Расходы на обеспечение деятельности (оказание услуг) муниципальных учреждений в рамках подпрограммы «Обеспечение реализации муниципальной программы на территории Бутурлиновского муниципального района» муниципальной программы Бутурлиновского муниципального района «Развитие образования» (закупка товаров, работ и услуг для государственных нужд)», в столбце «Сумма (тыс. руб.)» цифры «3 798,80» заменить цифрами «3 857,00»;

1.3.4. в разделе 4 «Отдел финансов администрации Бутурлиновского муниципального района»:

1) в строке «Отдел финансов администрации Бутурлиновского муниципального района», в столбце «Сумма (тыс. руб.)» цифры «27 458,80» заменить цифрами «28 658,80»;

2) в строке «Процентные платежи по муниципальному долгу Бутурлиновского муниципального района в рамках подпрограммы «Управление муниципальными финансами» муниципальной программы Бутурлиновского муниципального района «Управление муниципальными финансами, создание условий для эффективного и ответственного управления муниципальными финансами, повышение устойчивости бюджетов городских и сельских поселений Бутурлиновского муниципального района» (обслуживание государственного долга РФ)», в столбце «Сумма (тыс. руб.)» цифры «1 419,00» заменить цифрами «2 319,00»;

3) в строке «Иные межбюджетные трансферты, передаваемые для компенсации дополнительных расходов, возникших в результате решений, принятых органами власти другого уровня в рамках подпрограммы «Создание условий для эффективного и ответственного управления муниципальными финансами, повышение устойчивости бюджетов городских и сельских поселений Бутурлиновского муниципального района Воронежской области» муниципальной программы Бутурлиновского муниципального района «Управление муниципальными финансами, создание условий для эффективного и ответственного управления муниципальными финансами, повышение устойчивости бюджетов городских и сельских поселений Бутурлиновского муниципального района» (межбюджетные трансферты)» в столбце «Сумма (тыс. руб.)» цифры «6 944,00» заменить цифрами «7 244,00»;

1.3.5. В разделе «ИТОГО» в строке «ИТОГО» в столбце «Сумма (тыс. руб.)» цифры «679 173,783» заменить цифрами «717 696,343»;

1.4. В приложении 7 «Распределение ассигнований из районного бюджета на 2014 год по разделам, подразделам, целевым статьям и видам расходов функциональной классификации расходов бюджетов Российской Федерации»:

1.4.1. В разделе «Общегосударственные вопросы»:

1) в строке «Общегосударственные вопросы», в столбце «Сумма (тыс. руб.)» цифры «44 523,70» заменить цифрами «44 397,595»;

2) в строке «Функционирование Правительства РФ, высших исполнительных органов государственной власти субъектов РФ, местных администраций», в столбце «Сумма (тыс. руб.)» цифры «25 018,90» заменить цифрами «24 962,795»;

3) в строке «Расходы на обеспечение функций органов местного самоуправления в рамках подпрограммы "Обеспечение реализации муниципальной программы" муниципальной программы "Развитие Бутурлиновского муниципального района Воронежской области" (закупка товаров, работ и услуг для государственных нужд)», в столбце «Сумма (тыс. руб.)» цифры «7 030,70» заменить цифрами «6 704,595»;

4) в строке «Другие общегосударственные вопросы», в столбце «Сумма (тыс. руб.)» цифры «12 623,00» заменить цифрами «12 823,00»;

5) в строке «Расходы на содержание МКУ "Служба хозяйственно-технического обеспечения" в рамках подпрограммы "Обеспечения реализации муниципальной программы" муниципальной программы "Развитие Бутурлиновского муниципального района Воронежской области" (расходы на выплаты персоналу в целях обеспечения выполнения функций государственными органами, казенными учреждениями, органами управления государственными внебюджетными фондами)», в столбце «Сумма (тыс. руб.)» цифры «5 672,00» заменить цифрами «5 872,00»;

1.4.2. В разделе «Национальная экономика»:

1) в строке «Национальная экономика», в столбце «Сумма (тыс. руб.)» цифры «5 157,47» заменить цифрами «5 173,07»;

2) в строке «Сельское хозяйство и рыболовство», в столбце «Сумма (тыс. руб.)» цифры «3 454,00» заменить цифрами «3 469,60»;

3) в строке «Расходы на обеспечение деятельности (оказания услуг) муниципальных учреждений в рамках подпрограммы «Обеспечение реализации муниципальной программы» муниципальной программы «Развитие сельского хозяйства, производства пищевых продуктов и инфраструктуры агропродовольственного рынка Бутурлиновского муниципального района Воронежской области на период 2014–2020 годы» (закупка товаров, работ и услуг для государственных нужд)», в столбце «Сумма (тыс. руб.)» цифры «533,00» заменить цифрами «548,60»;

1.4.3. В разделе «Жилищно-коммунальное хозяйство»:

1) в строке «Жилищно-коммунальное хозяйство», в столбце «Сумма (тыс. руб.)» цифры «25 380,26» заменить цифрами «64 162,22»;

2) в строке «Другие вопросы в области жилищно-коммунального хозяйства», в столбце «Сумма (тыс. руб.)» цифры «22 921,26» заменить цифрами «61 703,22»;

3) в строке «Расходы на развитие социальной и инженерной инфраструктуры в рамках подпрограммы «Строительство (реконструкция) объектов муниципальной собственности, содействие развитию социальной и инженерной инфраструктуры района» муниципальной программы «Развитие Бутурлиновского муниципального района Воронежской области» (бюджетные инвестиции в объекты муниципальной собственности)», в столбце «Сумма (тыс. руб.)» цифры «22 921,26» заменить цифрами «61 703,22»;

1.4.4. в разделе «Охрана окружающей среды»:

1) в строке «Охрана окружающей среды», в столбце «Сумма (тыс. руб.)» цифры «7 739,00» заменить цифрами «7 751,70»;

2) в строке «Охрана объектов растительного и животного мира и среды их обитания», в столбце «Сумма (тыс. руб.)» цифры «7 739,00» заменить цифрами «7 751,70»;

3) в строке «Расходы на создание объектов муниципальной собственности социального и производственного комплексов, в том числе объектов общегражданского назначения, жилья, инфраструктуры в рамках подпрограммы «Строительство (реконструкция) объектов муниципальной собственности, содействие развитию социальной и инженерной инфраструктуры района» муниципальной программы «Развитие Бутурлиновского муниципального района Воронежской области» (бюджетные инвестиции в объекты муниципальной собственности)», в столбце «Сумма (тыс. руб.)» цифры «7 739,00» заменить цифрами «7 751,70»;

1.4.5. в разделе «Образование»:

1) в строке «Образование», в столбце «Сумма (тыс. руб.)» цифры «500 051,20» заменить цифрами «501 151,20»;

2) в строке «Дошкольное образование», в столбце «Сумма (тыс. руб.)» цифры «104 479,55» заменить цифрами «106 673,534»;

3) в строке «Расходы на обеспечение деятельности (оказание услуг) муниципальных учреждений в рамках подпрограммы «Развитие дошкольного и общего образования» муниципальной программы Бутурлиновского муниципального района «Развитие образования» (закупка товаров, работ и услуг для государственных нужд)», в столбце «Сумма (тыс. руб.)» цифры «32 955,27» заменить цифрами «35 149,254»;

4) в строке «Общее образование», в столбце «Сумма (тыс. руб.)» цифры «271 262,05» заменить цифрами «272 609,866»;

5) в строке «Расходы на обеспечение деятельности (оказание услуг) муниципальных учреждений в рамках подпрограммы «Развитие дошкольного и общего образования» муниципальной программы Бутурлиновского муниципального района «Развитие образования» (закупка товаров, работ и услуг для государственных нужд)», в столбце «Сумма (тыс. руб.)» цифры «37 477,75» заменить цифрами «38 515,566»;

6) в строке «Расходы на обеспечение деятельности (оказание услуг) муниципальных учреждений в рамках подпрограммы «Развитие дошкольного и общего образования» муниципальной программы Бутурлиновского муниципального района «Развитие образования» (предоставление субсидий бюджетным, автономным учреждениям и иным некоммерческим организациям)», в столбце «Сумма (тыс. руб.)» цифры «3 192,40» заменить цифрами «3 512,40»;

7) в строке «Расходы за счет субвенции из областного бюджета на обеспечение государственных гарантий реализации прав на получение общедоступного и бесплатного общего образования, а также дополнительного образования детей в общеобразовательных учреждениях в рамках подпрограммы «Развитие дошкольного и общего образования» муниципальной программы Бутурлиновского муниципального района «Развитие образования» (расходы на выплаты персоналу в целях обеспечения выполнения функций государственными органами, казенными учреждениями, органами управления государственными внебюджетными фондами)», в столбце «Сумма (тыс. руб.)» цифры «183 843,30» заменить цифрами «183 589,949»;

8) в строке «Расходы за счет субвенции из областного бюджета на обеспечение государственных гарантий реализации прав на получение общедоступного и бесплатного общего образования, а также дополнительного образования детей в общеобразовательных учреждениях в рамках подпрограммы «Развитие дошкольного и общего образования» муниципальной программы Бутурлиновского муниципального района «Развитие образования» (предоставление субсидий бюджетным, автономным учреждениям и иным некоммерческим организациям)», в столбце «Сумма (тыс. руб.)» цифры «9 663,37» заменить цифрами «9 916,721»;

9) в строке «Расходы на обеспечение деятельности (оказание услуг) муниципальных учреждений в рамках подпрограммы «Развитие дополнительного образования и воспитания» муниципальной программы Бутурлиновского муниципального района «Развитие образования» (предоставление субсидий бюджетным, автономным учреждениям и иным некоммерческим организациям)», в столбце «Сумма (тыс. руб.)» цифры «2 085,00» заменить цифрами «2 075,00»;

10) в строке «Другие вопросы в области образования», в столбце «Сумма (тыс. руб.)» цифры «122 909,60» заменить цифрами «120 467,80»;

11) в строке «Расходы на обеспечение деятельности (оказание услуг) муниципальных учреждений в рамках подпрограммы «Обеспечение реализации муниципальной программы на территории Бутурлиновского муниципального района» муниципальной программы Бутурлиновского муниципального района «Развитие образования» (закупка товаров, работ и услуг для государственных нужд)», в столбце «Сумма (тыс. руб.)» цифры «3 798,80» заменить цифрами «3 857,00»;

12) в строке «Расходы на создание объектов муниципальной собственности социального и производственного комплексов, в том числе объектов общегражданского назначения, жилья, инфраструктуры в рамках подпрограммы «Строительство (реконструкция) объектов муниципальной собственности, содействие развитию социальной и инженерной инфраструктуры района» муниципальной программы «Развитие Бутурлиновского муниципального района Воронежской области» (бюджетные инвестиции в объекты муниципальной собственности)», в столбце «Сумма (тыс. руб.)» цифры «106 039,80» заменить цифрами «103 539,80»;

1.4.6. В разделе «Культура и кинематография»

1) в строке «Культура и кинематография», в столбце «Сумма (тыс. руб.)» цифры «30 474,60» заменить цифрами «29 459,60»;

2) в строке «Культура», в столбце «Сумма (тыс. руб.)» цифры «27 773,10» заменить цифрами «27 008,10»;

3) в строке «Расходы на обеспечение деятельности (оказание услуг) муниципальных учреждений в рамках подпрограммы «Культурно-досуговая деятельность и развитие народного творчества» муниципальной программы Бутурлиновского муниципального района «Развитие культуры и спорта» (расходы на выплаты персоналу в целях обеспечения выполнения функций государственными органами, казенными учреждениями, органами управления государственными внебюджетными фондами)», в столбце «Сумма (тыс. руб.)» цифры «11 724,90» заменить цифрами «10 924,90»;

4) в строке «Расходы на обеспечение деятельности (оказание услуг) муниципальных учреждений в рамках подпрограммы «Культурно-досуговая деятельность и развитие народного творчества» муниципальной программы Бутурлиновского муниципального района «Развитие культуры и спорта» (закупка товаров, работ и услуг для государственных нужд)», в столбце «Сумма (тыс. руб.)» цифры «5 256,60» заменить цифрами «5 291,60»;

5) в строке «Другие вопросы в области культуры, кинематографии и средств массовой информации», в столбце «Сумма (тыс. руб.)» цифры «2 701,50» заменить цифрами «2 451,50»;

б) в строке «Расходы на обеспечение деятельности (оказание услуг) муниципальных учреждений в рамках подпрограммы «Обеспечение реализации муниципальной программы» муниципальной программы Бутурлиновской муниципальной программы «Развитие культуры и спорта» (расходы на выплаты персоналу в целях обеспечения выполнения функций государственными органами, казенными учреждениями, органами управления государственными внебюджетными фондами)», в столбце «Сумма (тыс. руб.)» цифры «927,00» заменить цифрами «677,00»;

1.4.7. после строки:

Расходы на создание объектов муниципальной собственности социального и производственного комплексов, в том числе объектов общегражданского назначения, жилья, инфраструктуры в рамках подпрограммы «Строительство (реконструкция) объектов муниципальной собственности, содействие развитию социальной и инженерной инфраструктуры района» муниципальной программы «Развитие Бутурлиновского муниципального района Воронежской области» (бюджетные инвестиции в объекты муниципальной собственности)	08	04	80 3 8810	400	200,000
--	----	----	-----------	-----	---------

дополнить строками:

Здравоохранение	09				173,405
Другие вопросы в области здравоохранения	09	09			173,405
Расходы на создание объектов муниципальной собственности социального и производственного комплексов, в том числе объектов общегражданского назначения, жилья, инфраструктуры в рамках подпрограммы "Устойчивое развитие сельских территорий Бутурлиновского муниципального района на 2014-2017 годы и на период до 2020 года" муниципальной программы "Развитие сельского хозяйства и инфраструктуры агропродовольственного рынка" (бюджетные инвестиции в объекты муниципальной собственности)	09	09	25 7 8810	400	173,405

1.4.8. В разделе «Физическая культура и спорт»:

1) в строке «Физическая культура и спорт», в столбце «Сумма (тыс. руб.)» цифры «16 017,40» заменить цифрами «14 397,40»;

2) в строке «Спорт высших достижений», в столбце «Сумма (тыс. руб.)» цифры «170,00» заменить цифрами «0,00»;

3) в строке «Подготовка спортивного резерва в рамках подпрограммы «Развитие дополнительного образования и воспитания» муниципальной программы Бутурлиновского муниципального района «Развитие образования» (закупка товаров, работ и услуг для государственных нужд)», в столбце «Сумма (тыс. руб.)» цифры «170,00» заменить цифрами «0,00»;

4) в строке «Массовый спорт», в столбце «Сумма (тыс. руб.)» цифры «11 346,00» заменить цифрами «9 896,00»;

5) в строке «Расходы на обеспечение деятельности (оказание услуг) муниципальных учреждений в рамках подпрограммы «Развитие физической культуры и спорта» муниципальной программы Бутурлиновской муниципальной программы «Развитие культуры и спорта» (расходы на выплаты персоналу в целях обеспечения выполнения функций государственными органами, казенными учреждениями, органами управления государственными внебюджетными фондами)», в столбце «Сумма (тыс. руб.)» цифры «4 290,40» заменить цифрами «3 976,40»;

6) в строке «Расходы на обеспечение деятельности (оказание услуг) муниципальных учреждений в рамках подпрограммы «Развитие физической культуры и спорта» муниципальной программы Бутурлиновской муниципальной программы «Развитие культуры и спорта» (закупка товаров, работ и услуг для государственных нужд)», в столбце «Сумма (тыс. руб.)» цифры «4 283,20» заменить цифрами «3 147,20»;

1.4.9. В разделе «Обслуживание государственного и муниципального долга»:

1) в строке «Обслуживание государственного и муниципального долга», в столбце «Сумма (тыс. руб.)» цифры «1 419,00» заменить цифрами «2 319,00»;

2) в строке «Обслуживание государственного внутреннего и муниципального долга», в столбце «Сумма (тыс. руб.)» цифры «1 419,00» заменить цифрами «2 319,00»;

1.4.10. В разделе «Межбюджетные трансферты бюджетам субъектов РФ и муниципальных образований общего характера»:

1) в строке «Межбюджетные трансферты бюджетам субъектов РФ и муниципальных образований общего характера», в столбце «Сумма (тыс. руб.)» цифры «20 532,00» заменить цифрами «20 832,00»;

2) в строке «Прочие межбюджетные трансферты общего характера», в столбце «Сумма (тыс. руб.)» цифры «6 944,00» заменить цифрами «7 244,00»;

3) в строке «Иные межбюджетные трансферты, передаваемые для компенсации дополнительных расходов, возникших в результате решений, принятых органами власти другого уровня в рамках подпрограммы «Создание условий для эффективного и ответственного управления муниципальными финансами, повышение устойчивости бюджетов городских и сельских поселений Бутурлиновского муниципального района Воронежской области» муниципальной программы Бутурлиновского муниципального района «Управление муниципальными финансами, создание условий для эффективного и ответственного управления муниципальными финансами, повышение устойчивости бюджетов городских и сельских поселений Бутурлиновского муниципального района» (межбюджетные трансферты)», в столбце «Сумма (тыс. руб.)» цифры «6 944,00» заменить цифрами «7 244,00»;

1.4.11. в строке «Всего расходов» в столбце «Сумма (тыс. руб.)» цифры «679 173,783» заменить цифрами «717 696,343».

1.5. В приложении 9 «Распределение бюджетных ассигнований по целевым статьям (муниципальным программам Бутурлиновского муниципального района), группам видов расходов, разделам, подразделам классификации расходов районного бюджета на 2014 год»

1) в строке «Всего» в столбце «Сумма (тыс. руб.)» цифры «679 173,783» заменить цифрами «717 696,343»;

1.5.1. в разделе «1. Муниципальная программа Бутурлиновского муниципального района «Развитие образования»:

1) в строке «Муниципальная программа Бутурлиновского муниципального района «Развитие образования», в столбце «Сумма (тыс. руб.)» цифры «404 846,70» заменить цифрами «408 276,70»;

2) в подразделе «1.1. Подпрограмма «Развитие дошкольного и общего образования на территории Бутурлиновского муниципального района» муниципальной программы Бутурлиновского муниципального района «Развитие образования»:

а) в строке «Подпрограмма «Развитие дошкольного и общего образования на территории Бутурлиновского муниципального района» муниципальной программы Бутурлиновского муниципального района «Развитие образования», в столбце «Сумма (тыс. руб.)» цифры «363 676,20» заменить цифрами «367 228,00»;

б) в строке «Расходы на обеспечение деятельности (оказание услуг) муниципальных учреждений в рамках подпрограммы «Развитие дошкольного и общего образования» муниципальной программы Бутурлиновского муниципального района «Развитие образования» (закупка товаров, работ и услуг для государственных нужд)», в столбце «Сумма (тыс. руб.)» цифры «32 955,27» заменить цифрами «35 149,254»;

в) в строке «Расходы на обеспечение деятельности (оказание услуг) муниципальных учреждений в рамках подпрограммы «Развитие дошкольного и общего образования» муниципальной программы Бутурлиновского муниципального района «Развитие образования» (закупка товаров, работ и услуг для государственных нужд)», в столбце «Сумма (тыс. руб.)» цифры «37 477,75» заменить цифрами «38 515,566»;

г) в строке «Расходы на обеспечение деятельности (оказание услуг) муниципальных учреждений в рамках подпрограммы «Развитие дошкольного и общего образования» муниципальной программы Бутурлиновского муниципального района «Развитие образования» (предоставление субсидий бюджетным, автономным учреждениям и иным некоммерческим организациям)», в столбце «Сумма (тыс. руб.)» цифры «3 192,40» заменить цифрами «3 512,40»;

д) в строке «Расходы за счет субвенции из областного бюджета на обеспечение государственных гарантий реализации прав на получение общедоступного и бесплатного общего образования, а также дополнительного образования детей в общеобразовательных учреждениях в рамках подпрограммы «Развитие дошкольного и общего образования» муниципальной программы Бутурлиновского муниципального района «Развитие образования» (расходы на выплаты персоналу в целях обеспечения выполнения функций государственными органами, казенными учреждениями, органами управления государственными внебюджетными фондами)», в столбце «Сумма (тыс. руб.)» цифры «183 843,30» заменить цифрами «183 589,949»;

е) в строке «Расходы за счет субвенции из областного бюджета на обеспечение государственных гарантий реализации прав на получение общедоступного и бесплатного общего образования, а также дополнительного образования детей в общеобразовательных учреждениях в рамках подпрограммы «Развитие дошкольного и общего образования» муниципальной программы Бутурлиновского муниципального района «Развитие образования» (предоставление субсидий бюджетным, автономным учреждениям и иным некоммерческим организациям)», в столбце «Сумма (тыс. руб.)» цифры «9 663,37» заменить цифрами «9 916,721»;

3) в подразделе «1.3. Подпрограмма «Развитие дополнительного образования и воспитания» муниципальной программы Бутурлиновского муниципального района «Развитие образования»:

а) в строке «Подпрограмма «Развитие дополнительного образования и воспитания» муниципальной программы Бутурлиновского муниципального района «Развитие образования», в столбце «Сумма (тыс. руб.)» цифры «7 082,40» заменить цифрами «6 902,40»;

б) в строке «Расходы на обеспечение деятельности (оказание услуг) муниципальных учреждений в рамках подпрограммы «Развитие дополнительного образования и воспитания» муниципальной программы Бутурлиновского муниципального района «Развитие образования» (предоставление субсидий бюджетным, автономным учреждениям и иным некоммерческим организациям)», в столбце «Сумма (тыс. руб.)» цифры «2 085,00» заменить цифрами «2 075,00»;

в) в строке «Подготовка спортивного резерва в рамках подпрограммы «Развитие дополнительного образования и воспитания» муниципальной программы Бутурлиновского муниципального района «Развитие образования» (закупка товаров, работ и услуг для государственных нужд)», в столбце «Сумма (тыс. руб.)» цифры «170,00» заменить цифрами «0,00»;

4) в подразделе «1.5. Подпрограмма «Обеспечение реализации муниципальной программы на территории Бутурлиновского муниципального района» муниципальной программы Бутурлиновского муниципального района «Развитие образования»:

а) в строке «Подпрограмма «Обеспечение реализации муниципальной программы на территории Бутурлиновского муниципального района» муниципальной программы Бутурлиновского муниципального района «Развитие образования», в столбце «Сумма (тыс. руб.)» цифры «20 059,60» заменить цифрами «20 117,80»;

б) в строке «Расходы на обеспечение деятельности (оказание услуг) муниципальных учреждений в рамках подпрограммы «Обеспечение реализации муниципальной программы на территории Бутурлиновского муниципального района» муниципальной программы Бутурлиновского муниципального района «Развитие образования» (закупка товаров, работ и услуг для государственных нужд)», в столбце «Сумма (тыс. руб.)» цифры «3 798,80» заменить цифрами «3 857,00»;

1.5.2. В разделе 2 «Муниципальная программа Бутурлиновского муниципального района «Развитие культуры и спорта»:

1) в строке «Муниципальная программа Бутурлиновского муниципального района «Развитие культуры и спорта», в столбце «Сумма (тыс. руб.)» цифры «54 376,00» заменить цифрами «51 911,00»;

2) в подразделе «2.1. Подпрограмма «Культурно-досуговая деятельность и развитие народного творчества» муниципальной программы Бутурлиновского муниципального района «Развитие культуры и спорта»:

а) в строке «Подпрограмма «Культурно-досуговая деятельность и развитие народного творчества» муниципальной программы Бутурлиновского муниципального района «Развитие культуры и спорта», в столбце «Сумма (тыс. руб.)» цифры «17 214,90» заменить цифрами «16 449,90»;

б) в строке «Расходы на обеспечение деятельности (оказание услуг) муниципальных учреждений в рамках подпрограммы «Культурно-досуговая деятельность и развитие народного творчества» муниципальной программы Бутурлиновского муниципального района «Развитие культуры и спорта» (расходы на выплаты персоналу в целях обеспечения выполнения функций государственными органами, казенными учреждениями, органами управления государственными внебюджетными фондами)», в столбце «Сумма (тыс. руб.)» цифры «11 724,90» заменить цифрами «10 924,90»;

в) в строке «Расходы на обеспечение деятельности (оказание услуг) муниципальных учреждений в рамках подпрограммы «Культурно-досуговая деятельность и развитие народного творчества» муниципальной программы Бутурлиновского муниципального района «Развитие культуры и спорта» (закупка товаров, работ и услуг для государственных нужд)», в столбце «Сумма (тыс. руб.)» цифры «5 256,60» заменить цифрами «5 291,60»;

3) в подразделе «2.5. Подпрограмма «Развитие физической культуры и спорта » муниципальной программы Бутурлиновского муниципального района «Развитие культуры и спорта»:

а) в строке «Подпрограмма «Развитие физической культуры и спорта » муниципальной программы Бутурлиновского муниципального района «Развитие культуры и спорта», в столбце «Сумма (тыс. руб.)» цифры «12 696,00» заменить цифрами «11 246,00»;

б) в строке «Расходы на обеспечение деятельности (оказание услуг) муниципальных учреждений в рамках подпрограммы «Развитие физической культуры и спорта» муниципальной программы Бутурлиновской муниципальной программы «Развитие культуры и спорта» (закупка товаров, работ и услуг для государственных нужд)», в столбце «Сумма (тыс. руб.)» цифры «4 290,40» заменить цифрами «3 976,40»;

в) в строке «Расходы на обеспечение деятельности (оказание услуг) муниципальных учреждений в рамках подпрограммы «Развитие физической культуры и спорта» муниципальной программы Бутурлиновской муниципальной программы «Развитие культуры и спорта» (иные бюджетные ассигнования)», в столбце «Сумма (тыс. руб.)» цифры «4 283,20» заменить цифрами «3 147,20»;

4) в подразделе «2.6. Подпрограмма «Обеспечение реализации муниципальной программы» муниципальной программы Бутурлиновского муниципального района «Развитие культуры и спорта»:

а) в строке «Подпрограмма «Обеспечение реализации муниципальной программы» муниципальной программы Бутурлиновского муниципального района «Развитие культуры и спорта», в столбце «Сумма (тыс. руб.)» цифры «3 084,50» заменить цифрами «2 834,50»;

б) в строке «Расходы на обеспечение деятельности (оказание услуг) муниципальных учреждений в рамках подпрограммы «Обеспечение реализации муниципальной программы» муниципальной программы Бутурлиновской муниципальной программы «Развитие культуры и спорта» (расходы на выплаты персоналу в целях обеспечения выполнения функций государственными органами, казенными учреждениями, органами управления государственными внебюджетными фондами)», в столбце «Сумма (тыс. руб.)» цифры «927,00» заменить цифрами «677,00»;

1.5.3. В разделе 3 «Муниципальная программа Бутурлиновского муниципального района «Развитие сельского хозяйства, производства пищевых продуктов и инфраструктуры агропродовольственного рынка Бутурлиновского муниципального района Воронежской области на период 2014–2020 годы»:

1) в строке «Муниципальная программа Бутурлиновского муниципального района «Развитие сельского хозяйства, производства пищевых продуктов и инфраструктуры агропродовольственного рынка Бутурлиновского муниципального района Воронежской области на период 2014–2020 годы», в столбце «Сумма (тыс. руб.)» цифры «3 494,00» заменить цифрами «3 683,005»;

2) в подразделе «3.1. Подпрограмма «Обеспечение реализации муниципальной программы» муниципальная программа Бутурлиновского муниципального района «Развитие сельского хозяйства, производства пищевых продуктов и инфраструктуры агропродовольственного рынка Бутурлиновского муниципального района Воронежской области на период 2014–2020 годы»:

а) в строке «Подпрограмма «Обеспечение реализации муниципальной программы» муниципальная программа Бутурлиновского муниципального района «Развитие сельского хозяйства, производства пищевых продуктов и инфраструктуры агропродовольственного рынка Бутурлиновского муниципального района Воронежской области на период 2014–2020 годы», в столбце «Сумма (тыс. руб.)» цифры «3 124,00» заменить цифрами «3 139,60»;

б) в строке «Расходы на обеспечение деятельности (оказания услуг) муниципальных учреждений в рамках подпрограммы «Обеспечение реализации муниципальной программы» муниципальной программы «Развитие сельского хозяйства, производства пищевых продуктов и инфраструктуры агропродовольственного рынка Бутурлиновского муниципального района Воронежской области на период 2014–2020 годы» (закупка товаров, работ и услуг для государственных нужд)», в столбце «Сумма (тыс. руб.)» цифры «533,00» заменить цифрами «548,60»;

3) в подразделе «3.2. Подпрограмма "Устойчивое развитие сельских территорий Бутурлиновского муниципального района на 2014-2017 годы и на период до 2020 года" муниципальной программы "Развитие сельского хозяйства и инфраструктуры агропродовольственного рынка»:

а) в строке «Подпрограмма "Устойчивое развитие сельских территорий Бутурлиновского муниципального района на 2014-2017 годы и на период до 2020 года" муниципальной программы "Развитие сельского хозяйства и инфраструктуры агропродовольственного рынка», в столбце «Сумма (тыс. руб.)» цифры «370,00» заменить цифрами «543,405»;

б) после строки:

3.2.	Подпрограмма "Устойчивое развитие сельских территорий Бутурлиновского муниципального района на 2014-2017 годы и на период до 2020 года" муниципальной программы "Развитие сельского хозяйства и инфраструктуры агропродовольственного рынка"	25 7 0000				543,405
------	--	-----------	--	--	--	---------

дополнить строкой:

	Расходы на создание объектов муниципальной собственности социального и производственного комплексов, в том числе объектов общегражданского назначения, жилья, инфраструктуры в рамках подпрограммы "Устойчивое развитие сельских территорий Бутурлиновского муниципального района на 2014-2017 годы и на период до 2020 года" муниципальной программы "Развитие сельского хозяйства и инфраструктуры агропродовольственного рынка" (бюджетные инвестиции в объекты муниципальной собственности)	25 7 8810	400	09	09	173,405
--	---	-----------	-----	----	----	---------

1.5.4. В разделе 4 «Муниципальная программа Бутурлиновского муниципального района «Управление муниципальными финансами, создание условий для эффективного и ответственного управления муниципальными финансами, повышение устойчивости бюджетов городских и сельских поселений Бутурлиновского муниципального района»:

1) в строке «Муниципальная программа Бутурлиновского муниципального района «Управление муниципальными финансами, создание условий для эффективного и ответственного управления муниципальными финансами, повышение устойчивости бюджетов городских и сельских поселений Бутурлиновского муниципального района», в столбце «Сумма (тыс. руб.)» цифры «27 458,80» заменить цифрами «28 658,80»;

2) в подразделе «4.1. Подпрограмма «Управление муниципальными финансами » муниципальной программы Бутурлиновского муниципального района «Управление муниципальными финансами, создание условий для эффективного и ответственного управления муниципальными финансами, повышение устойчивости бюджетов городских и сельских поселений Бутурлиновского муниципального района»:

а) в строке «Подпрограмма «Управление муниципальными финансами » муниципальной программы Бутурлиновского муниципального района «Управление муниципальными финансами, создание условий для эффективного и ответственного управления муниципальными финансами, повышение устойчивости бюджетов городских и сельских поселений Бутурлиновского муниципального района», в столбце «Сумма (тыс. руб.)» цифры «1 846,70» заменить цифрами «2 746,70»;

б) в строке «Процентные платежи по муниципальному долгу Бутурлиновского муниципального района в рамках) в рамках подпрограммы «Управление муниципальными финансами» муниципальной программы Бутурлиновского муниципального района «Управление муниципальными финансами, создание условий для эффективного и ответственного управления муниципальными финансами, повышение устойчивости бюджетов городских и сельских поселений Бутурлиновского муниципального района» (обслуживание государственного долга РФ)», в столбце «Сумма (тыс. руб.)» цифры «1 419,00» заменить цифрами «2 319,00»;

3) в подразделе «4.2. Подпрограмма «Создание условий для эффективного и ответственного управления муниципальными финансами, повышение устойчивости бюджетов городских и сельских поселений Бутурлиновского муниципального района» муниципальной программы Бутурлиновского муниципального района «Управление муниципальными финансами, создание условий для эффективного и ответственного управления муниципальными финансами, повышение устойчивости бюджетов городских и сельских поселений Бутурлиновского муниципального района»:

а) в строке «Подпрограмма «Создание условий для эффективного и ответственного управления муниципальными финансами, повышение устойчивости бюджетов городских и сельских поселений Бутурлиновского муниципального района» муниципальной программы Бутурлиновского муниципального района «Управление муниципальными финансами, создание условий для эффективного и ответственного управления муниципальными финансами, повышение устойчивости бюджетов городских и сельских поселений Бутурлиновского муниципального района», в столбце «Сумма (тыс. руб.)» цифры «20 532,00» заменить цифрами «20 832,00»;

б) в строке «Иные межбюджетные трансферты, передаваемые для компенсации дополнительных расходов, возникших в результате решений, принятых органами власти другого уровня в рамках подпрограммы «Создание условий для эффективного и ответственного управления муниципальными финансами, повышение устойчивости бюджетов городских и сельских поселений Бутурлиновского муниципального района Воронежской области» муниципальной программы Бутурлиновского муниципального района «Управление муниципальными финансами, создание условий для эффективного и ответственного управления муниципальными финансами, повышение устойчивости бюджетов городских и сельских поселений Бутурлиновского муниципального района» (межбюджетные трансферты)», в столбце «Сумма (тыс. руб.)» цифры «6 944,00» заменить цифрами «7 244,00»;

1.5.5. в разделе «5. Муниципальная программа Бутурлиновского муниципального района «Развитие Бутурлиновского муниципального района Воронежской области»:

1) в строке «Муниципальная программа Бутурлиновского муниципального района «Развитие Бутурлиновского муниципального района Воронежской области», в столбце «Сумма (тыс. руб.)» цифры «188 998,283» заменить цифрами «225 166,838»;

2) в подразделе «5.3. Подпрограмма «Строительство (реконструкция) объектов муниципальной собственности, содействие развитию социальной и инженерной инфраструктуры района » муниципальной программы Бутурлиновского муниципального района «Развитие Бутурлиновского муниципального района Воронежской области»:

а) в строке «Подпрограмма «Строительство (реконструкция) объектов муниципальной собственности, содействие развитию социальной и инженерной инфраструктуры района » муниципальной программы Бутурлиновского муниципального района «Развитие Бутурлиновского муниципального района Воронежской области», в столбце «Сумма (тыс. руб.)» цифры «140 812,53» заменить цифрами «177 107,19»;

б) в строке «Расходы на развитие социальной и инженерной инфраструктуры в рамках подпрограммы «Строительство (реконструкция) объектов муниципальной собственности, содействие развитию

социальной и инженерной инфраструктуры района» муниципальной программы «Развитие Бутурлиновского муниципального района Воронежской области» (бюджетные инвестиции в объекты муниципальной собственности)», в столбце «Сумма (тыс. руб.)» цифры «22 921,26» заменить цифрами «61 703,22»;

в) в строке «Расходы на создание объектов муниципальной собственности социального и производственного комплексов, в том числе объектов общегражданского назначения, жилья, инфраструктуры в рамках подпрограммы «Строительство (реконструкция) объектов муниципальной собственности, содействие развитию социальной и инженерной инфраструктуры района» муниципальной программы «Развитие Бутурлиновского муниципального района Воронежской области» (бюджетные инвестиции в объекты муниципальной собственности)», в столбце «Сумма (тыс. руб.)» цифры «7 739,00» заменить цифрами «7 751,70»;

г) в строке «Расходы на создание объектов муниципальной собственности социального и производственного комплексов, в том числе объектов общегражданского назначения, жилья, инфраструктуры в рамках подпрограммы «Строительство (реконструкция) объектов муниципальной собственности, содействие развитию социальной и инженерной инфраструктуры района» муниципальной программы «Развитие Бутурлиновского муниципального района Воронежской области» (бюджетные инвестиции в объекты муниципальной собственности)», в столбце «Сумма (тыс. руб.)» цифры «106 039,80» заменить цифрами «103 539,80»;

3) в подразделе «5.4. Подпрограмма «Обеспечение реализации муниципальной программы» муниципальной программы Бутурлиновского муниципального района «Развитие Бутурлиновского муниципального района Воронежской области»:

а) в строке «Подпрограмма «Обеспечение реализации муниципальной программы» муниципальной программы Бутурлиновского муниципального района «Развитие Бутурлиновского муниципального района Воронежской области», в столбце «Сумма (тыс. руб.)» цифры «35 920,90» заменить цифрами «35 794,795»;

б) в строке «Расходы на содержание МКУ "Служба хозяйственно-технического обеспечения" в рамках подпрограммы "Обеспечения реализации муниципальной программы" муниципальной программы "Развитие Бутурлиновского муниципального района Воронежской области" (расходы на выплаты персоналу в целях обеспечения выполнения функций государственными органами, казенными учреждениями, органами управления государственными внебюджетными фондами)», в столбце «Сумма (тыс. руб.)» цифры «5 672,00» заменить цифрами «5 872,00»;

в) в строке «Расходы на обеспечение функций органов местного самоуправления в рамках подпрограммы "Обеспечение реализации муниципальной программы" муниципальной программы "Развитие Бутурлиновского муниципального района Воронежской области" (закупка товаров, работ и услуг для государственных нужд)», в столбце «Сумма (тыс. руб.)» цифры «7 030,70» заменить цифрами «6 704,595»;

2. Организацию исполнения настоящего решения возложить на главу администрации Бутурлиновского муниципального района Ю.И. Матузова.

Глава Бутурлиновского
муниципального района

Л.В. Грачева



Совет народных депутатов
Бутушлиновского муниципального района
Воронежской области

РЕШЕНИЕ

от 24.12.2014 г. №199
г. Бутушлиновка

Об утверждении бюджета Бутушлиновского
муниципального района (районного бюджета)
на 2015 год и на плановый период 2016 и 2017 гг.

В соответствии со ст.52 Федерального закона от 06.10.2003 года №131-ФЗ «Об общих принципах организации местного самоуправления в Российской Федерации» и на основании п. 3 ч. 1 ст. 20 Устава Бутушлиновского муниципального района и п. 57 Положения о бюджетном процессе в Бутушлиновском муниципальном районе, Совет народных депутатов Бутушлиновского муниципального района

РЕШИЛ:

Утвердить бюджет Бутушлиновского муниципального района (районный бюджет) на 2015 год и на плановый период 2016 и 2017 гг.

1. Основные характеристики районного бюджета на 2015 год и на плановый период 2016 и 2017 годов

1.1. Утвердить основные характеристики районного бюджета на 2015 год:
1) прогнозируемый общий объем доходов районного бюджета в сумме 561 070,2 тыс. рублей, в том числе безвозмездные поступления из областного бюджета в сумме 369 027,3 тыс. рублей;
2) общий объем расходов районного бюджета в сумме 567 788,1 тыс. рублей;
3) прогнозируемый дефицит районного бюджета в сумме 6 717,9 тыс. рублей;
4) источники внутреннего финансирования дефицита районного бюджета согласно приложению 1 к настоящему решению.

1.2. Утвердить основные характеристики районного бюджета на 2016 год и на 2017 год:
1) прогнозируемый общий объем доходов районного бюджета на 2016 год в сумме 570 529,1 тыс. рублей, в том числе безвозмездные поступления из областного бюджета в сумме 368 850,1 тыс. рублей и на 2017 год в сумме 607 917,8 тыс. рублей, в том числе безвозмездные поступления из областного бюджета в сумме 393 794,8 тыс. рублей;
2) общий объем расходов районного бюджета на 2016 год в сумме 582 486,4 тыс. рублей, в том числе условно утвержденные расходы в сумме 6 252,4 тыс. рублей, и на 2017 год в сумме 619 339,8 тыс. рублей, в том числе условно утвержденные расходы в сумме 12 582,9 тыс. рублей;
3) прогнозируемый дефицит районного бюджета на 2016 год в сумме 11 957,3 тыс. рублей и на 2017 год 11 422,0 тыс. рублей.

2. Нормативы распределения доходов между районным бюджетом и бюджетами городских и сельских поселений Бутушлиновского муниципального района на 2015 год и на плановый период 2016 и 2017 годов

В соответствии с пунктом 2 статьи 184.1 Бюджетного кодекса Российской Федерации утвердить нормативы отчислений от налогов, сборов и неналоговых доходов в бюджет муниципального района (районный бюджет) и бюджеты городских и сельских поселений Бутушлиновского муниципального района на 2015 год и на плановый период 2016 и 2017 годов согласно приложению 2 к настоящему решению.

3. Главные администраторы доходов районного бюджета и главные администраторы источников финансирования дефицита районного бюджета

1. Утвердить перечень главных администраторов доходов бюджета Бутурлиновского муниципального района согласно приложению 3 к настоящему решению.

Установить, что в соответствии с частью 2 статьи 20 Бюджетного кодекса Российской Федерации в случае изменения состава и (или) функций главных администраторов доходов районного бюджета, а также изменения принципов назначения и присвоения структуры кодов классификации доходов бюджетов изменения в перечень главных администраторов доходов районного бюджета, а также в состав закрепленных за ними кодов классификации доходов бюджетов вносятся на основании приказа отдела финансов администрации Бутурлиновского муниципального района без внесения изменений в решение о бюджете.

Установить, что в соответствии с частью 9 статьи 20 Бюджетного кодекса Российской Федерации перечень кодов подвидов доходов по видам доходов, главными администраторами которых являются органы местного самоуправления Бутурлиновского муниципального района и (или) находящиеся в их ведении муниципальные казенные учреждения, утверждается приказом отдела финансов администрации Бутурлиновского муниципального района.

Установить, что в соответствии с частью 3 статьи 217 Бюджетного кодекса Российской Федерации руководитель отдела финансов администрации Бутурлиновского муниципального района может утверждать своим приказом без внесения изменений в решение о бюджете:

– изменения и дополнения в сводную бюджетную роспись при изменении бюджетной классификации Российской Федерации;

– в иных случаях, установленных бюджетным законодательством Российской Федерации и Положением о бюджетном процессе в Бутурлиновском муниципальном районе .

2. Утвердить перечень главных администраторов источников финансирования дефицита бюджета Бутурлиновского муниципального района согласно приложению 4 к настоящему решению.

4. Бюджетные ассигнования районного бюджета

4.1. Утвердить ведомственную структуру расходов районного бюджета:

- 1) на 2015 год согласно приложению 5 к настоящему решению;
- 2) на 2016 и 2017 годы согласно приложению 6 к настоящему решению;

4.2. Утвердить распределение бюджетных ассигнований по разделам, подразделам, целевым статьям (муниципальным программам) и видам расходов классификации расходов бюджета:

- 1) на 2015 год согласно приложению 7 к настоящему решению;
- 2) на 2016 и 2017 годы согласно приложению 8 к настоящему решению.

4.3. Утвердить распределение бюджетных ассигнований по целевым статьям (муниципальным программам Бутурлиновского муниципального района), группам видов расходов, разделам классификации районного бюджета:

- 1) на 2015 год согласно приложению 9 к настоящему решению;
- 2) на плановый период 2016 и 2017 годов согласно приложению 10 к настоящему решению.

4.4. Утвердить общий объем бюджетных ассигнований на исполнение публичных нормативных обязательств районного бюджета на 2015 год в сумме 20 562,2 тыс. рублей с распределением согласно приложению 11 к настоящему решению, на 2016 год в сумме 25 804,1 тыс. рублей и на 2017 год в сумме 26 471,9 тыс. рублей с распределением согласно приложению 12 к настоящему решению.

5. Особенности использования бюджетных ассигнований по обеспечению деятельности органов местного самоуправления Бутурлиновского района

Администрация Бутурлиновского муниципального района не вправе принимать решения, приводящие к увеличению в 2015 году численности лиц, замещающих должности муниципальной службы и лиц, замещающих должности, не отнесенные к должностям муниципальной службы, за исключением установленных случаев передачи отдельных государственных полномочий за счет субвенции из областного бюджета.

6. Особенности использования средств, получаемых муниципальными казенными учреждениями

Безвозмездные поступления от физических и юридических лиц и добровольные пожертвования муниципальным казенным учреждениям, поступившие в районный бюджет в 2015 году сверх утвержденных настоящим решением бюджетных ассигнований, а также неиспользованные на 01.01.2015 года остатки средств муниципальных казенных учреждений, полученные от оказания платных услуг, безвозмездных поступлений и добровольных пожертвований физических и юридических лиц, направляются в 2015 году на увеличение расходов соответствующих муниципальных казенных учреждений путем внесения изменений в сводную бюджетную роспись по представлению главных распорядителей средств районного бюджета без

внесения изменений в настоящее решение.

7. Межбюджетные трансферты районного бюджета

7.1. Утвердить объем районного Фонда финансовой поддержки городских и сельских поселений за счет средств областного бюджета в виде дотации на выравнивание бюджетной обеспеченности городских и сельских поселений:

1) на 2015 год в сумме 6 021,0 тыс. рублей с распределением согласно приложению 13 к настоящему решению;

2) на 2016 год в сумме 5 166,0 тыс. рублей, на 2017 год в сумме 5 235,0 тыс. рублей с распределением согласно приложению 14 к настоящему решению.

7.2. Утвердить методику расчета дотации на выравнивание из районного фонда финансовой поддержки поселений за счет средств областного бюджета согласно приложению 15 к настоящему решению.

7.3. Утвердить объем районного Фонда финансовой поддержки городских и сельских поселений за счет средств районного бюджета, в виде дотации на выравнивание бюджетной обеспеченности городских и сельских поселений:

1) на 2015 год в сумме 5 235,2 тыс. рублей с распределением согласно приложению 16 к настоящему решению;

2) на 2016 год в сумме 5 528,6 тыс. рублей, на 2017 год в сумме 5 902,0 тыс. рублей с распределением согласно приложению 17 к настоящему решению.

7.4. Утвердить методику расчета дотаций на выравнивание из районного фонда финансовой поддержки поселений за счет средств районного бюджета согласно приложению 18 к настоящему решению.

7.5. Утвердить объем дотации бюджетам городских и сельских поселений Бутурлиновского муниципального района на поддержку мер по обеспечению сбалансированности местных бюджетов на 2015 год в сумме 12 094,40 тыс. рублей с распределением согласно приложению 19 к настоящему решению.

Дотация на поддержку мер по обеспечению сбалансированности местных бюджетов на 2015 год в сумме 12 094,40 тыс. рублей зарезервировать для дальнейшего распределения в течение года на основании методики расчета.

7.6. Утвердить методику предоставления и распределения дотаций бюджетам сельских и городских поселений Бутурлиновского муниципального района на поддержку мер по обеспечению сбалансированности местных бюджетов согласно приложению 20 к настоящему решению.

8. Особенности списания и реструктуризации отдельных видов задолженности перед районным бюджетом

Администрация Бутурлиновского муниципального района вправе провести в 2015 году реструктуризацию денежных обязательств по бюджетным кредитам, выданным муниципальным образованиям из районного бюджета в 2014 году на покрытие временных кассовых разрывов и на частичное покрытие дефицитов бюджетов на условиях рассрочки основного долга в соответствии с действующим законодательством Российской Федерации. Порядок реструктуризации денежных обязательств перед районным бюджетом устанавливается администрацией Бутурлиновского муниципального района.

9. Муниципальный внутренний долг, обслуживание муниципального внутреннего долга и муниципальные внутренние заимствования Бутурлиновского муниципального района.

9.1. Установить предельный объем муниципального долга Бутурлиновского муниципального района на 2015 год в сумме 95 948,5 тыс. рублей, на 2016 год в сумме 100 839,5 тыс. рублей, на 2017 год в сумме 107 061,5 тыс. рублей.

9.2. Установить верхний предел муниципального внутреннего долга Бутурлиновского муниципального района на 1 января 2016 года в сумме 59 353,5 тыс. рублей, на 1 января 2017 года 30 716,5 тыс. рублей, на 1 января 2018 года 14 045,7 тыс. рублей.

9.3. Утвердить объем расходов на обслуживание муниципального долга Бутурлиновского муниципального района в сумме 2 086,2 тыс. рублей.

9.4. Утвердить программу муниципальных внутренних заимствований Бутурлиновского муниципального района на 2015 год и плановый период 2016 и 2017 годов согласно приложению 21 к настоящему решению;

9.5. Муниципальные гарантии Бутурлиновского муниципального района в 2015 – 2017 годах предоставляться не будут.

10. Особенности исполнения районного бюджета в 2015 году

10.1. Установить, что остатки средств районного бюджета по состоянию на 1 января 2015 года, образовавшиеся в связи с неполным использованием бюджетных ассигнований по средствам, поступившим в 2014 году из федерального и областного бюджетов, направляются в 2015 году на те же цели в соответствии со статьей 242 Бюджетного кодекса РФ.

10.2. Установить, что не использованные по состоянию на 1 января 2015 года остатки межбюджетных трансфертов, предоставленных из областного бюджета бюджету Бутурлиновского муниципального района за счет средств федерального и областного бюджетов в форме субвенций, субсидий, иных межбюджетных трансфертов, имеющих целевое назначение, подлежат возврату в областной бюджет в течение первых семи рабочих дней 2015 года.

10.3. Установить, что внесение изменений в показатели сводной бюджетной росписи районного бюджета, связанные с особенностями исполнения районного бюджета и (или) распределение бюджетных ассигнований, производится в соответствии со статьей 59 Положения о бюджетном процессе в Бутурлиновском муниципальном районе.

11. Особенности использования бюджетных ассигнований для финансирования договоров (контрактов), заключаемых муниципальными учреждениями

11.1. Установить, что заключение и оплата муниципальными учреждениями и администрацией Бутурлиновского района договоров, исполнение которых осуществляется за счет средств районного бюджета, производятся в пределах утвержденных им лимитов бюджетных обязательств в соответствии с классификацией расходов районного бюджета.

11.2. Установить, что получатель средств районного бюджета при заключении договоров (контрактов) на поставку товаров (работ, услуг) вправе предусматривать авансовые платежи в размере до 30% суммы договора (контракта), если иное не предусмотрено законодательством Российской Федерации.

12. Вступление в силу настоящего решения Совета народных депутатов Бутурлиновского муниципального района

Настоящее решение Совета народных депутатов Бутурлиновского муниципального района подлежит официальному опубликованию и вступает в силу с 1 января 2015 года.

Глава Бутурлиновского
муниципального района

Л.В. Грачева

Приложение 1

к решению Совета народных депутатов

Бутурлиновского муниципального района

от 24.12.2014. № 199

**ИСТОЧНИКИ ВНУТРЕННЕГО ФИНАНСИРОВАНИЯ ДЕФИЦИТА
БЮДЖЕТА БУТУРЛИНОВСКОГО МУНИЦИПАЛЬНОГО РАЙОНА НА 2015 ГОД
И НА ПЛАНОВЫЙ ПЕРИОД 2016 И 2017 ГОДОВ**

Сумма (тыс. рублей)

№ п/п	Наименование	Код классификации	2015 год	2016 год	2017 год
1	2	3	4	5	6
	ИСТОЧНИКИ ВНУТРЕННЕГО ФИНАНСИРОВАНИЯ ДЕФИЦИТОВ БЮДЖЕТОВ	01 00 00 00 00 0000 000	6 717,90	11 957,30	11 422,00
	Бюджетные кредиты от других бюджетов бюджетной системы Российской Федерации	01 03 00 00 00 0000 000	-5 202,50	0,00	0,00
1	Погашение бюджетных кредитов, полученных от других бюджетов бюджетной системы Российской Федерации в валюте Российской Федерации	01 03 01 00 00 0000 800	-5 202,50	0,00	0,00
	Погашение бюджетами муниципальных районов кредитов от других бюджетов бюджетной системы Российской Федерации в валюте Российской Федерации	01 03 01 00 05 0000 810	-5 202,50		

2	Изменение остатков средств на счетах по учету средств бюджета	01 05 00 00 00 0000 000	11 920,40	11 957,30	11 422,00
	Увеличение остатков средств бюджетов	01 05 00 00 00 0000 500	-561 070,20	-570 529,10	-607 917,80
	Увеличение прочих остатков денежных средств бюджетов муниципальных районов	01 05 02 01 05 0000 510	-561 070,20	-570 529,10	-607 917,80
	Уменьшение остатков средств бюджетов	01 05 00 00 00 0000 600	572 990,60	582 486,40	619 339,80
	Уменьшение прочих остатков денежных средств бюджетов муниципальных районов	01 05 02 01 05 0000 610	572 990,60	582 486,40	619 339,80

**НОРМАТИВЫ ОТЧИСЛЕНИЙ ОТ НАЛОГОВ, СБОРОВ И НЕНАЛОГОВЫХ ДОХОДОВ В
БЮДЖЕТ МУНИЦИПАЛЬНОГО РАЙОНА (РАЙОННЫЙ БЮДЖЕТ) И БЮДЖЕТЫ ГОРОДСКИХ
И СЕЛЬСКИХ ПОСЕЛЕНИЙ БУТУРЛИНОВСКОГО МУНИЦИПАЛЬНОГО РАЙОНА
НА 2015 ГОД И НА ПЛАНОВЫЙ ПЕРИОД 2016 И 2017 ГОДОВ**

(в процентах)

Код	Наименование налога (сбора)	Бюджеты поселений	Районный бюджет
1 09 00000 00 0000 000	ДОХОДЫ ОТ ПОГАШЕНИЯ ЗАДОЛЖЕННОСТИ И ПЕРЕРАСЧЕТОВ ПО ОТМЕНЕННЫМ НАЛОГАМ, СБОРАМ И ИНЫМ ОБЯЗАТЕЛЬНЫМ ПЛАТЕЖАМ		
1 09 01030 05 0000 110	Налог на прибыль организаций, зачислявшийся до 1 января 2005 года в местные бюджеты, мобилизуемый на территориях муниципальных районов	0	100
1 09 03021 05 0000 110	Платежи за добычу общераспространенных полезных ископаемых, мобилизуемые на территориях муниципальных районов	0	100
1 09 03025 01 0000 110	Платежи за добычу других полезных ископаемых	0	50
1 09 04010 02 0000 110	Налог на имущество предприятий	0	50
1 09 04040 01 0000 110	Налог с имущества, переходящего в порядке наследования или дарения	0	100
1 09 04053 10 0000 110	Земельный налог (по обязательствам, возникшим до 1 января 2006 года), мобилизуемый на территориях поселений	100	0
1 09 06010 02 0000 110	Налог с продаж	0	60
1 09 06020 02 0000 110	Сбор на нужды образовательных учреждений, взимаемый с юридических лиц	0	100
1 09 07033 05 0000 110	Целевые сборы с граждан и предприятий, учреждений, организаций на содержание милиции, на благоустройство территорий, на нужды образования и другие цели, мобилизуемые на территориях муниципальных районов	0	100
1 09 07053 05 0000 110	Прочие местные налоги и сборы, мобилизуемые на территориях муниципальных районов	0	100
1 11 00000 00 0000 000	ДОХОДЫ ОТ ИСПОЛЬЗОВАНИЯ ИМУЩЕСТВА, НАХОДЯЩЕГОСЯ В МУНИЦИПАЛЬНОЙ СОБСТВЕННОСТИ		
1 11 02033 05 0000 120	Доходы от размещения временно свободных средств бюджетов муниципальных районов	0	100
1 11 05027 05 0000 120	Доходы, получаемые в виде арендной платы за земельные участки, расположенные в полосе отвода автомобильных дорог общего пользования местного значения, находящихся в собственности муниципальных районов	0	100
1 11 07015 05 0000 120	Доходы от перечисления части прибыли, остающейся после уплаты налогов и иных обязательных платежей муниципальных унитарных предприятий, созданных муниципальными районами	0	100
1 11 08050 05 0000 120	Средства, получаемые от передачи имущества, находящегося в собственности муниципальных районов (за исключением имущества муниципальных бюджетных и автономных учреждений, а также имущества муниципальных унитарных предприятий, в том числе казенных), в залог, в доверительное управление.	0	100

Код	Наименование налога (сбора)	Бюджеты поселений	Районный бюджет
1 13 00000 00 0000 000	ДОХОДЫ ОТ ОКАЗАНИЯ ПЛАТНЫХ УСЛУГ (РАБОТ) И КОМПЕНСАЦИИ ЗАТРАТ ГОСУДАРСТВА		
1 13 01075 05 0000 130	Доходы от оказания информационно-консультационных услуг органами местного самоуправления муниципальных районов ,казенными учреждениями муниципальных районов	0	100
1 13 01540 05 0000 130	Плата за оказание услуг по присоединению объектов дорожного сервиса к автомобильным дорогам общего пользования местного значения, зачисляемая в бюджеты муниципальных районов	0	100
1 13 01995 05 0000 130	Прочие доходы от оказания платных услуг (работ) получателями средств бюджетов муниципальных районов	0	100
1 13 02065 05 0000 130	Доходы, поступающие в порядке возмещения расходов , понесенных в связи с эксплуатацией имущества муниципальных районов	0	100
1 13 02995 05 0000 130	Прочие доходы от компенсации затрат бюджетов муниципальных районов	0	100
1 14 00000 00 0000 000	ДОХОДЫ ОТ ПРОДАЖИ МАТЕРИАЛЬНЫХ И НЕМАТЕРИАЛЬНЫХ АКТИВОВ		
1 14 03050 05 0000 410	Средства от распоряжения и реализации конфискованного и иного имущества, обращенного в доходы муниципальных районов (в части реализации основных средств по указанному имуществу)	0	100
1 14 03050 05 0000 440	Средства от распоряжения и реализации конфискованного и иного имущества, обращенного в доходы муниципальных районов (в части реализации материальных запасов по указанному имуществу)	0	100
1 15 00000 00 0000 000	АДМИНИСТРАТИВНЫЕ ПЛАТЕЖИ И СБОРЫ		
1 15 02050 05 0000 140	Платежи, взимаемые органами местного самоуправления (организациями) муниципальных районов за выполнение определенных функций	0	100
1 16 00000 00 0000 000	ШТРАФЫ, САНКЦИИ, ВОЗМЕЩЕНИЕ УЩЕРБА		
1 16 21050 05 0000 140	Денежные взыскания (штрафы) и иные суммы, взыскиваемые с лиц, виновных в совершении преступлений, и в возмещение ущерба имуществу, зачисляемые в бюджеты муниципальных районов	0	100
1 16 23051 05 0000 140	Доходы от возмещения ущерба при возникновении страховых случаев по обязательному страхованию гражданской ответственности, когда выгодоприобретателями выступают получатели средств бюджетов муниципальных районов	0	100
1 16 23052 05 0000 140	Доходы от возмещения ущерба при возникновении иных страховых случаев, когда выгодоприобретателями выступают получатели средств бюджетов муниципальных районов	0	100
1 16 32000 05 0000 140	Денежные взыскания, налагаемые в возмещение ущерба, причиненного в результате незаконного или		

Код	Наименование налога (сбора)	Бюджеты поселений	Районный бюджет
	нецелевого использования бюджетных средств (в части бюджетов муниципальных районов)	0	100
1 16 37040 05 0000 140	Поступление сумм в возмещение вреда, причиняемого автомобильным дорогам местного значения транспортными средствами, осуществляющими перевозки тяжеловесных и (или) крупногабаритных грузов, зачисляемые в бюджеты муниципальных районов	0	100
1 16 90050 05 0000 140	Прочие поступления от денежных взысканий (штрафов) и иных сумм в возмещение ущерба, зачисляемые в бюджеты муниципальных районов	0	100
1 17 00000 00 0000 000	ПРОЧИЕ НЕНАЛОГОВЫЕ ДОХОДЫ		
1 17 01050 05 0000 180	Невыясненные поступления, зачисляемые в бюджеты муниципальных районов	0	100
1 17 02020 10 0000 180	Возмещение потерь сельскохозяйственного производства, связанных с изъятием сельскохозяйственных угодий, расположенных на территориях поселений (по обязательствам, возникшим до 1 января 2008 года)	100	0
1 17 05050 05 0000 180	Прочие неналоговые доходы бюджетов муниципальных районов	0	100
1 17 12050 05 0000 180	Целевые отчисления от лотерей муниципальных районов	0	100
1 17 14030 05 0000 180	Средства самообложения граждан, зачисляемые в бюджеты муниципальных районов	0	100
1 18 00000 00 0000 000	ПОСТУПЛЕНИЯ (ПЕРЕЧИСЛЕНИЯ) ПО УРЕГУЛИРОВАНИЮ РАСЧЕТОВ МЕЖДУ БЮДЖЕТАМИ БЮДЖЕТНОЙ СИСТЕМЫ РОССИЙСКОЙ ФЕДЕРАЦИИ		
1 18 05000 05 0000 180	Поступления в бюджеты муниципальных районов (перечисления из бюджетов муниципальных районов) по урегулированию расчетов между бюджетами бюджетной системы Российской Федерации	0	100
2 00 00000 00 0000 000	БЕЗВОЗМЕЗДНЫЕ ПОСТУПЛЕНИЯ		
2 18 00000 00 0000 000	ДОХОДЫ БЮДЖЕТОВ БЮДЖЕТНОЙ СИСТЕМЫ РОССИЙСКОЙ ФЕДЕРАЦИИ ОТ ВОЗВРАТА БЮДЖЕТАМИ БЮДЖЕТНОЙ СИСТЕМЫ РОССИЙСКОЙ ФЕДЕРАЦИИ И ОРГАНИЗАЦИЯМИ ОСТАТКОВ СУБСИДИЙ ,СУБВЕНЦИЙ И ИНЫХ МЕЖБЮДЖЕТНЫХ ТРАНСФЕРТОВ ,ИМЕЮЩИХ ЦЕЛЕВОЕ НАЗНАЧЕНИЕ ,ПРОШЛЫХ ЛЕТ		
2 18 05010 05 0000 151	Доходы бюджетов муниципальных районов от возврата остатков субсидий, субвенций и иных межбюджетных трансфертов ,имеющих целевое назначение, прошлых лет из бюджетов поселений	0	100
2 18 05010 05 0000 180	Доходы бюджетов муниципальных районов от возврата бюджетными учреждениями остатков субсидий прошлых лет	0	100
2 18 05020 05 0000 180	Доходы бюджетов муниципальных районов от возврата автономными учреждениями остатков субсидий прошлых лет	0	100
2 18 05030 05 0000 180	Доходы бюджетов муниципальных районов от возврата иными организациями остатков субсидий прошлых лет	0	100

**Перечень главных администраторов доходов
бюджета муниципального района – органов
государственной власти Российской Федерации**

Код	Наименование поступлений в бюджет
048 ФЕДЕРАЛЬНАЯ СЛУЖБА ПО НАДЗОРУ В СФЕРЕ ПРИРОДОПОЛЬЗОВАНИЯ	
048 1 12 01000 01 0000 120	Плата за негативное воздействие на окружающую среду
048 1 16 25010 01 0000 140	Денежные взыскания (штрафы) за нарушение законодательства Российской Федерации о недрах
048 1 16 25050 01 0000 140	Денежные взыскания (штрафы) за нарушение законодательства в области охраны окружающей среды
048 1 16 25060 01 0000 140	Денежные взыскания (штрафы) за нарушение земельного законодательства
076 ФЕДЕРАЛЬНОЕ АГЕНТСТВО ПО РЫБАЛОВСТВУ	
076 1 16 90050 05 0000 140	Прочие поступления от денежных взысканий (штрафов) и иных сумм в возмещение ущерба, зачисляемы в бюджеты муниципальных районов
081 ФЕДЕРАЛЬНАЯ СЛУЖБА ПО ВЕТЕРИНАРНОМУ И ФИТОСАНИТАРНОМУ НАДЗОРУ	
081 1 16 90050 05 0000 140	Прочие поступления от денежных взысканий (штрафов) и иных сумм в возмещение ущерба, зачисляемы в бюджеты муниципальных районов
141 ФЕДЕРАЛЬНАЯ СЛУЖБА ПО НАДЗОРУ В СФЕРЕ ЗАЩИТЫ ПРАВ ПОТРЕБИТЕЛЕЙ И БЛАГОПОЛУЧИЯ ЧЕЛОВЕКА	
141 1 16 25050 01 0000 140	Денежные взыскания (штрафы) за нарушение законодательства в области охраны окружающей среды
141 1 16 25060 01 0000 140	Денежные взыскания (штрафы) за нарушение земельного законодательства
141 1 16 28000 01 0000 140	Денежные взыскания (штрафы) за нарушение законодательства в области обеспечения санитарно-эпидемиологического благополучия человека и законодательства в сфере защиты прав потребителей
141 1 16 90050 05 0000 140	Прочие поступления от денежных взысканий (штрафов) и иных сумм в возмещение ущерба, зачисляемы в бюджеты муниципальных районов
182 ФЕДЕРАЛЬНАЯ НАЛОГОВАЯ СЛУЖБА	
182 1 01 02000 01 0000 110	Налог на доходы физических лиц
182 1 05 02000 02 0000 110	Единый налог на вмененный доход для отдельных видов деятельности
182 1 05 03000 01 0000 110	Единый сельскохозяйственный налог
182 1 05 04000 02 0000 110	Налог, взимаемый в связи с применением патентной системы налогообложения
182 1 08 03000 01 0000 110	Государственная пошлина по делам, рассматриваемым в судах общей юрисдикции, мировыми судьями
182 1 09 00000 00 0000 000	Задолженность и перерасчеты по отмененным налогам, сборам и иным обязательным платежам
182 1 16 03000 00 0000 140	Денежные взыскания (штрафы) за нарушение законодательства о налогах и сборах
182 1 16 06000 01 0000 140	Денежные взыскания (штрафы) за нарушение законодательства о применении контрольно-кассовой техники при осуществлении наличных денежных расчетов с использованием платежных карт
188 МИНИСТЕРСТВО ВНУТРЕННИХ ДЕЛ РОССИЙСКОЙ ФЕДЕРАЦИИ	
188 1 16 90050 05 0000 140	Прочие поступления от денежных взысканий (штрафов) и иных сумм в возмещение ущерба, зачисляемы в бюджеты муниципальных районов
192 ФЕДЕРАЛЬНАЯ МИГРАЦИОННАЯ СЛУЖБА	
192 1 16 43000 01 0000 140	Денежные взыскания (штрафы) за нарушение законодательства РФ об административных правонарушениях, предусмотренные ст.20.25 Кодекса РФ об административных правонарушениях
192 1 16 90050 05 0000 140	Прочие поступления от денежных взысканий (штрафов) и иных сумм в возмещение ущерба, зачисляемы в бюджеты муниципальных районов

321 ФЕДЕРАЛЬНАЯ РЕГИСТРАЦИОННАЯ СЛУЖБА	
321 1 16 25060 01 0000 140	Денежные взыскания (штрафы) за нарушение земельного законодательства
321 1 16 90050 05 0000 140	Прочие поступления от денежных взысканий (штрафов) и иных сумм в возмещение ущерба, зачисляемые в бюджеты муниципальных районов
322 ФЕДЕРАЛЬНАЯ СЛУЖБА СУДЕБНЫХ ПРИСТАВОВ	
322 1 16 21050 05 000 140	Денежные взыскания (штрафы) и иные суммы, взыскиваемые с лиц, виновных в совершении преступлений, и в возмещение ущерба имуществу, зачисляемые в бюджеты муниципальных районов
415 ГЕНЕРАЛЬНАЯ ПРОКУРАТУРА РОССИЙСКОЙ ФЕДЕРАЦИИ	
415 1 16 90050 05 0000 140	Прочие поступления от денежных взысканий (штрафов) и иных сумм в возмещение ущерба, зачисляемые в бюджеты муниципальных районов

**Перечень главных администраторов доходов
бюджета муниципального района – органов
местного самоуправления**

Код	Наименование поступлений в бюджет
914 АДМИНИСТРАЦИЯ БУТУРЛИНОВСКОГО МУНИЦИПАЛЬНОГО РАЙОНА ВОРОНЕЖСКОЙ ОБЛАСТИ	
914 1 08 07150 01 0000 110	Государственная пошлина за выдачу разрешения на установку рекламной конструкции
914 1 08 07150 01 1000 110	Государственная пошлина за выдачу разрешения на установку рекламной конструкции
914 1 08 07150 01 4000 110	Государственная пошлина за выдачу разрешения на установку рекламной конструкции
914 1 11 05013 10 0000 120	Доходы, получаемые в виде арендной платы за земельные участки, государственная собственность на которые не разграничена и которые расположены в границах сельских поселений, а также средства от продажи права на заключение договоров аренды указанных земельных участков
914 1 11 05013 13 0000 120	Доходы, получаемые в виде арендной платы за земельные участки, государственная собственность на которые не разграничена и которые расположены в границах городских поселений, а также средства от продажи права на заключение договоров аренды указанных земельных участков
914 1 11 05025 05 0000 120	Доходы, получаемые в виде арендной платы, а также средства от продажи права на заключение договоров аренды за земли, находящиеся в собственности муниципальных районов (за исключением земельных участков муниципальных бюджетных и автономных учреждений)
914 1 11 05027 05 0000 120	Доходы, получаемые в виде арендной платы за земельные участки, расположенные в полосе отвода автомобильных дорог общего пользования местного значения, находящихся в собственности муниципальных районов
914 1 11 05035 05 0000 120	Доходы от сдачи в аренду имущества, находящегося в оперативном управлении органов управления муниципальных районов и созданных ими учреждений (за исключением имущества муниципальных бюджетных и автономных учреждений)
914 1 11 05075 05 0000 120	Доходы от сдачи в аренду имущества, составляющего казну муниципальных районов (за исключением земельных участков)
914 1 11 07015 05 0000 120	Доходы от перечисления части прибыли, остающейся после уплаты налогов и иных обязательных платежей муниципальных районов унитарных предприятий, созданных муниципальными районами
914 1 11 08050 05 0000 120	Средства, получаемые от передачи имущества, находящегося в собственности муниципальных районов (за исключением имущества муниципальных бюджетных и автономных учреждений, а также имущества муниципальных унитарных предприятий, в том числе казенных), в залог, в доверительное управление
914 1 11 09045 05 0000 120	Прочие поступления от использования имущества, находящегося в собственности муниципальных районов (за исключением имущества муниципальных бюджетных и автономных учреждений, а также имущества муниципальных унитарных предприятий, в том числе казенных)
914 1 13 01075 05 0000 130	Доходы от оказания информационных услуг органами местного самоуправления муниципальных районов, казенными учреждениями муниципальных районов
914 1 13 01995 05 0000 130	Прочие доходы от оказания платных услуг (работ) получателями средств бюджетов муниципальных районов
914 1 14 02052 05 0000 410	Доходы от реализации имущества, находящегося в оперативном управлении учреждений, находящихся в ведении органов управления муниципальных районов (за исключением имущества муниципальных бюджетных и автономных учреждений), в части реализации основных средств по указанному имуществу

Код	Наименование поступлений в бюджет
914 1 14 02053 05 0000 410	Доходы от реализации иного имущества, находящегося в собственности муниципальных районов (за исключением имущества муниципальных бюджетных и автономных учреждений, а также имущества муниципальных унитарных предприятий, в том числе казенных), в части реализации основных средств по указанному имуществу
914 1 14 02052 05 0000 440	Доходы от реализации имущества, находящегося в оперативном управлении учреждений, находящихся в ведении органов управления муниципальных районов (за исключением имущества муниципальных бюджетных и автономных учреждений), в части реализации материальных запасов по указанному имуществу
914 1 14 02053 05 0000 440	Доходы от реализации иного имущества, находящегося в собственности муниципальных районов (за исключением имущества муниципальных бюджетных и автономных учреждений, а также имущества муниципальных унитарных предприятий, в том числе казенных), в части реализации материальных запасов по указанному имуществу
914 1 14 06013 10 0000 430	Доходы от продажи земельных участков, государственная собственность на которые не разграничена и которые расположены в границах сельских поселений
914 1 14 06013 13 0000 430	Доходы от продажи земельных участков, государственная собственность на которые не разграничена и которые расположены в границах городских поселений
914 1 14 06025 05 0000 430	Доходы от продажи земельных участков, находящихся в собственности муниципальных районов (за исключением земельных участков муниципальных бюджетных и автономных учреждений)
914 1 17 01050 05 0000 180	Невыясненные поступления, зачисляемые в бюджеты муниципальных районов
914 1 17 05050 05 0000 180	Прочие неналоговые доходы бюджетов муниципальных районов
914 2 07 05020 05 0000 180	Поступления от денежных пожертвований, предоставляемых физическими лицами получателям средств бюджетов муниципальных районов
914 2 07 05030 05 0000 180	Прочие безвозмездные поступления в бюджеты муниципальных районов
922 ОТДЕЛ ПО КУЛЬТУРЕ И СПОРТУ АДМИНИСТРАЦИИ БУТУРЛИНОВСКОГО МУНИЦИПАЛЬНОГО РАЙОНА ВОРОНЕЖСКОЙ ОБЛАСТИ	
922 1 13 01995 05 0000 130	Прочие доходы от оказания платных услуг (работ) получателями средств бюджетов муниципальных районов
922 1 17 01050 05 0000 180	Невыясненные поступления, зачисляемые в бюджеты муниципальных районов
922 2 07 05020 05 0000 180	Поступления от денежных пожертвований, предоставляемых физическими лицами получателям средств бюджетов муниципальных районов
922 2 07 05030 05 0000 180	Прочие безвозмездные поступления в бюджеты муниципальных районов
924 ОТДЕЛ ПО ОБРАЗОВАНИЮ И МОЛОДЕЖНОЙ ПОЛИТИКЕ АДМИНИСТРАЦИИ БУТУРЛИНОВСКОГО МУНИЦИПАЛЬНОГО РАЙОНА ВОРОНЕЖСКОЙ ОБЛАСТИ	
924 1 13 01995 05 0000 130	Прочие доходы от оказания платных услуг (работ) получателями средств бюджетов муниципальных районов
924 1 17 01050 05 0000 180	Невыясненные поступления, зачисляемые в бюджеты муниципальных районов
924 2 07 05020 05 0000 180	Поступления от денежных пожертвований, предоставляемых физическими лицами получателям средств бюджетов муниципальных районов
924 2 07 05030 05 0000 180	Прочие безвозмездные поступления в бюджеты муниципальных районов
927 ОТДЕЛ ФИНАНСОВ АДМИНИСТРАЦИИ БУТУРЛИНОВСКОГО МУНИЦИПАЛЬНОГО РАЙОНА ВОРОНЕЖСКОЙ ОБЛАСТИ	
927 1 11 03050 05 0000 120	Проценты, полученные от предоставления бюджетных кредитов внутри страны за счет средств бюджетов муниципальных районов
927 1 13 02995 05 0000 130	Прочие доходы от компенсации затрат бюджетов муниципальных районов
927 1 16 23051 05 0000 140	Доходы от возмещения ущерба при возникновении страховых случаев по

Код	Наименование поступлений в бюджет
	обязательному страхованию гражданской ответственности, когда выгодоприобретателями выступают получатели средств бюджетов муниципальных районов
927 1 16 33050 05 0000 140	Денежные взыскания (штрафы) за нарушение законодательства Российской Федерации о контрактной системе в сфере закупок товаров, работ, услуг для обеспечения государственных и муниципальных нужд для нужд муниципальных районов
927 1 16 42050 05 0000 140	Денежные взыскания (штрафы) за нарушение условий договоров (соглашений) о предоставлении бюджетных кредитов за счет средств бюджетов муниципальных районов
927 1 16 90050 05 0000 140	Прочие поступления от денежных взысканий (штрафов) и иных сумм в возмещение ущерба, зачисляемые в бюджеты муниципальных районов
927 1 17 01050 05 0000 180	Невыясненные поступления, зачисляемые в бюджеты муниципальных районов
927 1 17 05050 05 0000 180	Прочие неналоговые доходы бюджетов муниципальных районов
927 2 02 01001 05 0000 151	Дотации бюджетам муниципальных районов на выравнивание бюджетной обеспеченности
927 2 02 01003 05 0000 151	Дотации бюджетам муниципальных районов на поддержку мер по обеспечению сбалансированности бюджетов
927 2 02 01009 05 0000 151	Дотации бюджетам муниципальных районов на поощрение достижения наилучших показателей деятельности органов местного самоуправления
927 2 02 01999 05 0000 151	Прочие дотации бюджетам муниципальных районов
927 2 02 02003 05 0000 151	Субсидии бюджетам муниципальных районов на реформирование муниципальных финансов
927 2 02 02008 05 0000 151	Субсидии бюджетам муниципальных районов на обеспечение жильем молодых семей
927 2 02 02009 05 0000 151	Субсидии бюджетам муниципальных районов на государственную поддержку малого и среднего предпринимательства, включая крестьянские (фермерские) хозяйства.
927 2 02 02021 05 0000 151	Субсидии бюджетам муниципальных районов на осуществление капитального ремонта гидротехнических сооружений, находящихся в муниципальной собственности, и бесхозяйных гидротехнических сооружений
927 2 02 02041 05 0000 151	Субсидии бюджетам муниципальных районов на строительство, модернизацию, ремонт и содержание автомобильных дорог общего пользования, в том числе дорог в поселениях (за исключением автомобильных дорог федерального значения)
927 2 02 02051 05 0000 151	Субсидии бюджетам муниципальных районов на реализацию федеральных целевых программ
927 2 02 02077 05 0000 151	Субсидии бюджетам муниципальных районов на софинансирование капитальных вложений в объекты муниципальной собственности
927 2 02 02085 05 0000 151	Субсидии бюджетам муниципальных районов на осуществление мероприятий по обеспечению жильем граждан Российской Федерации, проживающих в сельской местности
927 2 02 02102 05 0000 151	Субсидии бюджетам муниципальных районов на закупку автотранспортных средств и коммунальной техники
927 2 02 02105 05 0000 151	Субсидии бюджетам муниципальных районов на проведение противоаварийных мероприятий в зданиях государственных и муниципальных общеобразовательных учреждений
927 2 02 02136 05 0000 151	Субсидии бюджетам муниципальных районов на реализацию программ повышения эффективности бюджетных расходов
927 2 02 02141 05 0000 151	Субсидии бюджетам муниципальных районов на реализацию комплексных программ поддержки развития дошкольных образовательных учреждений в субъектах Российской Федерации
927 2 02 02150 05 0000 151	Субсидии бюджетам муниципальных районов на реализацию программы энергосбережения и повышения энергетической эффективности на период до 2020 года
927 2 02 02204 05 0000 151	Субсидии бюджетам муниципальных районов на модернизацию региональных систем дошкольного образования

Код	Наименование поступлений в бюджет
927 2 02 02210 05 0000 151	Субсидии бюджетам муниципальных районов на реализацию региональных программ в области энергосбережения и повышения энергетической эффективности
927 2 02 02215 05 0000 151	Субсидии бюджетам муниципальных районов на создание в общеобразовательных организациях, расположенных в сельской местности, условий для занятий физической культурой и спортом
927 2 02 02999 05 0000 151	Прочие субсидии бюджетам муниципальных районов
927 2 02 03002 05 0000 151	Субвенции бюджетам муниципальных районов на осуществление полномочий по подготовке проведения статистических переписей
927 2 02 03014 05 0000 151	Субвенции бюджетам муниципальных районов на поощрение лучших учителей
927 2 02 03020 05 0000 151	Субвенции бюджетам муниципальных районов на выплату единовременного пособия при всех формах устройства детей, лишенных родительского попечения, в семью
927 2 02 03024 05 0000 151	Субвенции бюджетам муниципальных районов на выполнение передаваемых полномочий субъектов Российской Федерации
927 2 02 03026 05 0000 151	Субвенции бюджетам муниципальных районов на обеспечение жилыми помещениями детей-сирот, детей, оставшихся без попечения родителей, а также детей, находящихся под опекой (попечительством), не имеющих закрепленного жилого помещения
927 2 02 03027 05 0000 151	Субвенции бюджетам муниципальных районов на содержание ребенка в семье опекуна и приемной семье, а также вознаграждение, причитающееся приемному родителю
927 2 02 03029 05 0000 151	Субвенции бюджетам муниципальных районов на компенсацию части родительской платы за содержание ребенка в муниципальных образовательных учреждениях, реализующих основную общеобразовательную программу дошкольного образования
927 2 02 03077 05 0000 151	Субвенции бюджетам муниципальных районов на обеспечение жильем граждан, уволенных с военной службы (службы), и приравненных к ним лиц
927 2 02 03119 05 0000 151	Субвенции бюджетам муниципальных районов на предоставление жилых помещений детям-сиротам и детям, оставшимся без попечения родителей, лицам из их числа по договорам найма специализированных жилых помещений
927 2 02 03999 05 0000 151	Прочие субвенции бюджетам муниципальных районов
927 2 02 04012 05 0000 151	Межбюджетные трансферты, передаваемые бюджетам муниципальных районов для компенсации дополнительных расходов, возникших в результате решений, принятых органами власти другого уровня
927 2 02 04014 05 0000 151	Межбюджетные трансферты, передаваемые бюджетам муниципальных районов из бюджетов поселений на осуществление части полномочий по решению вопросов местного значения в соответствии с заключенными соглашениями
927 2 02 04025 05 0000 151	Межбюджетные трансферты, передаваемые бюджетам муниципальных районов на комплектование книжных фондов библиотек муниципальных образований
927 2 02 04029 05 0000 151	Межбюджетные трансферты, передаваемые бюджетам муниципальных районов на реализацию дополнительных мероприятий в сфере занятости населения
927 2 02 04041 05 0000 151	Межбюджетные трансферты, передаваемые бюджетам муниципальных районов, на подключение общедоступных библиотек Российской Федерации к сети Интернет и развитие системы библиотечного дела с учетом задачи расширения информационных технологий и оцифровки
927 2 02 04052 05 0000 151	Межбюджетные трансферты, передаваемые бюджетам муниципальных районов на государственную поддержку муниципальных учреждений культуры, находящихся на территориях сельских поселений
927 2 02 04053 05 0000 151	Межбюджетные трансферты, передаваемые бюджетам муниципальных районов на государственную поддержку лучших работников муниципальных учреждений культуры, находящихся на территориях

Код	Наименование поступлений в бюджет
	сельских поселений
927 2 02 04059 05 0000 151	Межбюджетные трансферты, передаваемые бюджетам муниципальных районов на поощрение достижения наилучших показателей деятельности органов местного самоуправления
927 2 02 04999 05 0000 151	Прочие межбюджетные трансферты, передаваемые бюджетам муниципальных районов
927 2 07 05010 05 0000 180	Безвозмездные поступления от физических и юридических лиц на финансовое обеспечение дорожной деятельности, в том числе добровольных пожертвований, в отношении автомобильных дорог общего пользования местного значения муниципальных районов
927 2 07 05030 05 0000 180	Прочие безвозмездные поступления в бюджеты муниципальных районов
927 2 08 05000 05 0000 180	Перечисления из бюджетов муниципальных районов (в бюджеты муниципальных районов) для осуществления возврата (зачета) излишне уплаченных или излишне взысканных сумм налогов, сборов и иных платежей, а также сумм процентов за несвоевременное осуществление такого возврата и процентов, начисленных на излишне взысканные суммы
927 2 18 05010 05 0000 151	Доходы бюджетов муниципальных районов от возврата остатков субсидий, субвенций и иных межбюджетных трансфертов, имеющих целевое назначение, прошлых лет из бюджетов поселений
927 2 19 05000 05 0000 151	Возврат остатков субсидий, субвенций и иных межбюджетных трансфертов, имеющих целевое назначение, прошлых лет из бюджетов муниципальных районов

**ПЕРЕЧЕНЬ ГЛАВНЫХ АДМИНИСТРАТОРОВ
ИСТОЧНИКОВ ВНУТРЕННЕГО ФИНАНСИРОВАНИЯ ДЕФИЦИТА БЮДЖЕТА
БУТУРЛИНОВСКОГО МУНИЦИПАЛЬНОГО РАЙОНА**

Код	Наименование
927 ОТДЕЛ ФИНАНСОВ АДМИНИСТРАЦИИ БУТУРЛИНОВСКОГО МУНИЦИПАЛЬНОГО РАЙОНА ВОРОНЕЖСКОЙ ОБЛАСТИ	
927 01 02 00 00 05 0000 710	Получение кредитов от кредитных организаций бюджетами муниципальных районов в валюте Российской Федерации
927 01 02 00 00 05 0000 810	Погашение бюджетами муниципальных районов кредитов от кредитных организаций в валюте Российской Федерации
927 01 03 01 00 05 0000 710	Получение кредитов от других бюджетов бюджетной системы Российской Федерации бюджетами муниципальных районов в валюте Российской Федерации
927 01 03 01 00 05 0000 810	Погашение бюджетами муниципальных районов кредитов от других бюджетов бюджетной системы Российской Федерации в валюте Российской Федерации
927 01 05 02 01 05 0000 510	Увеличение прочих остатков денежных средств бюджетов муниципальных районов
927 01 05 02 01 05 0000 610	Уменьшение прочих остатков денежных средств бюджетов муниципальных районов
927 01 06 05 02 05 0000 640	Возврат бюджетных кредитов, предоставленных другим бюджетам бюджетной системы Российской Федерации из бюджетов муниципальных районов в валюте Российской Федерации
927 01 06 05 02 05 0000 540	Предоставление бюджетных кредитов другим бюджетам бюджетной системы Российской Федерации из бюджетов муниципальных районов в валюте Российской Федерации

**ВЕДОМСТВЕННАЯ СТРУКТУРА РАСХОДОВ РАЙОННОГО
БЮДЖЕТА НА 2015 ГОД.**

№ п/п		ГРБС	Рз	ПР	ЦС	ВР	Сумма (тыс. руб.)
1	Администрация Бутурлиновского района	914					105 789,10
	Расходы на обеспечение функций органов местного самоуправления в рамках подпрограммы "Обеспечение реализации муниципальной программы" муниципальной программы "Развитие Бутурлиновского муниципального района Воронежской области" (расходы на выплаты персоналу в целях обеспечения выполнения функций государственными органами, казенными учреждениями, органами управления государственными внебюджетными фондами)	914	01	03	80 4 8201	100	808,00
	Расходы на обеспечение функций органов местного самоуправления в рамках подпрограммы "Обеспечение реализации муниципальной программы" муниципальной программы "Развитие Бутурлиновского муниципального района Воронежской области" (закупка товаров, работ и услуг для государственных нужд)	914	01	03	80 4 8201	200	40,50
	Расходы на обеспечение функций органов местного самоуправления в рамках подпрограммы "Обеспечение реализации муниципальной программы" муниципальной программы "Развитие Бутурлиновского муниципального района Воронежской области" (расходы на выплаты персоналу в целях обеспечения выполнения функций государственными органами, казенными учреждениями, органами управления государственными внебюджетными фондами)	914	01	04	80 4 8201	100	14 918,20
	Расходы на обеспечение функций органов местного самоуправления в рамках подпрограммы "Обеспечение реализации муниципальной программы" муниципальной программы "Развитие Бутурлиновского муниципального района Воронежской области" (закупка товаров, работ и услуг для государственных нужд)	914	01	04	80 4 8201	200	5 666,60
	Расходы на обеспечение функций органов местного самоуправления в рамках подпрограммы "Обеспечение реализации муниципальной программы" муниципальной программы "Развитие Бутурлиновского муниципального района Воронежской области" (иные бюджетные ассигнования)	914	01	04	80 4 8201	800	760,00

Расходы на обеспечение деятельности главы администрации Бутурлиновского муниципального района в рамках подпрограммы "Обеспечение реализации муниципальной программы" муниципальной программы "Развитие Бутурлиновского муниципального района Воронежской области" (расходы на выплаты персоналу в целях обеспечения выполнения функций государственными органами, казенными учреждениями, органами управления государственными внебюджетными фондами)	914	01	04	80 4 8202	100	1 560,70
Расходы на содержание МКУ "Служба хозяйственно-технического обеспечения" в рамках подпрограммы "Обеспечения реализации муниципальной программы" муниципальной программы "Развитие Бутурлиновского муниципального района Воронежской области" (расходы на выплаты персоналу в целях обеспечения выполнения функций государственными органами, казенными учреждениями, органами управления государственными внебюджетными фондами)	914	01	13	80 4 0059	100	6 695,60
Расходы на содержание МКУ "Служба хозяйственно-технического обеспечения" в рамках подпрограммы "Обеспечения реализации муниципальной программы" муниципальной программы "Развитие Бутурлиновского муниципального района Воронежской области" (закупка товаров, работ и услуг для государственных нужд)	914	01	13	80 4 0059	200	2 932,70
Расходы на содержание МКУ "Служба хозяйственно-технического обеспечения" в рамках подпрограммы "Обеспечения реализации муниципальной программы" муниципальной программы "Развитие Бутурлиновского муниципального района Воронежской области" (иные бюджетные ассигнования)	914	01	13	80 4 0059	800	2,00
Расходы за счет субвенции из областного бюджета на создание и организацию деятельности комиссий по делам несовершеннолетних и защите их прав в рамках подпрограммы "Обеспечение реализации муниципальной программы" муниципальной программы "Развитие Бутурлиновского муниципального района Воронежской области" (расходы на выплаты персоналу в целях обеспечения выполнения функций государственными органами, казенными учреждениями, органами управления государственными внебюджетными фондами)	914	01	13	80 4 7808	100	333,30
Расходы за счет субвенции из областного бюджета на создание и организацию деятельности комиссий по делам несовершеннолетних и защите их прав в рамках подпрограммы "Обеспечение реализации муниципальной программы" муниципальной программы "Развитие Бутурлиновского муниципального района Воронежской области" (закупка товаров, работ и услуг для государственных нужд)	914	01	13	80 4 7808	200	54,70

Расходы за счет субвенции из областного бюджета на осуществление полномочий по сбору информации от поселений, входящих в муниципальный район, необходимой для ведения регистра муниципальных нормативных правовых актов в рамках подпрограммы "Обеспечение реализации муниципальной программы" муниципальной программы "Развитие Бутурлиновского муниципального района Воронежской области" (расходы на выплаты персоналу в целях обеспечения выполнения функций государственными органами, казенными учреждениями, органами управления государственными внебюджетными фондами)	914	01	13	80 4 7809	100	276,50
Расходы за счет субвенции из областного бюджета на осуществление полномочий по сбору информации от поселений, входящих в муниципальный район, необходимой для ведения регистра муниципальных нормативных правовых актов в рамках подпрограммы "Обеспечение реализации муниципальной программы" муниципальной программы "Развитие Бутурлиновского муниципального района Воронежской области" (закупка товаров, работ и услуг для государственных нужд)	914	01	13	80 4 7809	200	100,50
Расходы за счет субвенции из областного бюджета на осуществление полномочий по созданию и организации деятельности административных комиссий в рамках подпрограммы "Обеспечение реализации муниципальной программы" муниципальной программы "Развитие Бутурлиновского муниципального района Воронежской области" (расходы на выплаты персоналу в целях обеспечения выполнения функций государственными органами, казенными учреждениями, органами управления государственными внебюджетными фондами)	914	01	13	80 4 7847	100	266,20
Расходы за счет субвенции из областного бюджета на осуществление полномочий по созданию и организации деятельности административных комиссий в рамках подпрограммы "Обеспечение реализации муниципальной программы" муниципальной программы "Развитие Бутурлиновского муниципального района Воронежской области" (закупка товаров, работ и услуг для государственных нужд)	914	01	13	80 4 7847	200	79,80
Выполнение других расходных обязательств в рамках подпрограммы "Развитие экономики, поддержка малого и среднего предпринимательства и управление муниципальным имуществом" муниципальной программы "Развитие Бутурлиновского муниципального района Воронежской области" (закупка товаров, работ и услуг для государственных нужд)	914	01	13	80 1 8020	200	1 000,00
Мероприятия в сфере защиты населения от чрезвычайных ситуаций и пожаров в рамках подпрограммы «Социальная поддержка граждан, защита населения от чрезвычайных ситуаций , охрана окружающей среды» муниципальной программы «Развитие Бутурлиновского муниципального района Воронежской области» (закупка товаров, работ и услуг для государственных нужд)	914	02	04	80 2 8143	200	30,00

Мероприятия в сфере защиты населения от чрезвычайных ситуаций и пожаров в рамках подпрограммы «Социальная поддержка граждан, защита населения от чрезвычайных ситуаций, охрана окружающей среды» муниципальной программы «Развитие Бутурлиновского муниципального района Воронежской области» (закупка товаров, работ и услуг для государственных нужд)	914	03	09	80 2 8143	200	100,00
Расходы на обеспечение деятельности (оказания услуг) муниципальных учреждений в рамках подпрограммы «Обеспечение реализации муниципальной программы» муниципальной программы «Развитие сельского хозяйства, производства пищевых продуктов и инфраструктуры агропродовольственного рынка Бутурлиновского муниципального района Воронежской области на период 2014–2020 годы» (расходы на выплаты персоналу в целях обеспечения выполнения функций государственными органами, казенными учреждениями, органами управления государственными внебюджетными фондами)	914	04	05	25 6 0059	100	2 850,10
Расходы на обеспечение деятельности (оказания услуг) муниципальных учреждений в рамках подпрограммы «Обеспечение реализации муниципальной программы» муниципальной программы «Развитие сельского хозяйства, производства пищевых продуктов и инфраструктуры агропродовольственного рынка Бутурлиновского муниципального района Воронежской области на период 2014–2020 годы» (закупка товаров, работ и услуг для государственных нужд)	914	04	05	25 6 0059	200	354,00
Расходы на обеспечение деятельности (оказания услуг) муниципальных учреждений в рамках подпрограммы «Обеспечение реализации муниципальной программы» муниципальной программы «Развитие сельского хозяйства, производства пищевых продуктов и инфраструктуры агропродовольственного рынка Бутурлиновского муниципального района Воронежской области на период 2014–2020 годы» (иные бюджетные ассигнования)	914	04	05	25 6 0059	800	12,00
Мероприятия по развитию и поддержке малого и среднего предпринимательства в рамках подпрограммы "Развитие экономики. Поддержка малого и среднего предпринимательства и управление муниципальным имуществом" муниципальной программы "Развитие Бутурлиновского муниципального района Воронежской области" (закупка товаров, работ и услуг для государственных нужд)	914	04	12	80 1 8038	200	250,00
Мероприятия по охране окружающей среды в рамках подпрограммы «Социальная поддержка граждан, защита населения от чрезвычайных ситуаций, охрана окружающей среды» муниципальной программы «Развитие Бутурлиновского муниципального района Воронежской области» (закупка товаров, работ и услуг для государственных нужд)	914	06	03	80 2 8040	200	100,00

Расходы на обеспечение деятельности (оказание услуг) муниципальных учреждений в рамках подпрограммы «Развитие дошкольного и общего образования» муниципальной программы Бутурлиновского муниципального района «Развитие образования» (предоставление субсидий бюджетным, автономным учреждениям и иным некоммерческим организациям)	914	07	02	02 1 0059	600	19 745,70
Расходы за счет субвенции из областного бюджета на обеспечение государственных гарантий реализации прав на получение общедоступного и бесплатного общего образования, а также дополнительного образования детей в общеобразовательных учреждениях в рамках подпрограммы «Развитие дошкольного и общего образования» муниципальной программы Бутурлиновского муниципального района «Развитие образования» (предоставление субсидий бюджетным, автономным учреждениям и иным некоммерческим организациям)	914	07	02	02 1 7812	600	32 403,10
Расходы на обеспечение деятельности (оказание услуг) муниципальных учреждений в рамках подпрограммы «Развитие дополнительного образования и воспитания» муниципальной программы Бутурлиновского муниципального района «Развитие образования» (предоставление субсидий бюджетным, автономным учреждениям и иным некоммерческим организациям)	914	07	02	02 3 0059	600	8 744,30
Мероприятия по организации отдыха и оздоровления детей и молодежи в рамках подпрограммы «Социальная поддержка граждан, защита населения от чрезвычайных ситуаций, охрана окружающей среды» муниципальной программы «Развитие Бутурлиновского муниципального района Воронежской области» (закупка товаров, работ и услуг для государственных нужд)	914	07	07	80 2 8028	200	315,00
Доплаты к пенсиям муниципальных служащих в рамках подпрограммы «Социальная поддержка граждан, защита населения от чрезвычайных ситуаций, охрана окружающей среды» муниципальной программы «Развитие Бутурлиновского муниципального района Воронежской области» (социальное обеспечение и иные выплаты населению)	914	10	01	80 2 8047	300	2 939,60
Расходы за счет средств районного бюджета на улучшение жилищных условий граждан, проживающих в сельской местности, в том числе молодых семей и молодых специалистов, проживающих и работающих на селе в рамках подпрограммы «Социальная поддержка граждан, защита населения от чрезвычайных ситуаций, охрана окружающей среды» муниципальной программы «Развитие Бутурлиновского муниципального района Воронежской области» (социальное обеспечение и иные выплаты населению)	914	10	03	25 7 8839	300	950,00
Расходы районного бюджета на обеспечение жильем молодых семей в рамках подпрограммы «Социальная поддержка граждан, защита населения от чрезвычайных ситуаций, охрана окружающей среды» муниципальной программы «Развитие Бутурлиновского муниципального района Воронежской области» (социальное обеспечение и иные выплаты населению)	914	10	03	80 2 8854	300	1 500,00

2	Отдел культуре и спорту администрации Бутурлиновского района	922					64 244,00
	Расходы на реализацию мероприятий по ремонту и благоустройству военно-мемориальных объектов расположенных на территории Бутурлиновского муниципального района в рамках подпрограммы «Наследие» муниципальной программы Бутурлиновской муниципальной программы «Развитие культуры, спорта и работы с молодежью» (Закупка товаров, работ и услуг для государственных нужд)	922	05	03	11 3 8853	200	145,90
	Расходы на обеспечение деятельности (оказание услуг) муниципальных учреждений в рамках подпрограммы «Сохранение, развитие и популяризация системы художественно-эстетического образования в образовательных учреждениях сферы культуры» муниципальной программы Бутурлиновской муниципальной программы «Развитие культуры, спорта и работы с молодежью» (расходы на выплаты персоналу в целях обеспечения выполнения функций государственными органами, казенными учреждениями, органами управления государственными внебюджетными фондами)	922	07	02	11 4 0059	100	12 335,40
	Расходы на обеспечение деятельности (оказание услуг) муниципальных учреждений в рамках подпрограммы «Сохранение, развитие и популяризация системы художественно-эстетического образования в образовательных учреждениях сферы культуры» муниципальной программы Бутурлиновской муниципальной программы «Развитие культуры, спорта и работы с молодежью» (закупка товаров, работ и услуг для государственных нужд)	922	07	02	11 4 0059	200	837,20
	Расходы на обеспечение деятельности (оказание услуг) муниципальных учреждений в рамках подпрограммы «Сохранение, развитие и популяризация системы художественно-эстетического образования в образовательных учреждениях сферы культуры» муниципальной программы Бутурлиновской муниципальной программы «Развитие культуры, спорта и работы с молодежью» (иные бюджетные ассигнования)	922	07	02	11 4 0059	800	97,60
	Расходы на обеспечение деятельности (оказание услуг) муниципальных учреждений в рамках подпрограммы «Культурно-досуговая деятельность и развитие народного творчества» муниципальной программы Бутурлиновского муниципального района «Развитие культуры, спорта и работы с молодежью» (расходы на выплаты персоналу в целях обеспечения выполнения функций государственными органами, казенными учреждениями, органами управления государственными внебюджетными фондами)	922	08	01	11 1 0059	100	13 566,90
	Расходы на обеспечение деятельности (оказание услуг) муниципальных учреждений в рамках подпрограммы «Культурно-досуговая деятельность и развитие народного творчества» муниципальной программы Бутурлиновского муниципального района «Развитие культуры, спорта и работы с молодежью» (закупка товаров, работ и услуг для государственных нужд)	922	08	01	11 1 0059	200	5 542,60

Расходы на обеспечение деятельности (оказание услуг) муниципальных учреждений в рамках подпрограммы «Культурно-досуговая деятельность и развитие народного творчества» муниципальной программы Бутурлиновского муниципального района «Развитие культуры, спорта и работы с молодежью» (иные бюджетные ассигнования)	922	08	01	11 1 0059	800	324,90
Расходы на обеспечение деятельности (оказание услуг) муниципальных учреждений в рамках подпрограммы «Развитие библиотечного обслуживания МКУК «Бутурлиновская МЦРБ» муниципальной программы Бутурлиновской муниципальной программы «Развитие культуры, спорта и работы с молодежью» (расходы на выплаты персоналу в целях обеспечения выполнения функций государственными органами, казенными учреждениями, органами управления государственными внебюджетными фондами)	922	08	01	11 2 0059	100	5 177,40
Расходы на обеспечение деятельности (оказание услуг) муниципальных учреждений в рамках подпрограммы «Развитие библиотечного обслуживания МКУК «Бутурлиновская МЦРБ» муниципальной программы Бутурлиновской муниципальной программы «Развитие культуры, спорта и работы с молодежью» (закупка товаров, работ и услуг для государственных нужд)	922	08	01	11 2 0059	200	898,90
Расходы на обеспечение деятельности (оказание услуг) муниципальных учреждений в рамках подпрограммы «Развитие библиотечного обслуживания МКУК «Бутурлиновская МЦРБ» муниципальной программы Бутурлиновской муниципальной программы «Развитие культуры, спорта и работы с молодежью» (иные бюджетные ассигнования)	922	08	01	11 2 0059	800	75,00
Комплектование книжных фондов библиотек муниципальных образований в рамках подпрограммы «Развитие библиотечного обслуживания МКУК «Бутурлиновская МЦРБ» муниципальной программы Бутурлиновской муниципальной программы «Развитие культуры, спорта и работы с молодежью» (закупка товаров, работ и услуг для государственных нужд)	922	08	01	11 2 5144	200	30,10
Расходы на обеспечение деятельности (оказание услуг) муниципальных учреждений в рамках подпрограммы «Наследие» муниципальной программы Бутурлиновской муниципальной программы «Развитие культуры, спорта и работы с молодежью» (Расходы на выплаты персоналу в целях обеспечения выполнения функций государственными органами, казенными учреждениями, органами управления государственными внебюджетными фондами)	922	08	01	11 3 0059	100	1 436,10
Расходы на обеспечение деятельности (оказание услуг) муниципальных учреждений в рамках подпрограммы «Наследие» муниципальной программы Бутурлиновской муниципальной программы «Развитие культуры, спорта и работы с молодежью» (Закупка товаров, работ и услуг для государственных нужд)	922	08	01	11 3 0059	200	328,30

Расходы на обеспечение деятельности (оказание услуг) муниципальных учреждений в рамках подпрограммы «Наследие» муниципальной программы Бутурлиновской муниципальной программы «Развитие культуры, спорта и работы с молодежью» (иные бюджетные ассигнования)	922	08	01	11 3 0059	800	117,50
Расходы на обеспечение деятельности (оказание услуг) муниципальных учреждений в рамках подпрограммы «Обеспечение реализации муниципальной программы» муниципальной программы Бутурлиновской муниципальной программы «Развитие культуры, спорта и работы с молодежью» (расходы на выплаты персоналу в целях обеспечения выполнения функций государственными органами, казенными учреждениями, органами управления государственными внебюджетными фондами)	922	08	04	11 7 0059	100	930,00
Расходы на обеспечение деятельности (оказание услуг) муниципальных учреждений в рамках подпрограммы «Обеспечение реализации муниципальной программы» муниципальной программы Бутурлиновской муниципальной программы «Развитие культуры, спорта и работы с молодежью» (Закупка товаров, работ и услуг для государственных нужд)	922	08	04	11 7 0059	200	82,80
Расходы на обеспечение функций органов местного самоуправления в рамках подпрограммы «Обеспечение реализации муниципальной программы» муниципальной программы Бутурлиновской муниципальной программы «Развитие культуры, спорта и работы с молодежью» (расходы на выплаты персоналу в целях обеспечения выполнения функций государственными органами, казенными учреждениями, органами управления государственными внебюджетными фондами)	922	08	04	11 7 8201	100	1 257,60
Расходы на обеспечение функций органов местного самоуправления в рамках подпрограммы «Обеспечение реализации муниципальной программы» муниципальной программы Бутурлиновской муниципальной программы «Развитие культуры, спорта и работы с молодежью» (Закупка товаров, работ и услуг для государственных нужд)	922	08	04	11 7 8201	200	36,10
Выполнение других расходных обязательств в рамках подпрограммы «Обеспечение реализации муниципальной программы» муниципальной программы Бутурлиновской муниципальной программы «Развитие культуры, спорта и работы с молодежью» (предоставление субсидий бюджетным, автономным учреждениям и иным некоммерческим организациям)	922	10	06	11 7 8020	600	881,20
Мероприятия в области физической культуры и спорта в рамках подпрограммы « Развитие физической культуры и спорта» муниципальной программы Бутурлиновской муниципальной программы «Развитие культуры, спорта и работы с молодежью» (закупка товаров, работ и услуг для государственных нужд)	922	11	01	11 6 8041	200	1 350,00

	Расходы на обеспечение деятельности (оказание услуг) муниципальных учреждений в рамках подпрограммы «Развитие физической культуры и спорта» муниципальной программы Бутурлиновской муниципальной программы «Развитие культуры, спорта и работы с молодежью» (расходы на выплаты персоналу в целях обеспечения выполнения функций государственными органами, казенными учреждениями, органами управления государственными внебюджетными фондами)	922	11	02	11 6 0059	100	7 568,00
	Расходы на обеспечение деятельности (оказание услуг) муниципальных учреждений в рамках подпрограммы «Развитие физической культуры и спорта» муниципальной программы Бутурлиновской муниципальной программы «Развитие культуры, спорта и работы с молодежью» (закупка товаров, работ и услуг для государственных нужд)	922	11	02	11 6 0059	200	6 824,50
	Расходы на обеспечение деятельности (оказание услуг) муниципальных учреждений в рамках подпрограммы «Развитие физической культуры и спорта» муниципальной программы Бутурлиновской муниципальной программы «Развитие культуры, спорта и работы с молодежью» (иные бюджетные ассигнования)	922	11	02	11 6 0059	800	4 400,00
3	Отдел по образованию и молодежной политики администрации Бутурлиновского района	924					348 062,60
	Расходы за счет субвенции из областного бюджета на выполнение переданных полномочий по организации и осуществлению деятельности по опеке и попечительству в рамках подпрограммы «Социализация детей-сирот и детей, нуждающихся в особой защите государства» муниципальной программы Бутурлиновского муниципального района (расходы на выплаты персоналу в целях обеспечения выполнения функций государственными органами, казенными учреждениями, органами управления государственными внебюджетными фондами)	924	01	13	02 2 7824	100	1 277,50
	Расходы за счет субвенции из областного бюджета на выполнение переданных полномочий по организации и осуществлению деятельности по опеке и попечительству в рамках подпрограммы «Социализация детей-сирот и детей, нуждающихся в особой защите государства» муниципальной программы Бутурлиновского муниципального района (закупка товаров, работ и услуг для государственных нужд)	924	01	13	02 2 7824	200	317,50
	Расходы на обеспечение деятельности (оказание услуг) муниципальных учреждений в рамках подпрограммы «Развитие дошкольного и общего образования» муниципальной программы Бутурлиновского муниципального района «Развитие образования» (расходы на выплаты персоналу в целях обеспечения выполнения функций государственными органами, казенными учреждениями, органами управления государственными внебюджетными фондами)	924	07	01	02 1 0059	100	16 851,00

Расходы на обеспечение деятельности (оказание услуг) муниципальных учреждений в рамках подпрограммы «Развитие дошкольного и общего образования» муниципальной программы Бутурлиновского муниципального района «Развитие образования» (закупка товаров, работ и услуг для государственных нужд)	924	07	01	02 1 0059	200	22 629,70
Расходы на обеспечение деятельности (оказание услуг) муниципальных учреждений в рамках подпрограммы «Развитие дошкольного и общего образования» муниципальной программы Бутурлиновского муниципального района «Развитие образования» (иные бюджетные ассигнования)	924	07	01	02 1 0059	800	526,00
Расходы за счет субвенции из областного бюджета муниципальных образований на обеспечение государственных гарантий реализации прав на получение общедоступного дошкольного образования в рамках подпрограммы «Развитие дошкольного и общего образования» муниципальной программы Бутурлиновского муниципального района «Развитие образования» (расходы на выплаты персоналу в целях обеспечения выполнения функций государственными органами, казенными учреждениями, органами управления государственными внебюджетными фондами)	924	07	01	02 1 7829	100	59 618,20
Расходы за счет субвенции из областного бюджета муниципальных образований на обеспечение государственных гарантий реализации прав на получение общедоступного дошкольного образования в рамках подпрограммы «Развитие дошкольного и общего образования» муниципальной программы Бутурлиновского муниципального района «Развитие образования» (закупка товаров, работ и услуг для государственных нужд)	924	07	01	02 1 7829	200	1 843,90
Расходы на обеспечение деятельности (оказание услуг) муниципальных учреждений в рамках подпрограммы «Развитие дошкольного и общего образования» муниципальной программы Бутурлиновского муниципального района «Развитие образования» (закупка товаров, работ и услуг для государственных нужд)	924	07	02	02 1 0059	200	33 101,90
Расходы на обеспечение деятельности (оказание услуг) муниципальных учреждений в рамках подпрограммы «Развитие дошкольного и общего образования» муниципальной программы Бутурлиновского муниципального района «Развитие образования» (иные бюджетные ассигнования)	924	07	02	02 1 0059	800	727,50
Расходы за счет субвенции из областного бюджета на обеспечение государственных гарантий реализации прав на получение общедоступного и бесплатного общего образования, а также дополнительного образования детей в общеобразовательных учреждениях в рамках подпрограммы «Развитие дошкольного и общего образования» муниципальной программы Бутурлиновского муниципального района «Развитие образования» (расходы на выплаты персоналу в целях обеспечения выполнения функций государственными органами, казенными учреждениями, органами управления государственными внебюджетными фондами)	924	07	02	02 1 7812	100	167 815,70

Расходы за счет субвенции из областного бюджета на обеспечение государственных гарантий реализации прав на получение общедоступного и бесплатного общего образования, а также дополнительного образования детей в общеобразовательных учреждениях в рамках подпрограммы «Развитие дошкольного и общего образования» муниципальной программы Бутурлиновского муниципального района «Развитие образования» (закупка товаров, работ и услуг для государственных нужд)	924	07	02	02 1 7812	200	9 609,70
Мероприятия по организации отдыха и оздоровления детей и молодежи в рамках подпрограммы «Создание условий для организации отдыха и оздоровления детей и молодежи Воронежской области» муниципальной программы Бутурлиновского муниципального района «Развитие образования» (закупка товаров, работ и услуг для государственных нужд)	924	07	07	02 4 8028	200	300,00
Расходы для организации отдыха и оздоровления детей и молодежи в рамках подпрограммы «Создание условий для организации отдыха и оздоровления детей и молодежи Воронежской области» муниципальной программы Бутурлиновского муниципального района «Развитие образования» (закупка товаров, работ и услуг для государственных нужд)	924	07	07	02 4 8832	200	200,00
Мероприятия, связанные с вовлечением молодежи в социальную практику в рамках подпрограммы «Вовлечение молодежи в социальную практику» муниципальной программы Бутурлиновской муниципальной программы Бутурлиновского муниципального района «Развитие образования» (закупка товаров, работ и услуг для государственных нужд)	924	07	07	02 6 8031	200	700,00
Расходы на обеспечение деятельности (оказание услуг) муниципальных учреждений в рамках подпрограммы «Обеспечение реализации муниципальной программы на территории Бутурлиновского муниципального района» муниципальной программы Бутурлиновского муниципального района «Развитие образования» (расходы на выплаты персоналу в целях обеспечения выполнения функций государственными органами, казенными учреждениями, органами управления государственными внебюджетными фондами)	924	07	09	02 5 0059	100	11 973,00
Расходы на обеспечение деятельности (оказание услуг) муниципальных учреждений в рамках подпрограммы «Обеспечение реализации муниципальной программы на территории Бутурлиновского муниципального района» муниципальной программы Бутурлиновского муниципального района «Развитие образования» (закупка товаров, работ и услуг для государственных нужд)	924	07	09	02 5 0059	200	3 412,40
Расходы на обеспечение деятельности (оказание услуг) муниципальных учреждений в рамках подпрограммы «Обеспечение реализации муниципальной программы на территории Бутурлиновского муниципального района» муниципальной программы Бутурлиновского муниципального района «Развитие образования» (иные бюджетные ассигнования)	924	07	09	02 5 0059	800	36,00

Расходы на обеспечение функций органов местного самоуправления в рамках подпрограммы «Обеспечение реализации муниципальной программы на территории Бутурлиновского муниципального района» муниципальной программы Бутурлиновского муниципального района «Развитие образования» (расходы на выплаты персоналу в целях обеспечения выполнения функций государственными органами, казенными учреждениями, органами управления государственными внебюджетными фондами)	924	07	09	02 5 8201	100	1 950,00
Расходы за счет субвенции на компенсацию, выплачиваемую родителям (законным представителям) в целях материальной поддержки воспитания и обучения детей, посещающих образовательные организации, реализующие образовательную программу дошкольного образования в рамках подпрограммы «Развитие дошкольного и общего образования» муниципальной программы Бутурлиновского муниципального района «Развитие образования» (социальное обеспечение и иные выплаты населению)	924	10	04	02 1 7815	300	4 241,00
Выплата единовременного пособия при всех формах устройства детей, лишенных родительского попечения, в семью в рамках подпрограммы «Социализация детей-сирот и детей, нуждающихся в особой защите государства» муниципальной программы Бутурлиновского муниципального района «Развитие образования» за счет средств федерального бюджета (социальное обеспечение и иные выплаты населению)	924	10	04	02 2 5260	300	253,60
Расходы за счет субвенции на обеспечение выплат приемной семье на содержание подопечных детей в рамках подпрограммы «Социализация детей-сирот и детей, нуждающихся в особой защите государства» муниципальной программы Бутурлиновского муниципального района «Развитие образования» (социальное обеспечение и иные выплаты населению)	924	10	04	02 2 7818	300	2 507,00
Расходы за счет субвенции на обеспечение выплаты вознаграждения, причитающегося приемному родителю в рамках подпрограммы «Социализация детей-сирот и детей, нуждающихся в особой защите государства» муниципальной программы Бутурлиновского муниципального района «Развитие образования» (социальное обеспечение и иные выплаты населению)	924	10	04	02 2 7819	300	2 669,00
Расходы за счет субвенции на обеспечение выплат семьям опекунов на содержание подопечных детей в рамках подпрограммы «Социализация детей-сирот и детей, нуждающихся в особой защите государства» муниципальной программы Бутурлиновского муниципального района «Развитие образования» (социальное обеспечение и иные выплаты населению)	924	10	04	02 2 7820	300	4 555,00

	Расходы за счет субвенции на обеспечение единовременной выплаты при передаче ребенка на воспитание в семью в рамках подпрограммы «Социализация детей-сирот и детей, нуждающихся в особой защите государства» муниципальной программы Бутурлиновского муниципального района «Развитие образования» (социальное обеспечение и иные выплаты населению)	924	10	04	02 2 7821	300	62,00
	Расходы за счет субвенции на обеспечение единовременной выплаты при устройстве в семью ребенка-инвалида или ребенка, достигшего возраста 10 лет, а также при одновременной передаче на воспитание в семью братьев (сестер) в рамках подпрограммы «Социализация детей-сирот и детей, нуждающихся в особой защите государства» муниципальной программы Бутурлиновского муниципального района «Развитие образования» (социальное обеспечение и иные выплаты населению)	924	10	04	02 2 7822	300	885,00
4	Отдел финансов администрации Бутурлиновского района	927					49 692,40
	Расходы на обеспечение функций органов местного самоуправления в рамках подпрограммы «Обеспечение реализации муниципальной программы» муниципальной программы Бутурлиновского муниципального района «Управление муниципальными финансами, создание условий для эффективного и ответственного управления муниципальными финансами, повышение устойчивости бюджетов городских и сельских поселений Бутурлиновского муниципального района» (расходы на выплаты персоналу в целях обеспечения выполнения функций государственными органами, казенными учреждениями, органами управления государственными внебюджетными фондами)	927	01	06	39 3 8201	100	4 505,70
	Расходы на обеспечение функций органов местного самоуправления в рамках подпрограммы «Обеспечение реализации муниципальной программы» муниципальной программы Бутурлиновского муниципального района «Управление муниципальными финансами, создание условий для эффективного и ответственного управления муниципальными финансами, повышение устойчивости бюджетов городских и сельских поселений Бутурлиновского муниципального района» (закупка товаров, работ и услуг для государственных нужд)	927	01	06	39 3 8201	200	1 003,00
	Расходы на обеспечение функций органов местного самоуправления в рамках подпрограммы «Обеспечение реализации муниципальной программы» муниципальной программы Бутурлиновского муниципального района «Управление муниципальными финансами, создание условий для эффективного и ответственного управления муниципальными финансами, повышение устойчивости бюджетов городских и сельских поселений Бутурлиновского муниципального района» (иные бюджетные ассигнования)	927	01	06	39 3 8201	800	2,50

Резервный фонд администрации Бутурлиновского муниципального района (финансовое обеспечение непредвиденных расходов) в рамках подпрограммы «Управление муниципальными финансами» муниципальной программы Бутурлиновского муниципального района «Управление муниципальными финансами, создание условий для эффективного и ответственного управления муниципальными финансами, повышение устойчивости бюджетов городских и сельских поселений Бутурлиновского муниципального района» (иные бюджетные ассигнования)	927	01	11	39 1 2054	800	500,00
Зарезервированные средства, связанные с особенностями исполнения бюджета в рамках подпрограммы «Управление муниципальными финансами» муниципальной программы Бутурлиновского муниципального района «Управление муниципальными финансами, создание условий для эффективного и ответственного управления муниципальными финансами, повышение устойчивости бюджетов городских и сельских поселений Бутурлиновского муниципального района» (иные бюджетные ассигнования)	927	01	13	39 1 8010	800	6 150,00
Процентные платежи по муниципальному долгу Бутурлиновского муниципального района в рамках) в рамках подпрограммы «Управление муниципальными финансами» муниципальной программы Бутурлиновского муниципального района «Управление муниципальными финансами, создание условий для эффективного и ответственного управления муниципальными финансами, повышение устойчивости бюджетов городских и сельских поселений Бутурлиновского муниципального района» (обслуживание государственного долга РФ)	927	13	01	39 1 2788	700	2 086,20
Дотация на выравнивание бюджетной обеспеченности за счет субвенции из областного бюджета бюджетам городских и сельских поселений в рамках подпрограммы «Создание условий для эффективного и ответственного управления муниципальными финансами, повышение устойчивости бюджетов городских и сельских поселений Бутурлиновского муниципального района Воронежской области» муниципальной программы Бутурлиновского муниципального района «Управление муниципальными финансами, создание условий для эффективного и ответственного управления муниципальными финансами, повышение устойчивости бюджетов городских и сельских поселений Бутурлиновского муниципального района» (межбюджетные трансферты)	927	14	01	39 2 7805	500	6 021,00

Дотация на выравнивание бюджетной обеспеченности за счет средств районного бюджета бюджетам городских и сельских поселений в рамках подпрограммы «Создание условий для эффективного и ответственного управления муниципальными финансами, повышение устойчивости бюджетов городских и сельских поселений Бутурлиновского муниципального района Воронежской области» муниципальной программы Бутурлиновского муниципального района «Управление муниципальными финансами, создание условий для эффективного и ответственного управления муниципальными финансами, повышение устойчивости бюджетов городских и сельских поселений Бутурлиновского муниципального района» (межбюджетные трансферты)	927	14	01	39 2 8805	500	5 235,20
Дотация а поддержку мер по обеспечению сбалансированности бюджетов городских и сельских поселений в рамках подпрограммы "Создание условий для эффективного и ответственного управления муниципальными финансами, повышение устойчивости бюджетов городских и сельских поселений Бутурлиновского муниципального района Воронежской области" муниципальной программы Бутурлиновского муниципального района "Управление муниципальными финансами, создание условий для эффективного и ответственного управления муниципальными финансами, повышение устойчивости бюджетов городских и сельских поселений Бутурлиновского муниципального района"	927	14	02	39 2 8803	500	24 188,80
ИТОГО:						567 788,10

**ВЕДОМСТВЕННАЯ СТРУКТУРА РАСХОДОВ РАЙОННОГО
БЮДЖЕТА НА 2016 - 2017 ГОД.**

№ n/n		ГРБС	Рз	ПР	ЦС	ВР	Сумма (тыс. руб.)	
							2016 г.	2017 г.
I	Администрация Бутурлиновского района	914					113 294,20	117 344,70
	Расходы на обеспечение функций органов местного самоуправления в рамках подпрограммы "Обеспечение реализации муниципальной программы" муниципальной программы "Развитие Бутурлиновского муниципального района Воронежской области" (расходы на выплаты персоналу в целях обеспечения выполнения функций государственными органами, казенными учреждениями, органами управления государственными внебюджетными фондами)	914	01	03	80 4 8201	100	808,00	808,00
	Расходы на обеспечение функций органов местного самоуправления в рамках подпрограммы "Обеспечение реализации муниципальной программы" муниципальной программы "Развитие Бутурлиновского муниципального района Воронежской области" (закупка товаров, работ и услуг для государственных нужд)	914	01	03	80 4 8201	200	40,50	40,50
	Расходы на обеспечение функций органов местного самоуправления в рамках подпрограммы "Обеспечение реализации муниципальной программы" муниципальной программы "Развитие Бутурлиновского муниципального района Воронежской области" (расходы на выплаты персоналу в целях обеспечения выполнения функций государственными органами, казенными учреждениями, органами управления государственными внебюджетными фондами)	914	01	04	80 4 8201	100	14 918,20	14 918,20
	Расходы на обеспечение функций органов местного самоуправления в рамках подпрограммы "Обеспечение реализации муниципальной программы" муниципальной программы "Развитие Бутурлиновского муниципального района Воронежской области" (закупка товаров, работ и услуг для государственных нужд)	914	01	04	80 4 8201	200	5 666,60	5 666,60

Расходы на обеспечение функций органов местного самоуправления в рамках подпрограммы "Обеспечение реализации муниципальной программы" муниципальной программы "Развитие Бутурлиновского муниципального района Воронежской области" (иные бюджетные ассигнования)	914	01	04	80 4 8201	800	760,00	760,00
Расходы на обеспечение деятельности главы администрации Бутурлиновского муниципального района в рамках подпрограммы "Обеспечение реализации муниципальной программы" муниципальной программы "Развитие Бутурлиновского муниципального района Воронежской области" (расходы на выплаты персоналу в целях обеспечения выполнения функций государственными органами, казенными учреждениями, органами управления государственными внебюджетными фондами)	914	01	04	80 4 8202	100	1 560,70	1 560,70
Расходы на содержание МКУ "Служба хозяйственно-технического обеспечения" в рамках подпрограммы "Обеспечения реализации муниципальной программы" муниципальной программы "Развитие Бутурлиновского муниципального района Воронежской области" (расходы на выплаты персоналу в целях обеспечения выполнения функций государственными органами, казенными учреждениями, органами управления государственными внебюджетными фондами)	914	01	13	80 4 0059	100	6 695,60	6 695,60
Расходы на содержание МКУ "Служба хозяйственно-технического обеспечения" в рамках подпрограммы "Обеспечения реализации муниципальной программы" муниципальной программы "Развитие Бутурлиновского муниципального района Воронежской области" (закупка товаров, работ и услуг для государственных нужд)	914	01	13	80 4 0059	200	2 932,70	2 932,70
Расходы на содержание МКУ "Служба хозяйственно-технического обеспечения" в рамках подпрограммы "Обеспечения реализации муниципальной программы" муниципальной программы "Развитие Бутурлиновского муниципального района Воронежской области" (иные бюджетные ассигнования)	914	01	13	80 4 0059	800	2,00	2,00

Расходы за счет субвенции из областного бюджета на создание и организацию деятельности комиссий по делам несовершеннолетних и защите их прав в рамках подпрограммы "Обеспечение реализации муниципальной программы" муниципальной программы "Развитие Бутурлиновского муниципального района Воронежской области" (расходы на выплаты персоналу в целях обеспечения выполнения функций государственными органами, казенными учреждениями, органами управления государственными внебюджетными фондами)	914	01	13	80 4 7808	100	333,30	333,30
Расходы за счет субвенции из областного бюджета на создание и организацию деятельности комиссий по делам несовершеннолетних и защите их прав в рамках подпрограммы "Обеспечение реализации муниципальной программы" муниципальной программы "Развитие Бутурлиновского муниципального района Воронежской области" (закупка товаров, работ и услуг для государственных нужд)	914	01	13	80 4 7808	200	66,70	66,70
Расходы за счет субвенции из областного бюджета на осуществление полномочий по сбору информации от поселений, входящих в муниципальный район, необходимой для ведения регистра муниципальных нормативных правовых актов в рамках подпрограммы "Обеспечение реализации муниципальной программы" муниципальной программы "Развитие Бутурлиновского муниципального района Воронежской области" (расходы на выплаты персоналу в целях обеспечения выполнения функций государственными органами, казенными учреждениями, органами управления государственными внебюджетными фондами)	914	01	13	80 4 7809	100	276,50	276,50
Расходы за счет субвенции из областного бюджета на осуществление полномочий по сбору информации от поселений, входящих в муниципальный район, необходимой для ведения регистра муниципальных нормативных правовых актов в рамках подпрограммы "Обеспечение реализации муниципальной программы" муниципальной программы "Развитие Бутурлиновского муниципального района Воронежской области" (закупка товаров, работ и услуг для государственных нужд)	914	01	13	80 4 7809	200	113,50	114,50

Расходы за счет субвенции из областного бюджета на осуществление полномочий по созданию и организации деятельности административных комиссий в рамках подпрограммы "Обеспечение реализации муниципальной программы" муниципальной программы "Развитие Бутурлиновского муниципального района Воронежской области" (расходы на выплаты персоналу в целях обеспечения выполнения функций государственными органами, казенными учреждениями, органами управления государственными внебюджетными фондами)	914	01	13	80 4 7847	100	266,20	266,20
Расходы за счет субвенции из областного бюджета на осуществление полномочий по созданию и организации деятельности административных комиссий в рамках подпрограммы "Обеспечение реализации муниципальной программы" муниципальной программы "Развитие Бутурлиновского муниципального района Воронежской области" (закупка товаров, работ и услуг для государственных нужд)	914	01	13	80 4 7847	200	92,20	92,20
Выполнение других расходных обязательств в рамках подпрограммы "Развитие экономики, поддержка малого и среднего предпринимательства и управление муниципальным имуществом" муниципальной программы "Развитие Бутурлиновского муниципального района Воронежской области" (закупка товаров, работ и услуг для государственных нужд)	914	01	13	80 1 8020	200	1 000,00	1 000,00
Мероприятия в сфере защиты населения от чрезвычайных ситуаций и пожаров в рамках подпрограммы «Социальная поддержка граждан, защита населения от чрезвычайных ситуаций, охрана окружающей среды» муниципальной программы «Развитие Бутурлиновского муниципального района Воронежской области» (закупка товаров, работ и услуг для государственных нужд)	914	02	04	80 2 8143	200	30,00	30,00
Мероприятия в сфере защиты населения от чрезвычайных ситуаций и пожаров в рамках подпрограммы «Социальная поддержка граждан, защита населения от чрезвычайных ситуаций, охрана окружающей среды» муниципальной программы «Развитие Бутурлиновского муниципального района Воронежской области» (закупка товаров, работ и услуг для государственных нужд)	914	03	09	80 2 8143	200	100,00	100,00

Расходы на обеспечение деятельности (оказания услуг) муниципальных учреждений в рамках подпрограммы «Обеспечение реализации муниципальной программы» муниципальной программы «Развитие сельского хозяйства, производства пищевых продуктов и инфраструктуры агропродовольственного рынка Бутурлиновского муниципального района Воронежской области на период 2014–2020 годы» (расходы на выплаты персоналу в целях обеспечения выполнения функций государственными органами, казенными учреждениями, органами управления государственными внебюджетными фондами)	914	04	05	25 6 0059	100	2 850,10	2 850,10
Расходы на обеспечение деятельности (оказания услуг) муниципальных учреждений в рамках подпрограммы «Обеспечение реализации муниципальной программы» муниципальной программы «Развитие сельского хозяйства, производства пищевых продуктов и инфраструктуры агропродовольственного рынка Бутурлиновского муниципального района Воронежской области на период 2014–2020 годы» (закупка товаров, работ и услуг для государственных нужд)	914	04	05	25 6 0059	200	354,00	354,00
Расходы на обеспечение деятельности (оказания услуг) муниципальных учреждений в рамках подпрограммы «Обеспечение реализации муниципальной программы» муниципальной программы «Развитие сельского хозяйства, производства пищевых продуктов и инфраструктуры агропродовольственного рынка Бутурлиновского муниципального района Воронежской области на период 2014–2020 годы» (иные бюджетные ассигнования)	914	04	05	25 6 0059	800	12,00	12,00
Мероприятия по развитию и поддержке малого и среднего предпринимательства в рамках подпрограммы "Развитие экономики. Поддержка малого и среднего предпринимательства и управление муниципальным имуществом" муниципальной программы "Развитие Бутурлиновского муниципального района Воронежской области" (закупка товаров, работ и услуг для государственных нужд)	914	04	12	80 1 8038	200	250,00	267,50

Мероприятия по охране окружающей среды в рамках подпрограммы «Социальная поддержка граждан, защита населения от чрезвычайных ситуаций, охрана окружающей среды» муниципальной программы «Развитие Бутурлиновского муниципального района Воронежской области» (закупка товаров, работ и услуг для государственных нужд)	914	06	03	80 2 8040	200	100,00	100,00
Расходы на обеспечение деятельности (оказание услуг) муниципальных учреждений в рамках подпрограммы «Развитие дошкольного и общего образования» муниципальной программы Бутурлиновского муниципального района «Развитие образования» (предоставление субсидий бюджетным, автономным учреждениям и иным некоммерческим организациям)	914	07	02	02 1 0059	600	19 745,70	19 745,70
Расходы за счет субвенции из областного бюджета на обеспечение государственных гарантий реализации прав на получение общедоступного и бесплатного общего образования, а также дополнительного образования детей в общеобразовательных учреждениях в рамках подпрограммы «Развитие дошкольного и общего образования» муниципальной программы Бутурлиновского муниципального района «Развитие образования» (предоставление субсидий бюджетным, автономным учреждениям и иным некоммерческим организациям)	914	07	02	02 1 7812	600	35 320,80	38 852,80
Расходы на обеспечение деятельности (оказание услуг) муниципальных учреждений в рамках подпрограммы «Развитие дополнительного образования и воспитания» муниципальной программы Бутурлиновского муниципального района «Развитие образования» (предоставление субсидий бюджетным, автономным учреждениям и иным некоммерческим организациям)	914	07	02	02 3 0059	600	8 744,30	8 744,30
Мероприятия по организации отдыха и оздоровления детей и молодежи в рамках подпрограммы «Социальная поддержка граждан, защита населения от чрезвычайных ситуаций, охрана окружающей среды» муниципальной программы «Развитие Бутурлиновского муниципального района Воронежской области» (закупка товаров, работ и услуг для государственных нужд)	914	07	07	80 2 8028	200	315,00	315,00

	Доплаты к пенсиям муниципальных служащих в рамках подпрограммы «Социальная поддержка граждан, защита населения от чрезвычайных ситуаций, охрана окружающей среды» муниципальной программы «Развитие Бутурлиновского муниципального района Воронежской области» (социальное обеспечение и иные выплаты населению)	914	10	01	80 2 8047	300	2 939,60	2 939,60
	Расходы за счет средств районного бюджета на улучшение жилищных условий граждан, проживающих в сельской местности, в том числе молодых семей и молодых специалистов, проживающих и работающих на селе в рамках подпрограммы «Социальная поддержка граждан, защита населения от чрезвычайных ситуаций, охрана окружающей среды» муниципальной программы «Развитие Бутурлиновского муниципального района Воронежской области» (социальное обеспечение и иные выплаты населению)	914	10	03	25 7 8839	300	1 000,00	1 000,00
	Расходы районного бюджета на обеспечение жильем молодых семей в рамках подпрограммы «Социальная поддержка граждан, защита населения от чрезвычайных ситуаций, охрана окружающей среды» муниципальной программы «Развитие Бутурлиновского муниципального района Воронежской области» (социальное обеспечение и иные выплаты населению)	914	10	03	80 2 8854	300	6 000,00	6 500,00
2	Отдел культуры администрации Бутурлиновского района	922					64 098,10	64 098,10
	Расходы на обеспечение деятельности (оказание услуг) муниципальных учреждений в рамках подпрограммы «Сохранение, развитие и популяризация системы художественно-эстетического образования в образовательных учреждениях сферы культуры» муниципальной программы Бутурлиновской муниципальной программы «Развитие культуры, спорта и работы с молодежью» (расходы на выплаты персоналу в целях обеспечения выполнения функций государственными органами, казенными учреждениями, органами управления государственными внебюджетными фондами)	922	07	02	11 4 0059	100	12 335,40	12 335,40

Расходы на обеспечение деятельности (оказание услуг) муниципальных учреждений в рамках подпрограммы «Сохранение, развитие и популяризация системы художественно-эстетического образования в образовательных учреждениях сферы культуры» муниципальной программы Бутурлиновской муниципальной программы «Развитие культуры, спорта и работы с молодежью» (закупка товаров, работ и услуг для государственных нужд)	922	07	02	11 4 0059	200	837,20	837,20
Расходы на обеспечение деятельности (оказание услуг) муниципальных учреждений в рамках подпрограммы «Сохранение, развитие и популяризация системы художественно-эстетического образования в образовательных учреждениях сферы культуры» муниципальной программы Бутурлиновской муниципальной программы «Развитие культуры, спорта и работы с молодежью» (иные бюджетные ассигнования)	922	07	02	11 4 0059	800	97,60	97,60
Расходы на обеспечение деятельности (оказание услуг) муниципальных учреждений в рамках подпрограммы «Культурно-досуговая деятельность и развитие народного творчества» муниципальной программы Бутурлиновского муниципального района «Развитие культуры, спорта и работы с молодежью» (расходы на выплаты персоналу в целях обеспечения выполнения функций государственными органами, казенными учреждениями, органами управления государственными внебюджетными фондами)	922	08	01	11 1 0059	100	13 566,90	13 566,90
Расходы на обеспечение деятельности (оказание услуг) муниципальных учреждений в рамках подпрограммы «Культурно-досуговая деятельность и развитие народного творчества» муниципальной программы Бутурлиновского муниципального района «Развитие культуры, спорта и работы с молодежью» (закупка товаров, работ и услуг для государственных нужд)	922	08	01	11 1 0059	200	5 542,60	5 542,60
Расходы на обеспечение деятельности (оказание услуг) муниципальных учреждений в рамках подпрограммы «Культурно-досуговая деятельность и развитие народного творчества» муниципальной программы Бутурлиновского муниципального района «Развитие культуры, спорта и работы с молодежью» (иные бюджетные ассигнования)	922	08	01	11 1 0059	800	324,90	324,90

Расходы на обеспечение деятельности (оказание услуг) муниципальных учреждений в рамках подпрограммы «Развитие библиотечного обслуживания МКУК «Бутурлиновская МЦРБ» муниципальной программы Бутурлиновской муниципальной программы «Развитие культуры, спорта и работы с молодежью» (расходы на выплаты персоналу в целях обеспечения выполнения функций государственными органами, казенными учреждениями, органами управления государственными внебюджетными фондами)	922	08	01	11 2 0059	100	5 177,40	5 177,40
Расходы на обеспечение деятельности (оказание услуг) муниципальных учреждений в рамках подпрограммы «Развитие библиотечного обслуживания МКУК «Бутурлиновская МЦРБ» муниципальной программы Бутурлиновской муниципальной программы «Развитие культуры, спорта и работы с молодежью» (закупка товаров, работ и услуг для государственных нужд)	922	08	01	11 2 0059	200	898,90	898,90
Расходы на обеспечение деятельности (оказание услуг) муниципальных учреждений в рамках подпрограммы «Развитие библиотечного обслуживания МКУК «Бутурлиновская МЦРБ» муниципальной программы Бутурлиновской муниципальной программы «Развитие культуры, спорта и работы с молодежью» (иные бюджетные ассигнования)	922	08	01	11 2 0059	800	75,00	75,00
Комплектование книжных фондов библиотек муниципальных образований в рамках подпрограммы «Развитие библиотечного обслуживания МКУК «Бутурлиновская МЦРБ» муниципальной программы Бутурлиновской муниципальной программы «Развитие культуры, спорта и работы с молодежью» (закупка товаров, работ и услуг для государственных нужд)	922	08	01	11 2 5144	200	30,10	30,10
Расходы на обеспечение деятельности (оказание услуг) муниципальных учреждений в рамках подпрограммы «Наследие» муниципальной программы Бутурлиновской муниципальной программы «Развитие культуры, спорта и работы с молодежью» (Расходы на выплаты персоналу в целях обеспечения выполнения функций государственными органами, казенными учреждениями, органами управления государственными внебюджетными фондами)	922	08	01	11 3 0059	100	1 436,10	1 436,10

Расходы на обеспечение деятельности (оказание услуг) муниципальных учреждений в рамках подпрограммы «Наследие» муниципальной программы Бутурлиновской муниципальной программы «Развитие культуры, спорта и работы с молодежью» (Закупка товаров, работ и услуг для государственных нужд)	922	08	01	11 3 0059	200	328,30	328,30
Расходы на обеспечение деятельности (оказание услуг) муниципальных учреждений в рамках подпрограммы «Наследие» муниципальной программы Бутурлиновской муниципальной программы «Развитие культуры, спорта и работы с молодежью» (иные бюджетные ассигнования)	922	08	01	11 3 0059	800	117,50	117,50
Расходы на обеспечение деятельности (оказание услуг) муниципальных учреждений в рамках подпрограммы «Обеспечение реализации муниципальной программы» муниципальной программы Бутурлиновской муниципальной программы «Развитие культуры, спорта и работы с молодежью» (расходы на выплаты персоналу в целях обеспечения выполнения функций государственными органами, казенными учреждениями, органами управления государственными внебюджетными фондами)	922	08	04	11 7 0059	100	930,00	930,00
Расходы на обеспечение деятельности (оказание услуг) муниципальных учреждений в рамках подпрограммы «Обеспечение реализации муниципальной программы» муниципальной программы Бутурлиновской муниципальной программы «Развитие культуры, спорта и работы с молодежью» (Закупка товаров, работ и услуг для государственных нужд)	922	08	04	11 7 0059	200	82,80	82,80
Расходы на обеспечение функций органов местного самоуправления в рамках подпрограммы «Обеспечение реализации муниципальной программы» муниципальной программы Бутурлиновской муниципальной программы «Развитие культуры, спорта и работы с молодежью» (расходы на выплаты персоналу в целях обеспечения выполнения функций государственными органами, казенными учреждениями, органами управления государственными внебюджетными фондами)	922	08	04	11 7 8201	100	1 257,60	1 257,60
Расходы на обеспечение функций органов местного самоуправления в рамках подпрограммы «Обеспечение реализации муниципальной программы» муниципальной программы Бутурлиновской муниципальной программы «Развитие культуры, спорта	922	08	04	11 7 8201	200	36,10	36,10

	и работы с молодежью» (Закупка товаров, работ и услуг для государственных нужд)							
	Выполнение других расходных обязательств в рамках подпрограммы «Обеспечение реализации муниципальной программы» муниципальной программы Бутурлиновской муниципальной программы «Развитие культуры, спорта и работы с молодежью» (предоставление субсидий бюджетным, автономным учреждениям и иным некоммерческим организациям)	922	10	06	11 7 8020	600	881,20	881,20
	Мероприятия в области физической культуры и спорта в рамках подпрограммы « Развитие физической культуры и спорта» муниципальной программы Бутурлиновской муниципальной программы «Развитие культуры, спорта и работы с молодежью» (закупка товаров, работ и услуг для государственных нужд)	922	11	01	11 6 8041	200	1 350,00	1 350,00
	Расходы на обеспечение деятельности (оказание услуг) муниципальных учреждений в рамках подпрограммы «Развитие физической культуры и спорта» муниципальной программы Бутурлиновской муниципальной программы «Развитие культуры, спорта и работы с молодежью» (расходы на выплаты персоналу в целях обеспечения выполнения функций государственными органами, казенными учреждениями, органами управления государственными внебюджетными фондами)	922	11	02	11 6 0059	100	7 568,00	7 568,00
	Расходы на обеспечение деятельности (оказание услуг) муниципальных учреждений в рамках подпрограммы «Развитие физической культуры и спорта» муниципальной программы Бутурлиновской муниципальной программы «Развитие культуры, спорта и работы с молодежью» (закупка товаров, работ и услуг для государственных нужд)	922	11	02	11 6 0059	200	6 824,50	6 824,50
	Расходы на обеспечение деятельности (оказание услуг) муниципальных учреждений в рамках подпрограммы «Развитие физической культуры и спорта» муниципальной программы Бутурлиновской муниципальной программы «Развитие культуры, спорта и работы с молодежью» (иные бюджетные ассигнования)	922	11	02	11 6 0059	800	4 400,00	4 400,00
3	Отдел по образованию администрации Бутурлиновского района	924					376 878,30	402 239,00

Расходы за счет субвенции из областного бюджета на выполнение переданных полномочий по организации и осуществлению деятельности по опеке и попечительству в рамках подпрограммы «Социализация детей-сирот и детей, нуждающихся в особой защите государства» муниципальной программы Бутурлиновского муниципального района (расходы на выплаты персоналу в целях обеспечения выполнения функций государственными органами, казенными учреждениями, органами управления государственными внебюджетными фондами)	924	01	13	02 2 7824	100	1 277,50	1 277,50
Расходы за счет субвенции из областного бюджета на выполнение переданных полномочий по организации и осуществлению деятельности по опеке и попечительству в рамках подпрограммы «Социализация детей-сирот и детей, нуждающихся в особой защите государства» муниципальной программы Бутурлиновского муниципального района (закупка товаров, работ и услуг для государственных нужд)	924	01	13	02 2 7824	200	365,50	365,50
Расходы на обеспечение деятельности (оказание услуг) муниципальных учреждений в рамках подпрограммы «Развитие дошкольного и общего образования» муниципальной программы Бутурлиновского муниципального района «Развитие образования» (расходы на выплаты персоналу в целях обеспечения выполнения функций государственными органами, казенными учреждениями, органами управления государственными внебюджетными фондами)	924	07	01	02 1 0059	100	16 851,00	16 851,00
Расходы на обеспечение деятельности (оказание услуг) муниципальных учреждений в рамках подпрограммы «Развитие дошкольного и общего образования» муниципальной программы Бутурлиновского муниципального района «Развитие образования» (закупка товаров, работ и услуг для государственных нужд)	924	07	01	02 1 0059	200	22 629,70	22 629,70
Расходы на обеспечение деятельности (оказание услуг) муниципальных учреждений в рамках подпрограммы «Развитие дошкольного и общего образования» муниципальной программы Бутурлиновского муниципального района «Развитие образования» (иные бюджетные ассигнования)	924	07	01	02 1 0059	800	526,00	526,00

Расходы за счет субвенции из областного бюджета муниципальных образований на обеспечение государственных гарантий реализации прав на получение общедоступного дошкольного образования в рамках подпрограммы «Развитие дошкольного и общего образования» муниципальной программы Бутурлиновского муниципального района «Развитие образования» (расходы на выплаты персоналу в целях обеспечения выполнения функций государственными органами, казенными учреждениями, органами управления государственными внебюджетными фондами)	924	07	01	02 1 7829	100	67 459,10	73 695,30
Расходы за счет субвенции из областного бюджета муниципальных образований на обеспечение государственных гарантий реализации прав на получение общедоступного дошкольного образования в рамках подпрограммы «Развитие дошкольного и общего образования» муниципальной программы Бутурлиновского муниципального района «Развитие образования» (закупка товаров, работ и услуг для государственных нужд)	924	07	01	02 1 7829	200	2 086,30	2 279,20
Расходы на обеспечение деятельности (оказание услуг) муниципальных учреждений в рамках подпрограммы «Развитие дошкольного и общего образования» муниципальной программы Бутурлиновского муниципального района «Развитие образования» (закупка товаров, работ и услуг для государственных нужд)	924	07	02	02 1 0059	200	33 101,90	33 101,90
Расходы на обеспечение деятельности (оказание услуг) муниципальных учреждений в рамках подпрограммы «Развитие дошкольного и общего образования» муниципальной программы Бутурлиновского муниципального района «Развитие образования» (иные бюджетные ассигнования)	924	07	02	02 1 0059	800	727,50	727,50
Расходы за счет субвенции из областного бюджета на обеспечение государственных гарантий реализации прав на получение общедоступного и бесплатного общего образования, а также дополнительного образования детей в общеобразовательных учреждениях в рамках подпрограммы «Развитие дошкольного и общего образования» муниципальной программы Бутурлиновского муниципального района «Развитие образования» (расходы на выплаты персоналу в целях обеспечения выполнения функций государственными органами, казенными учреждениями,	924	07	02	02 1 7812	100	186 559,90	204 291,70

органами управления государственными внебюджетными фондами)							
Расходы за счет субвенции из областного бюджета на обеспечение государственных гарантий реализации прав на получение общедоступного и бесплатного общего образования, а также дополнительного образования детей в общеобразовательных учреждениях в рамках подпрограммы «Развитие дошкольного и общего образования» муниципальной программы Бутурлиновского муниципального района «Развитие образования» (закупка товаров, работ и услуг для государственных нужд)	924	07	02	02 1 7812	200	10 858,00	11 890,00
Мероприятия по организации отдыха и оздоровления детей и молодежи в рамках подпрограммы «Создание условий для организации отдыха и оздоровления детей и молодежи Воронежской области» муниципальной программы Бутурлиновского муниципального района «Развитие образования» (закупка товаров, работ и услуг для государственных нужд)	924	07	07	02 4 8028	200	300,00	300,00
Расходы для организации отдыха и оздоровления детей и молодежи в рамках подпрограммы «Создание условий для организации отдыха и оздоровления детей и молодежи Воронежской области» муниципальной программы Бутурлиновского муниципального района «Развитие образования» (закупка товаров, работ и услуг для государственных нужд)	924	07	07	02 4 8832	200	200,00	200,00
Мероприятия, связанные с вовлечением молодежи в социальную практику в рамках подпрограммы «Вовлечение молодежи в социальную практику» муниципальной программы Бутурлиновской муниципальной программы Бутурлиновского муниципального района «Развитие образования» (закупка товаров, работ и услуг для государственных нужд)	924	07	07	02 6 8031	200	700,00	700,00

Расходы на обеспечение деятельности (оказание услуг) муниципальных учреждений в рамках подпрограммы «Обеспечение реализации муниципальной программы на территории Бутурлиновского муниципального района» муниципальной программы Бутурлиновского муниципального района «Развитие образования» (расходы на выплаты персоналу в целях обеспечения выполнения функций государственными органами, казенными учреждениями, органами управления государственными внебюджетными фондами)	924	07	09	02 5 0059	100	11 973,00	11 973,00
Расходы на обеспечение деятельности (оказание услуг) муниципальных учреждений в рамках подпрограммы «Обеспечение реализации муниципальной программы на территории Бутурлиновского муниципального района» муниципальной программы Бутурлиновского муниципального района «Развитие образования» (закупка товаров, работ и услуг для государственных нужд)	924	07	09	02 5 0059	200	3 412,40	3 412,40
Расходы на обеспечение деятельности (оказание услуг) муниципальных учреждений в рамках подпрограммы «Обеспечение реализации муниципальной программы на территории Бутурлиновского муниципального района» муниципальной программы Бутурлиновского муниципального района «Развитие образования» (иные бюджетные ассигнования)	924	07	09	02 5 0059	800	36,00	36,00
Расходы на обеспечение функций органов местного самоуправления в рамках подпрограммы «Обеспечение реализации муниципальной программы на территории Бутурлиновского муниципального района » муниципальной программы Бутурлиновского муниципального района «Развитие образования» (расходы на выплаты персоналу в целях обеспечения выполнения функций государственными органами, казенными учреждениями, органами управления государственными внебюджетными фондами)	924	07	09	02 5 8201	100	1 950,00	1 950,00

Расходы за счет субвенции на компенсацию, выплачиваемую родителям (законным представителям) в целях материальной поддержки воспитания и обучения детей, посещающих образовательные организации, реализующие образовательную программу дошкольного образования в рамках подпрограммы «Развитие дошкольного и общего образования» муниципальной программы Бутурлиновского муниципального района «Развитие образования» (социальное обеспечение и иные выплаты населению)	924	10	04	02 1 7815	300	4 241,00	4 241,00
Выплата единовременного пособия при всех формах устройства детей, лишенных родительского попечения, в семью в рамках подпрограммы «Социализация детей-сирот и детей, нуждающихся в особой защите государства» муниципальной программы Бутурлиновского муниципального района «Развитие образования» за счет средств федерального бюджета (социальное обеспечение и иные выплаты населению)	924	10	04	02 2 5260	300	249,80	260,90
Расходы за счет субвенции на обеспечение выплат приемной семье на содержание подопечных детей в рамках подпрограммы «Социализация детей-сирот и детей, нуждающихся в особой защите государства» муниципальной программы Бутурлиновского муниципального района «Развитие образования» (социальное обеспечение и иные выплаты населению)	924	10	04	02 2 7818	300	2 619,00	2 617,00
Расходы за счет субвенции на обеспечение выплаты вознаграждения, причитающегося приемному родителю в рамках подпрограммы «Социализация детей-сирот и детей, нуждающихся в особой защите государства» муниципальной программы Бутурлиновского муниципального района «Развитие образования» (социальное обеспечение и иные выплаты населению)	924	10	04	02 2 7819	300	2 788,00	2 793,00
Расходы за счет субвенции на обеспечение выплат семьям опекунов на содержание подопечных детей в рамках подпрограммы «Социализация детей-сирот и детей, нуждающихся в особой защите государства» муниципальной программы Бутурлиновского муниципального района «Развитие образования» (социальное обеспечение и иные выплаты населению)	924	10	04	02 2 7820	300	4 968,00	5 079,00

	Расходы за счет субвенции на обеспечение единовременной выплаты при передаче ребенка на воспитание в семью в рамках подпрограммы «Социализация детей-сирот и детей, нуждающихся в особой защите государства» муниципальной программы Бутурлиновского муниципального района «Развитие образования» (социальное обеспечение и иные выплаты населению)	924	10	04	02 2 7821	300	74,10	77,00
	Расходы за счет субвенции на обеспечение единовременной выплаты при устройстве в семью ребенка-инвалида или ребенка, достигшего возраста 10 лет, а также при одновременной передаче на воспитание в семью братьев (сестер) в рамках подпрограммы «Социализация детей-сирот и детей, нуждающихся в особой защите государства» муниципальной программы Бутурлиновского муниципального района «Развитие образования» (социальное обеспечение и иные выплаты населению)	924	10	04	02 2 7822	300	924,60	964,40
4	Отдел финансов администрации Бутурлиновского района	927					21 963,40	21 625,10
	Расходы на обеспечение функций органов местного самоуправления в рамках подпрограммы «Обеспечение реализации муниципальной программы» муниципальной программы Бутурлиновского муниципального района «Управление муниципальными финансами, создание условий для эффективного и ответственного управления муниципальными финансами, повышение устойчивости бюджетов городских и сельских поселений Бутурлиновского муниципального района» (расходы на выплаты персоналу в целях обеспечения выполнения функций государственными органами, казенными учреждениями, органами управления государственными внебюджетными фондами)	927	01	06	39 3 8201	100	4 505,70	4 505,70
	Расходы на обеспечение функций органов местного самоуправления в рамках подпрограммы «Обеспечение реализации муниципальной программы» муниципальной программы Бутурлиновского муниципального района «Управление муниципальными финансами, создание условий для эффективного и ответственного управления муниципальными финансами, повышение устойчивости бюджетов городских и сельских поселений Бутурлиновского муниципального района» (закупка товаров, работ и услуг для	927	01	06	39 3 8201	200	1 003,00	1 003,00

государственных нужд)							
Расходы на обеспечение функций органов местного самоуправления в рамках подпрограммы «Обеспечение реализации муниципальной программы» муниципальной программы Бутурлиновского муниципального района «Управление муниципальными финансами, создание условий для эффективного и ответственного управления муниципальными финансами, повышение устойчивости бюджетов городских и сельских поселений Бутурлиновского муниципального района» (иные бюджетные ассигнования)	927	01	06	39 3 8201	800	2,50	2,50
Резервный фонд администрации Бутурлиновского муниципального района (финансовое обеспечение непредвиденных расходов) в рамках подпрограммы «Управление муниципальными финансами» муниципальной программы Бутурлиновского муниципального района «Управление муниципальными финансами, создание условий для эффективного и ответственного управления муниципальными финансами, повышение устойчивости бюджетов городских и сельских поселений Бутурлиновского муниципального района» (иные бюджетные ассигнования)	927	01	11	39 1 2054	800	1 000,00	1 000,00
Зарезервированные средства, связанные с особенностями исполнения бюджета в рамках подпрограммы «Управление муниципальными финансами» муниципальной программы Бутурлиновского муниципального района «Управление муниципальными финансами, создание условий для эффективного и ответственного управления муниципальными финансами, повышение устойчивости бюджетов городских и сельских поселений Бутурлиновского муниципального района» (иные бюджетные ассигнования)	927	01	13	39 1 8010	800	3 026,00	3 025,00

Процентные платежи по муниципальному долгу Бутурлиновского муниципального района в рамках) в рамках подпрограммы «Управление муниципальными финансами» муниципальной программы Бутурлиновского муниципального района «Управление муниципальными финансами, создание условий для эффективного и ответственного управления муниципальными финансами, повышение устойчивости бюджетов городских и сельских поселений Бутурлиновского муниципального района» (обслуживание государственного долга РФ)	927	13	01	39 1 2788	700	1 731,60	951,90
Дотация на выравнивание бюджетной обеспеченности за счет субвенции из областного бюджета бюджетам городских и сельских поселений в рамках подпрограммы «Создание условий для эффективного и ответственного управления муниципальными финансами, повышение устойчивости бюджетов городских и сельских поселений Бутурлиновского муниципального района Воронежской области» муниципальной программы Бутурлиновского муниципального района «Управление муниципальными финансами, создание условий для эффективного и ответственного управления муниципальными финансами, повышение устойчивости бюджетов городских и сельских поселений Бутурлиновского муниципального района» (межбюджетные трансферты)	927	14	01	39 2 7805	500	5 166,00	5 235,00
Дотация на выравнивание бюджетной обеспеченности за счет средств районного бюджета бюджетам городских и сельских поселений в рамках подпрограммы «Создание условий для эффективного и ответственного управления муниципальными финансами, повышение устойчивости бюджетов городских и сельских поселений Бутурлиновского муниципального района Воронежской области» муниципальной программы Бутурлиновского муниципального района «Управление муниципальными финансами, создание условий для эффективного и ответственного управления муниципальными финансами, повышение устойчивости бюджетов городских и сельских поселений Бутурлиновского муниципального района»	927	14	01	39 2 8805	500	5 528,60	5 902,00

	(межбюджетные трансферты)							
5	Территориальная избирательная комиссия Бутурлиновского района	943						1 450,00
	Проведение выборов депутатов Совета народных депутатов Бутурлиновского муниципального района в рамках подпрограммы "Проведение выборов и референдумов" муниципальной программы "Развитие Бутурлиновского муниципального района Воронежской области" (закупка товаров, работ и услуг для государственных нужд)	943	01	07	80 5 8011	200		1 450,00
	ИТОГО:						576 234,00	606 756,90

**РАСПРЕДЕЛЕНИЕ АССИГНОВАНИЙ ИЗ РАЙОННОГО БЮДЖЕТА НА 2015 ГОД
ПО РАЗДЕЛАМ, ПОДРАЗДЕЛАМ, ЦЕЛЕВЫМ СТАТЬЯМ И ВИДАМ РАСХОДОВ
ФУНКЦИОНАЛЬНОЙ КЛАССИФИКАЦИИ РАСХОДОВ БЮДЖЕТОВ РОССИЙСКОЙ ФЕДЕРАЦИИ**

Наименование показателей	Рз	ПР	ЦСР	ВР	Сумма (тыс. руб.)
Общегосударственные вопросы	01				49 251,50
Функционирование законодательных (представительных) органов государственной власти и представительных органов муниципальных образований	01	03			848,50
Расходы на обеспечение функций органов местного самоуправления в рамках подпрограммы "Обеспечение реализации муниципальной программы" муниципальной программы "Развитие Бутурлиновского муниципального района Воронежской области" (расходы на выплаты персоналу в целях обеспечения выполнения функций государственными органами, казенными учреждениями, органами управления государственными внебюджетными фондами)	01	03	80 4 8201	100	808,00
Расходы на обеспечение функций органов местного самоуправления в рамках подпрограммы "Обеспечение реализации муниципальной программы" муниципальной программы "Развитие Бутурлиновского муниципального района Воронежской области" (закупка товаров, работ и услуг для государственных нужд)	01	03	80 4 8201	200	40,50
Функционирование Правительства РФ, высших исполнительных органов государственной власти субъектов РФ, местных администраций	01	04			22 905,50
Расходы на обеспечение функций органов местного самоуправления в рамках подпрограммы "Обеспечение реализации муниципальной программы" муниципальной программы "Развитие Бутурлиновского муниципального района Воронежской области" (расходы на выплаты персоналу в целях обеспечения выполнения функций государственными органами, казенными учреждениями, органами управления государственными внебюджетными фондами)	01	04	80 4 8201	100	14 918,20
Расходы на обеспечение функций органов местного самоуправления в рамках подпрограммы "Обеспечение реализации муниципальной программы" муниципальной программы "Развитие Бутурлиновского муниципального района Воронежской области" (закупка товаров, работ и услуг для государственных нужд)	01	04	80 4 8201	200	5 666,60
Расходы на обеспечение функций органов местного самоуправления в рамках подпрограммы "Обеспечение реализации муниципальной программы" муниципальной программы "Развитие Бутурлиновского муниципального района Воронежской области" (иные бюджетные ассигнования)	01	04	80 4 8201	800	760,00
Расходы на обеспечение деятельности главы администрации Бутурлиновского муниципального района в рамках подпрограммы "Обеспечение реализации муниципальной программы" муниципальной программы "Развитие Бутурлиновского муниципального района Воронежской области" (расходы на выплаты персоналу в целях обеспечения выполнения функций государственными органами, казенными учреждениями, органами управления государственными	01	04	80 4 8202	100	1 560,70

внебюджетными фондами)					
Обеспечение деятельности финансовых, налоговых и таможенных органов и органов финансового (финансово-бюджетного) надзора	01	06			5 511,20
Расходы на обеспечение функций органов местного самоуправления в рамках подпрограммы «Обеспечение реализации муниципальной программы» муниципальной программы Бутурлиновского муниципального района «Управление муниципальными финансами, создание условий для эффективного и ответственного управления муниципальными финансами, повышение устойчивости бюджетов городских и сельских поселений Бутурлиновского муниципального района» (расходы на выплаты персоналу в целях обеспечения выполнения функций государственными органами, казенными учреждениями, органами управления государственными внебюджетными фондами)	01	06	39 3 8201	100	4 505,70
Расходы на обеспечение функций органов местного самоуправления в рамках подпрограммы «Обеспечение реализации муниципальной программы» муниципальной программы Бутурлиновского муниципального района «Управление муниципальными финансами, создание условий для эффективного и ответственного управления муниципальными финансами, повышение устойчивости бюджетов городских и сельских поселений Бутурлиновского муниципального района» (закупка товаров, работ и услуг для государственных нужд)	01	06	39 3 8201	200	1 003,00
Расходы на обеспечение функций органов местного самоуправления в рамках подпрограммы «Обеспечение реализации муниципальной программы» муниципальной программы Бутурлиновского муниципального района «Управление муниципальными финансами, создание условий для эффективного и ответственного управления муниципальными финансами, повышение устойчивости бюджетов городских и сельских поселений Бутурлиновского муниципального района» (иные бюджетные ассигнования)	01	06	39 3 8201	800	2,50
Резервные фонды	01	11			500,00
Резервный фонд администрации Бутурлиновского муниципального района (финансовое обеспечение непредвиденных расходов) в рамках подпрограммы «Управление муниципальными финансами» муниципальной программы Бутурлиновского муниципального района «Управление муниципальными финансами, создание условий для эффективного и ответственного управления муниципальными финансами, повышение устойчивости бюджетов городских и сельских поселений Бутурлиновского муниципального района» (иные бюджетные ассигнования)	01	11	39 1 2054	800	500,00
Другие общегосударственные вопросы	01	13			19 486,30

Расходы за счет субвенции из областного бюджета на выполнение переданных полномочий по организации и осуществлению деятельности по опеке и попечительству в рамках подпрограммы «Социализация детей-сирот и детей, нуждающихся в особой защите государства» муниципальной программы Бутурлиновского муниципального района (расходы на выплаты персоналу в целях обеспечения выполнения функций государственными органами, казенными учреждениями, органами управления государственными внебюджетными фондами)	01	13	02 2 7824	100	1 277,50
Расходы за счет субвенции из областного бюджета на выполнение переданных полномочий по организации и осуществлению деятельности по опеке и попечительству в рамках подпрограммы «Социализация детей-сирот и детей, нуждающихся в особой защите государства» муниципальной программы Бутурлиновского муниципального района (закупка товаров, работ и услуг для государственных нужд)	01	13	02 2 7824	200	317,50
Зарезервированные средства, связанные с особенностями исполнения бюджета в рамках подпрограммы «Управление муниципальными финансами» муниципальной программы Бутурлиновского муниципального района «Управление муниципальными финансами, создание условий для эффективного и ответственного управления муниципальными финансами, повышение устойчивости бюджетов городских и сельских поселений Бутурлиновского муниципального района» (иные бюджетные ассигнования)	01	13	39 1 8010	800	6 150,00
Расходы на содержание МКУ "Служба хозяйственно-технического обеспечения" в рамках подпрограммы "Обеспечения реализации муниципальной программы" муниципальной программы "Развитие Бутурлиновского муниципального района Воронежской области" (расходы на выплаты персоналу в целях обеспечения выполнения функций государственными органами, казенными учреждениями, органами управления государственными внебюджетными фондами)	01	13	80 4 0059	100	6 695,60
Расходы на содержание МКУ "Служба хозяйственно-технического обеспечения" в рамках подпрограммы "Обеспечения реализации муниципальной программы" муниципальной программы "Развитие Бутурлиновского муниципального района Воронежской области" (закупка товаров, работ и услуг для государственных нужд)	01	13	80 4 0059	200	2 932,70
Расходы на содержание МКУ "Служба хозяйственно-технического обеспечения" в рамках подпрограммы "Обеспечения реализации муниципальной программы" муниципальной программы "Развитие Бутурлиновского муниципального района Воронежской области" (иные бюджетные ассигнования)	01	13	80 4 0059	800	2,00
Расходы за счет субвенции из областного бюджета на создание и организацию деятельности комиссий по делам несовершеннолетних и защите их прав в рамках подпрограммы "Обеспечение реализации муниципальной программы" муниципальной программы "Развитие Бутурлиновского муниципального района Воронежской области" (расходы на выплаты персоналу в целях обеспечения выполнения функций государственными органами, казенными учреждениями, органами управления государственными внебюджетными фондами)	01	13	80 4 7808	100	333,30

Расходы за счет субвенции из областного бюджета на создание и организацию деятельности комиссий по делам несовершеннолетних и защите их прав в рамках подпрограммы "Обеспечение реализации муниципальной программы" муниципальной программы "Развитие Бутурлиновского муниципального района Воронежской области" (закупка товаров, работ и услуг для государственных нужд)	01	13	80 4 7808	200	54,70
Расходы за счет субвенции из областного бюджета на осуществление полномочий по сбору информации от поселений, входящих в муниципальный район, необходимой для ведения регистра муниципальных нормативных правовых актов в рамках подпрограммы "Обеспечение реализации муниципальной программы" муниципальной программы "Развитие Бутурлиновского муниципального района Воронежской области" (расходы на выплаты персоналу в целях обеспечения выполнения функций государственными органами, казенными учреждениями, органами управления государственными внебюджетными фондами)	01	13	80 4 7809	100	276,50
Расходы за счет субвенции из областного бюджета на осуществление полномочий по сбору информации от поселений, входящих в муниципальный район, необходимой для ведения регистра муниципальных нормативных правовых актов в рамках подпрограммы "Обеспечение реализации муниципальной программы" муниципальной программы "Развитие Бутурлиновского муниципального района Воронежской области" (закупка товаров, работ и услуг для государственных нужд)	01	13	80 4 7809	200	100,50
Расходы за счет субвенции из областного бюджета на осуществление полномочий по созданию и организации деятельности административных комиссий в рамках подпрограммы "Обеспечение реализации муниципальной программы" муниципальной программы "Развитие Бутурлиновского муниципального района Воронежской области" (расходы на выплаты персоналу в целях обеспечения выполнения функций государственными органами, казенными учреждениями, органами управления государственными внебюджетными фондами)	01	13	80 4 7847	100	266,20
Расходы за счет субвенции из областного бюджета на осуществление полномочий по созданию и организации деятельности административных комиссий в рамках подпрограммы "Обеспечение реализации муниципальной программы" муниципальной программы "Развитие Бутурлиновского муниципального района Воронежской области" (закупка товаров, работ и услуг для государственных нужд)	01	13	80 4 7847	200	79,80
Выполнение других расходных обязательств в рамках подпрограммы "Развитие экономики, поддержка малого и среднего предпринимательства и управление муниципальным имуществом" муниципальной программы "Развитие Бутурлиновского муниципального района Воронежской области" (закупка товаров, работ и услуг для государственных нужд)	01	13	80 1 8020	200	1 000,00
Национальная оборона	02				30,00
Мобилизационная подготовка экономики	02	04			30,00
Мероприятия в сфере защиты населения от чрезвычайных ситуаций и пожаров в рамках подпрограммы «Социальная поддержка граждан, защита населения от чрезвычайных ситуаций, охрана окружающей среды» муниципальной программы «Развитие Бутурлиновского муниципального района Воронежской области» (закупка товаров, работ и услуг	02	04	80 2 8143	200	30,00

для государственных нужд)					
Национальная безопасность и правоохранительная деятельность	03				100,00
Предупреждение и ликвидация последствий чрезвычайных ситуаций и стихийных бедствий, гражданская оборона	03	09			100,00
Мероприятия в сфере защиты населения от чрезвычайных ситуаций и пожаров в рамках подпрограммы «Социальная поддержка граждан, защита населения от чрезвычайных ситуаций, охрана окружающей среды» муниципальной программы «Развитие Бутурлиновского муниципального района Воронежской области» (закупка товаров, работ и услуг для государственных нужд)	03	09	80 2 8143	200	100,00
Национальная экономика	04				3 466,10
Сельское хозяйство и рыболовство	04	05			3 216,10
Расходы на обеспечение деятельности (оказания услуг) муниципальных учреждений в рамках подпрограммы «Обеспечение реализации муниципальной программы» муниципальной программы «Развитие сельского хозяйства, производства пищевых продуктов и инфраструктуры агропродовольственного рынка Бутурлиновского муниципального района Воронежской области на период 2014–2020 годы» (расходы на выплаты персоналу в целях обеспечения выполнения функций государственными органами, казенными учреждениями, органами управления государственными внебюджетными фондами)	04	05	25 6 0059	100	2 850,10
Расходы на обеспечение деятельности (оказания услуг) муниципальных учреждений в рамках подпрограммы «Обеспечение реализации муниципальной программы» муниципальной программы «Развитие сельского хозяйства, производства пищевых продуктов и инфраструктуры агропродовольственного рынка Бутурлиновского муниципального района Воронежской области на период 2014–2020 годы» (закупка товаров, работ и услуг для государственных нужд)	04	05	25 6 0059	200	354,00
Расходы на обеспечение деятельности (оказания услуг) муниципальных учреждений в рамках подпрограммы «Обеспечение реализации муниципальной программы» муниципальной программы «Развитие сельского хозяйства, производства пищевых продуктов и инфраструктуры агропродовольственного рынка Бутурлиновского муниципального района Воронежской области на период 2014–2020 годы» (иные бюджетные ассигнования)	04	05	25 6 0059	800	12,00
Другие вопросы в области национальной экономики	04	12			250,00
Мероприятия по развитию и поддержке малого и среднего предпринимательства в рамках подпрограммы "Развитие экономики. Поддержка малого и среднего предпринимательства и управление муниципальным имуществом" муниципальной программы "Развитие Бутурлиновского муниципального района Воронежской области" (закупка товаров, работ и услуг для государственных нужд)	04	12	80 1 8038	200	250,00
Жилищно-коммунальное хозяйство	05				145,90

Благоустройство	05	03			145,90
Расходы на реализацию мероприятий по ремонту и благоустройству военно-мемориальных объектов расположенных на территории Бутурлиновского муниципального района в рамках подпрограммы «Наследие» муниципальной программы Бутурлиновской муниципальной программы «Развитие культуры, спорта и работы с молодежью» (Закупка товаров, работ и услуг для государственных нужд)	05	03	11 3 8853	200	145,90
Охрана окружающей среды	06				100,00
Охрана объектов растительного и животного мира и среды их обитания	06	03			100,00
Мероприятия по охране окружающей среды в рамках подпрограммы «Социальная поддержка граждан, защита населения от чрезвычайных ситуаций, охрана окружающей среды» муниципальной программы «Развитие Бутурлиновского муниципального района Воронежской области» (закупка товаров, работ и услуг для государственных нужд)	06	03	80 2 8040	200	100,00
Образование	07				405 773,30
Дошкольное образование	07	01			101 468,80
Расходы на обеспечение деятельности (оказание услуг) муниципальных учреждений в рамках подпрограммы «Развитие дошкольного и общего образования» муниципальной программы Бутурлиновского муниципального района «Развитие образования» (расходы на выплаты персоналу в целях обеспечения выполнения функций государственными органами, казенными учреждениями, органами управления государственными внебюджетными фондами)	07	01	02 1 0059	100	16 851,00
Расходы на обеспечение деятельности (оказание услуг) муниципальных учреждений в рамках подпрограммы «Развитие дошкольного и общего образования» муниципальной программы Бутурлиновского муниципального района «Развитие образования» (закупка товаров, работ и услуг для государственных нужд)	07	01	02 1 0059	200	22 629,70
Расходы на обеспечение деятельности (оказание услуг) муниципальных учреждений в рамках подпрограммы «Развитие дошкольного и общего образования» муниципальной программы Бутурлиновского муниципального района «Развитие образования» (иные бюджетные ассигнования)	07	01	02 1 0059	800	526,00
Расходы за счет субвенции из областного бюджета муниципальных образований на обеспечение государственных гарантий реализации прав на получение общедоступного дошкольного образования в рамках подпрограммы «Развитие дошкольного и общего образования» муниципальной программы Бутурлиновского муниципального района «Развитие образования» (расходы на выплаты персоналу в целях обеспечения выполнения функций государственными органами, казенными учреждениями, органами управления государственными внебюджетными фондами)	07	01	02 1 7829	100	59 618,20
Расходы за счет субвенции из областного бюджета муниципальных образований на обеспечение государственных гарантий реализации прав на получение общедоступного дошкольного образования в рамках подпрограммы «Развитие дошкольного и общего образования» муниципальной программы Бутурлиновского муниципального района «Развитие образования» (закупка товаров, работ и услуг для государственных нужд)	07	01	02 1 7829	200	1 843,90

Общее образование	07	02			285 418,10
Расходы на обеспечение деятельности (оказание услуг) муниципальных учреждений в рамках подпрограммы «Развитие дошкольного и общего образования» муниципальной программы Бутурлиновского муниципального района «Развитие образования» (закупка товаров, работ и услуг для государственных нужд)	07	02	02 1 0059	200	33 101,90
Расходы на обеспечение деятельности (оказание услуг) муниципальных учреждений в рамках подпрограммы «Развитие дошкольного и общего образования» муниципальной программы Бутурлиновского муниципального района «Развитие образования» (предоставление субсидий бюджетным, автономным учреждениям и иным некоммерческим организациям)	07	02	02 1 0059	600	19 745,70
Расходы на обеспечение деятельности (оказание услуг) муниципальных учреждений в рамках подпрограммы «Развитие дошкольного и общего образования» муниципальной программы Бутурлиновского муниципального района «Развитие образования» (иные бюджетные ассигнования)	07	02	02 1 0059	800	727,50
Расходы за счет субвенции из областного бюджета на обеспечение государственных гарантий реализации прав на получение общедоступного и бесплатного общего образования, а также дополнительного образования детей в общеобразовательных учреждениях в рамках подпрограммы «Развитие дошкольного и общего образования» муниципальной программы Бутурлиновского муниципального района «Развитие образования» (расходы на выплаты персоналу в целях обеспечения выполнения функций государственными органами, казенными учреждениями, органами управления государственными внебюджетными фондами)	07	02	02 1 7812	100	167 815,70
Расходы за счет субвенции из областного бюджета на обеспечение государственных гарантий реализации прав на получение общедоступного и бесплатного общего образования, а также дополнительного образования детей в общеобразовательных учреждениях в рамках подпрограммы «Развитие дошкольного и общего образования» муниципальной программы Бутурлиновского муниципального района «Развитие образования» (закупка товаров, работ и услуг для государственных нужд)	07	02	02 1 7812	200	9 609,70
Расходы за счет субвенции из областного бюджета на обеспечение государственных гарантий реализации прав на получение общедоступного и бесплатного общего образования, а также дополнительного образования детей в общеобразовательных учреждениях в рамках подпрограммы «Развитие дошкольного и общего образования» муниципальной программы Бутурлиновского муниципального района «Развитие образования» (предоставление субсидий бюджетным, автономным учреждениям и иным некоммерческим организациям)	07	02	02 1 7812	600	32 403,10
Расходы на обеспечение деятельности (оказание услуг) муниципальных учреждений в рамках подпрограммы «Развитие дополнительного образования и воспитания» муниципальной программы Бутурлиновского муниципального района «Развитие образования» (предоставление субсидий бюджетным, автономным учреждениям и иным некоммерческим организациям)	07	02	02 3 0059	600	8 744,30

Расходы на обеспечение деятельности (оказание услуг) муниципальных учреждений в рамках подпрограммы «Сохранение, развитие и популяризация системы художественно-эстетического образования в образовательных учреждениях сферы культуры» муниципальной программы Бутурлиновской муниципальной программы «Развитие культуры, спорта и работы с молодежью» (расходы на выплаты персоналу в целях обеспечения выполнения функций государственными органами, казенными учреждениями, органами управления государственными внебюджетными фондами)	07	02	11 4 0059	100	12 335,40
Расходы на обеспечение деятельности (оказание услуг) муниципальных учреждений в рамках подпрограммы «Сохранение, развитие и популяризация системы художественно-эстетического образования в образовательных учреждениях сферы культуры» муниципальной программы Бутурлиновской муниципальной программы «Развитие культуры, спорта и работы с молодежью» (закупка товаров, работ и услуг для государственных нужд)	07	02	11 4 0059	200	837,20
Расходы на обеспечение деятельности (оказание услуг) муниципальных учреждений в рамках подпрограммы «Сохранение, развитие и популяризация системы художественно-эстетического образования в образовательных учреждениях сферы культуры» муниципальной программы Бутурлиновской муниципальной программы «Развитие культуры, спорта и работы с молодежью» (иные бюджетные ассигнования)	07	02	11 4 0059	800	97,60
Молодежная политика и оздоровление детей	07	07			1 515,00
Мероприятия по организации отдыха и оздоровления детей и молодежи в рамках подпрограммы «Создание условий для организации отдыха и оздоровления детей и молодежи Воронежской области» муниципальной программы Бутурлиновского муниципального района «Развитие образования» (закупка товаров, работ и услуг для государственных нужд)	07	07	02 4 8028	200	300,00
Расходы для организации отдыха и оздоровления детей и молодежи в рамках подпрограммы «Создание условий для организации отдыха и оздоровления детей и молодежи Воронежской области» муниципальной программы Бутурлиновского муниципального района «Развитие образования» (закупка товаров, работ и услуг для государственных нужд)	07	07	02 4 8832	200	200,00
Мероприятия, связанные с вовлечением молодежи в социальную практику в рамках подпрограммы «Вовлечение молодежи в социальную практику» муниципальной программы Бутурлиновской муниципальной программы Бутурлиновского муниципального района «Развитие образования» (закупка товаров, работ и услуг для государственных нужд)	07	07	02 6 8031	200	700,00
Мероприятия по организации отдыха и оздоровления детей и молодежи в рамках подпрограммы «Социальная поддержка граждан, защита населения от чрезвычайных ситуаций, охрана окружающей среды» муниципальной программы «Развитие Бутурлиновского муниципального района Воронежской области» (закупка товаров, работ и услуг для государственных нужд)	07	07	80 2 8028	200	315,00
Другие вопросы в области образования	07	09			17 371,40

Расходы на обеспечение деятельности (оказание услуг) муниципальных учреждений в рамках подпрограммы «Обеспечение реализации муниципальной программы на территории Бутурлиновского муниципального района» муниципальной программы Бутурлиновского муниципального района «Развитие образования» (расходы на выплаты персоналу в целях обеспечения выполнения функций государственными органами, казенными учреждениями, органами управления государственными внебюджетными фондами)	07	09	02 5 0059	100	11 973,00
Расходы на обеспечение деятельности (оказание услуг) муниципальных учреждений в рамках подпрограммы «Обеспечение реализации муниципальной программы на территории Бутурлиновского муниципального района» муниципальной программы Бутурлиновского муниципального района «Развитие образования» (закупка товаров, работ и услуг для государственных нужд)	07	09	02 5 0059	200	3 412,40
Расходы на обеспечение деятельности (оказание услуг) муниципальных учреждений в рамках подпрограммы «Обеспечение реализации муниципальной программы на территории Бутурлиновского муниципального района» муниципальной программы Бутурлиновского муниципального района «Развитие образования» (иные бюджетные ассигнования)	07	09	02 5 0059	800	36,00
Расходы на обеспечение функций органов местного самоуправления в рамках подпрограммы «Обеспечение реализации муниципальной программы на территории Бутурлиновского муниципального района » муниципальной программы Бутурлиновского муниципального района «Развитие образования» (расходы на выплаты персоналу в целях обеспечения выполнения функций государственными органами, казенными учреждениями, органами управления государственными внебюджетными фондами)	07	09	02 5 8201	100	1 950,00
Культура и кинематография	08				29 804,20
Культура	08	01			27 497,70
Расходы на обеспечение деятельности (оказание услуг) муниципальных учреждений в рамках подпрограммы «Культурно-досуговая деятельность и развитие народного творчества» муниципальной программы Бутурлиновского муниципального района «Развитие культуры, спорта и работы с молодежью» (расходы на выплаты персоналу в целях обеспечения выполнения функций государственными органами, казенными учреждениями, органами управления государственными внебюджетными фондами)	08	01	11 1 0059	100	13 566,90
Расходы на обеспечение деятельности (оказание услуг) муниципальных учреждений в рамках подпрограммы «Культурно-досуговая деятельность и развитие народного творчества» муниципальной программы Бутурлиновского муниципального района «Развитие культуры, спорта и работы с молодежью» (закупка товаров, работ и услуг для государственных нужд)	08	01	11 1 0059	200	5 542,60
Расходы на обеспечение деятельности (оказание услуг) муниципальных учреждений в рамках подпрограммы «Культурно-досуговая деятельность и развитие народного творчества» муниципальной программы Бутурлиновского муниципального района «Развитие культуры, спорта и работы с молодежью» (иные бюджетные ассигнования)	08	01	11 1 0059	800	324,90

Расходы на обеспечение деятельности (оказание услуг) муниципальных учреждений в рамках подпрограммы «Развитие библиотечного обслуживания МКУК «Бутурлиновская МЦРБ» муниципальной программы Бутурлиновской муниципальной программы «Развитие культуры, спорта и работы с молодежью» (расходы на выплаты персоналу в целях обеспечения выполнения функций государственными органами, казенными учреждениями, органами управления государственными внебюджетными фондами)	08	01	11 2 0059	100	5 177,40
Расходы на обеспечение деятельности (оказание услуг) муниципальных учреждений в рамках подпрограммы «Развитие библиотечного обслуживания МКУК «Бутурлиновская МЦРБ» муниципальной программы Бутурлиновской муниципальной программы «Развитие культуры, спорта и работы с молодежью» (закупка товаров, работ и услуг для государственных нужд)	08	01	11 2 0059	200	898,90
Расходы на обеспечение деятельности (оказание услуг) муниципальных учреждений в рамках подпрограммы «Развитие библиотечного обслуживания МКУК «Бутурлиновская МЦРБ» муниципальной программы Бутурлиновской муниципальной программы «Развитие культуры, спорта и работы с молодежью» (иные бюджетные ассигнования)	08	01	11 2 0059	800	75,00
Комплектование книжных фондов библиотек муниципальных образований в рамках подпрограммы «Развитие библиотечного обслуживания МКУК «Бутурлиновская МЦРБ» муниципальной программы Бутурлиновской муниципальной программы «Развитие культуры, спорта и работы с молодежью» (закупка товаров, работ и услуг для государственных нужд)	08	01	11 2 5144	200	30,10
Расходы на обеспечение деятельности (оказание услуг) муниципальных учреждений в рамках подпрограммы «Наследие» муниципальной программы Бутурлиновской муниципальной программы «Развитие культуры, спорта и работы с молодежью» (Расходы на выплаты персоналу в целях обеспечения выполнения функций государственными органами, казенными учреждениями, органами управления государственными внебюджетными фондами)	08	01	11 3 0059	100	1 436,10
Расходы на обеспечение деятельности (оказание услуг) муниципальных учреждений в рамках подпрограммы «Наследие» муниципальной программы Бутурлиновской муниципальной программы «Развитие культуры, спорта и работы с молодежью» (Закупка товаров, работ и услуг для государственных нужд)	08	01	11 3 0059	200	328,30
Расходы на обеспечение деятельности (оказание услуг) муниципальных учреждений в рамках подпрограммы «Наследие» муниципальной программы Бутурлиновской муниципальной программы «Развитие культуры, спорта и работы с молодежью» (иные бюджетные ассигнования)	08	01	11 3 0059	800	117,50
Другие вопросы в области культуры, кинематографии и средств массовой информации	08	04			2 306,50
Расходы на обеспечение деятельности (оказание услуг) муниципальных учреждений в рамках подпрограммы «Обеспечение реализации муниципальной программы» муниципальной программы Бутурлиновской муниципальной программы «Развитие культуры, спорта и работы с молодежью» (расходы на выплаты персоналу в целях обеспечения выполнения функций государственными органами, казенными учреждениями, органами управления государственными внебюджетными фондами)	08	04	11 7 0059	100	930,00

Расходы на обеспечение деятельности (оказание услуг) муниципальных учреждений в рамках подпрограммы «Обеспечение реализации муниципальной программы» муниципальной программы Бутурлиновской муниципальной программы «Развитие культуры, спорта и работы с молодежью» (Закупка товаров, работ и услуг для государственных нужд)	08	04	11 7 0059	200	82,80
Расходы на обеспечение функций органов местного самоуправления в рамках подпрограммы «Обеспечение реализации муниципальной программы» муниципальной программы Бутурлиновской муниципальной программы «Развитие культуры, спорта и работы с молодежью» (расходы на выплаты персоналу в целях обеспечения выполнения функций государственными органами, казенными учреждениями, органами управления государственными внебюджетными фондами)	08	04	11 7 8201	100	1 257,60
Расходы на обеспечение функций органов местного самоуправления в рамках подпрограммы «Обеспечение реализации муниципальной программы» муниципальной программы Бутурлиновской муниципальной программы «Развитие культуры, спорта и работы с молодежью» (Закупка товаров, работ и услуг для государственных нужд)	08	04	11 7 8201	200	36,10
Социальная политика	10				21 443,40
Пенсионное обеспечение	10	01			2 939,60
Доплаты к пенсиям муниципальных служащих в рамках подпрограммы «Социальная поддержка граждан, защита населения от чрезвычайных ситуаций, охрана окружающей среды» муниципальной программы «Развитие Бутурлиновского муниципального района Воронежской области» (социальное обеспечение и иные выплаты населению)	10	01	80 2 8047	300	2 939,60
Социальное обеспечение населения	10	03			2 450,00
Расходы за счет средств районного бюджета на улучшение жилищных условий граждан, проживающих в сельской местности, в том числе молодых семей и молодых специалистов, проживающих и работающих на селе в рамках подпрограммы «Социальная поддержка граждан, защита населения от чрезвычайных ситуаций, охрана окружающей среды» муниципальной программы «Развитие Бутурлиновского муниципального района Воронежской области» (социальное обеспечение и иные выплаты населению)	10	03	25 7 8839	300	950,00
Расходы районного бюджета на обеспечение жильем молодых семей в рамках подпрограммы «Социальная поддержка граждан, защита населения от чрезвычайных ситуаций, охрана окружающей среды» муниципальной программы «Развитие Бутурлиновского муниципального района Воронежской области» (социальное обеспечение и иные выплаты населению)	10	03	80 2 8854	300	1 500,00
Охрана семьи и детства	10	04			15 172,60
Расходы за счет субвенции на компенсацию, выплачиваемую родителям (законным представителям) в целях материальной поддержки воспитания и обучения детей, посещающих образовательные организации, реализующие образовательную программу дошкольного образования в рамках подпрограммы «Развитие дошкольного и общего образования» муниципальной программы Бутурлиновского муниципального района «Развитие образования» (социальное обеспечение и иные выплаты населению)	10	04	02 1 7815	300	4 241,00

Выплата единовременного пособия при всех формах устройства детей, лишенных родительского попечения, в семью в рамках подпрограммы «Социализация детей-сирот и детей, нуждающихся в особой защите государства» муниципальной программы Бутурлиновского муниципального района «Развитие образования» за счет средств федерального бюджета (социальное обеспечение и иные выплаты населению)	10	04	02 2 5260	300	253,60
Расходы за счет субвенции на обеспечение выплат приемной семье на содержание подопечных детей в рамках подпрограммы «Социализация детей-сирот и детей, нуждающихся в особой защите государства» муниципальной программы Бутурлиновского муниципального района «Развитие образования» (социальное обеспечение и иные выплаты населению)	10	04	02 2 7818	300	2 507,00
Расходы за счет субвенции на обеспечение выплаты вознаграждения, причитающегося приемному родителю в рамках подпрограммы «Социализация детей-сирот и детей, нуждающихся в особой защите государства» муниципальной программы Бутурлиновского муниципального района «Развитие образования» (социальное обеспечение и иные выплаты населению)	10	04	02 2 7819	300	2 669,00
Расходы за счет субвенции на обеспечение выплат семьям опекунов на содержание подопечных детей в рамках подпрограммы «Социализация детей-сирот и детей, нуждающихся в особой защите государства» муниципальной программы Бутурлиновского муниципального района «Развитие образования» (социальное обеспечение и иные выплаты населению)	10	04	02 2 7820	300	4 555,00
Расходы за счет субвенции на обеспечение единовременной выплаты при передаче ребенка на воспитание в семью в рамках подпрограммы «Социализация детей-сирот и детей, нуждающихся в особой защите государства» муниципальной программы Бутурлиновского муниципального района «Развитие образования» (социальное обеспечение и иные выплаты населению)	10	04	02 2 7821	300	62,00
Расходы за счет субвенции на обеспечение единовременной выплаты при устройстве в семью ребенка-инвалида или ребенка, достигшего возраста 10 лет, а также при одновременной передаче на воспитание в семью братьев (сестер) в рамках подпрограммы «Социализация детей-сирот и детей, нуждающихся в особой защите государства» муниципальной программы Бутурлиновского муниципального района «Развитие образования» (социальное обеспечение и иные выплаты населению)	10	04	02 2 7822	300	885,00
Другие вопросы в области социальной политики	10	06			881,20
Выполнение других расходных обязательств в рамках подпрограммы «Обеспечение реализации муниципальной программы» муниципальной программы Бутурлиновской муниципальной программы «Развитие культуры, спорта и работы с молодежью» (предоставление субсидий бюджетным, автономным учреждениям и иным некоммерческим организациям)	10	06	11 7 8020	600	881,20
ФИЗИЧЕСКАЯ КУЛЬТУРА И СПОРТ	11				20 142,50
Физическая культура	11	01			1 350,00
Мероприятия в области физической культуры и спорта в рамках подпрограммы « Развитие физической культуры и спорта» муниципальной программы Бутурлиновской муниципальной программы «Развитие культуры, спорта и работы с молодежью» (закупка товаров, работ и услуг для государственных нужд)	11	01	11 6 8041	200	1 350,00

Массовый спорт	11	02			18 792,50
Расходы на обеспечение деятельности (оказание услуг) муниципальных учреждений в рамках подпрограммы «Развитие физической культуры и спорта» муниципальной программы Бутурлиновской муниципальной программы «Развитие культуры, спорта и работы с молодежью» (расходы на выплаты персоналу в целях обеспечения выполнения функций государственными органами, казенными учреждениями, органами управления государственными внебюджетными фондами)	11	02	11 6 0059	100	7 568,00
Расходы на обеспечение деятельности (оказание услуг) муниципальных учреждений в рамках подпрограммы «Развитие физической культуры и спорта» муниципальной программы Бутурлиновской муниципальной программы «Развитие культуры, спорта и работы с молодежью» (закупка товаров, работ и услуг для государственных нужд)	11	02	11 6 0059	200	6 824,50
Расходы на обеспечение деятельности (оказание услуг) муниципальных учреждений в рамках подпрограммы «Развитие физической культуры и спорта» муниципальной программы Бутурлиновской муниципальной программы «Развитие культуры, спорта и работы с молодежью» (иные бюджетные ассигнования)	11	02	11 6 0059	800	4 400,00
Обслуживание государственного и муниципального долга	13				2 086,20
Обслуживание государственного внутреннего и муниципального долга	13	01			2 086,20
Процентные платежи по муниципальному долгу Бутурлиновского муниципального района в рамках подпрограммы «Управление муниципальными финансами» муниципальной программы Бутурлиновского муниципального района «Управление муниципальными финансами, создание условий для эффективного и ответственного управления муниципальными финансами, повышение устойчивости бюджетов городских и сельских поселений Бутурлиновского муниципального района» (обслуживание государственного долга РФ)	13	01	39 1 2788	700	2 086,20
Межбюджетные трансферты бюджетам субъектов РФ и муниципальных образований общего характера	14				35 445,00
Дотации на выравнивание бюджетной обеспеченности субъектов РФ и муниципальных образований	14	01			11 256,20
Дотация на выравнивание бюджетной обеспеченности за счет субвенции из областного бюджета бюджетам городских и сельских поселений в рамках подпрограммы «Создание условий для эффективного и ответственного управления муниципальными финансами, повышение устойчивости бюджетов городских и сельских поселений Бутурлиновского муниципального района Воронежской области» муниципальной программы Бутурлиновского муниципального района «Управление муниципальными финансами, создание условий для эффективного и ответственного управления муниципальными финансами, повышение устойчивости бюджетов городских и сельских поселений Бутурлиновского муниципального района» (межбюджетные трансферты)	14	01	39 2 7805	500	6 021,00

Дотация на выравнивание бюджетной обеспеченности за счет средств районного бюджета бюджетам городских и сельских поселений в рамках подпрограммы «Создание условий для эффективного и ответственного управления муниципальными финансами, повышение устойчивости бюджетов городских и сельских поселений Бутурлиновского муниципального района Воронежской области» муниципальной программы Бутурлиновского муниципального района «Управление муниципальными финансами, создание условий для эффективного и ответственного управления муниципальными финансами, повышение устойчивости бюджетов городских и сельских поселений Бутурлиновского муниципального района» (межбюджетные трансферты)	14	01	39 2 8805	500	5 235,20
Иные дотации	14	02			24 188,80
Дотация а поддержку мер по обеспечению сбалансированности бюджетов городских и сельских поселений в рамках подпрограммы "Создание условий для эффективного и ответственного управления муниципальными финансами, повышение устойчивости бюджетов городских и сельских поселений Бутурлиновского муниципального района Воронежской области" муниципальной программы Бутурлиновского муниципального района "Управление муниципальными финансами, создание условий для эффективного и ответственного управления муниципальными финансами, повышение устойчивости бюджетов городских и сельских поселений Бутурлиновского муниципального района"	14	02	39 2 8803	500	24 188,80
Всего расходов					567 788,10

**РАСПРЕДЕЛЕНИЕ АССИГНОВАНИЙ ИЗ РАЙОННОГО БЮДЖЕТА НА 2016 - 2017 ГОДЫ
ПО РАЗДЕЛАМ, ПОДРАЗДЕЛАМ, ЦЕЛЕВЫМ СТАТЬЯМ И ВИДАМ РАСХОДОВ
ФУНКЦИОНАЛЬНОЙ КЛАССИФИКАЦИИ РАСХОДОВ БЮДЖЕТОВ РОССИЙСКОЙ
ФЕДЕРАЦИИ**

Наименование показателей	Рз	П Р	ЦС	ВР	Сумма (тыс. руб.)	
					2016	2017
Общегосударственные вопросы	0 1				46 712,90	48 162,90
Функционирование законодательных (представительных) органов государственной власти и представительных органов муниципальных образований	0 1	03			848,50	848,50
Расходы на обеспечение функций органов местного самоуправления в рамках подпрограммы "Обеспечение реализации муниципальной программы" муниципальной программы "Развитие Бутурлиновского муниципального района Воронежской области" (расходы на выплаты персоналу в целях обеспечения выполнения функций государственными органами, казенными учреждениями, органами управления государственными внебюджетными фондами)	0 1	03	80 4 8201	10 0	808,00	808,00
Расходы на обеспечение функций органов местного самоуправления в рамках подпрограммы "Обеспечение реализации муниципальной программы" муниципальной программы "Развитие Бутурлиновского муниципального района Воронежской области" (закупка товаров, работ и услуг для государственных нужд)	0 1	03	80 4 8201	20 0	40,50	40,50
Функционирование Правительства РФ, высших исполнительных органов государственной власти субъектов РФ, местных администраций	0 1	04			22 905,50	22 905,50
Расходы на обеспечение функций органов местного самоуправления в рамках подпрограммы "Обеспечение реализации муниципальной программы" муниципальной программы "Развитие Бутурлиновского муниципального района Воронежской области" (расходы на выплаты персоналу в целях обеспечения выполнения функций государственными органами, казенными учреждениями, органами управления государственными внебюджетными фондами)	0 1	04	80 4 8201	10 0	14 918,20	14 918,20
Расходы на обеспечение функций органов местного самоуправления в рамках подпрограммы "Обеспечение реализации муниципальной программы" муниципальной программы "Развитие Бутурлиновского муниципального района Воронежской области" (закупка товаров, работ и услуг для государственных нужд)	0 1	04	80 4 8201	20 0	5 666,60	5 666,60

Расходы на обеспечение функций органов местного самоуправления в рамках подпрограммы "Обеспечение реализации муниципальной программы" муниципальной программы "Развитие Бутурлиновского муниципального района Воронежской области" (иные бюджетные ассигнования)	0 1	04	80 4 8201	80 0	760,00	760,00
Расходы на обеспечение деятельности главы администрации Бутурлиновского муниципального района в рамках подпрограммы "Обеспечение реализации муниципальной программы" муниципальной программы "Развитие Бутурлиновского муниципального района Воронежской области" (расходы на выплаты персоналу в целях обеспечения выполнения функций государственными органами, казенными учреждениями, органами управления государственными внебюджетными фондами)	0 1	04	80 4 8202	10 0	1 560,70	1 560,70
Обеспечение деятельности финансовых, налоговых и таможенных органов и органов финансового (финансово-бюджетного) надзора	0 1	06			5 511,20	5 511,20
Расходы на обеспечение функций органов местного самоуправления в рамках подпрограммы «Обеспечение реализации муниципальной программы» муниципальной программы Бутурлиновского муниципального района «Управление муниципальными финансами, создание условий для эффективного и ответственного управления муниципальными финансами, повышение устойчивости бюджетов городских и сельских поселений Бутурлиновского муниципального района» (расходы на выплаты персоналу в целях обеспечения выполнения функций государственными органами, казенными учреждениями, органами управления государственными внебюджетными фондами)	0 1	06	39 3 8201	10 0	4 505,70	4 505,70
Расходы на обеспечение функций органов местного самоуправления в рамках подпрограммы «Обеспечение реализации муниципальной программы» муниципальной программы Бутурлиновского муниципального района «Управление муниципальными финансами, создание условий для эффективного и ответственного управления муниципальными финансами, повышение устойчивости бюджетов городских и сельских поселений Бутурлиновского муниципального района» (закупка товаров, работ и услуг для государственных нужд)	0 1	06	39 3 8201	20 0	1 003,00	1 003,00
Расходы на обеспечение функций органов местного самоуправления в рамках подпрограммы «Обеспечение реализации муниципальной программы» муниципальной программы Бутурлиновского муниципального района «Управление муниципальными финансами, создание условий для эффективного и ответственного управления муниципальными финансами, повышение устойчивости бюджетов городских и сельских поселений Бутурлиновского муниципального района» (иные бюджетные ассигнования)	0 1	06	39 3 8201	80 0	2,50	2,50
Обеспечение проведения выборов и референдумов	0 1	07			0,00	1 450,00

Проведение выборов депутатов Совета народных депутатов Бутурлиновского муниципального района в рамках подпрограммы "Проведение выборов и референдумов" муниципальной программы "Развитие Бутурлиновского муниципального района Воронежской области" (закупка товаров, работ и услуг для государственных нужд)	0 1	07	80 5 8011	20 0		1 450,00
Резервные фонды	0 1	11			1 000,00	1 000,00
Резервный фонд администрации Бутурлиновского муниципального района (финансовое обеспечение непредвиденных расходов) в рамках подпрограммы «Управление муниципальными финансами» муниципальной программы Бутурлиновского муниципального района «Управление муниципальными финансами, создание условий для эффективного и ответственного управления муниципальными финансами, повышение устойчивости бюджетов городских и сельских поселений Бутурлиновского муниципального района» (иные бюджетные ассигнования)	0 1	11	39 1 2054	80 0	1 000,00	1 000,00
Другие общегосударственные вопросы	0 1	13			16 447,70	16 447,70
Расходы за счет субвенции из областного бюджета на выполнение переданных полномочий по организации и осуществлению деятельности по опеке и попечительству в рамках подпрограммы «Социализация детей-сирот и детей, нуждающихся в особой защите государства» муниципальной программы Бутурлиновского муниципального района (расходы на выплаты персоналу в целях обеспечения выполнения функций государственными органами, казенными учреждениями, органами управления государственными внебюджетными фондами)	0 1	13	02 2 7824	10 0	1 277,50	1 277,50
Расходы за счет субвенции из областного бюджета на выполнение переданных полномочий по организации и осуществлению деятельности по опеке и попечительству в рамках подпрограммы «Социализация детей-сирот и детей, нуждающихся в особой защите государства» муниципальной программы Бутурлиновского муниципального района (закупка товаров, работ и услуг для государственных нужд)	0 1	13	02 2 7824	20 0	365,50	365,50
Зарезервированные средства, связанные с особенностями исполнения бюджета в рамках подпрограммы «Управление муниципальными финансами» муниципальной программы Бутурлиновского муниципального района «Управление муниципальными финансами, создание условий для эффективного и ответственного управления муниципальными финансами, повышение устойчивости бюджетов городских и сельских поселений Бутурлиновского муниципального района» (иные бюджетные ассигнования)	0 1	13	39 1 8010	80 0	3 026,00	3 025,00
Расходы на содержание МКУ "Служба хозяйственно-технического обеспечения" в рамках подпрограммы "Обеспечения реализации муниципальной программы" муниципальной программы "Развитие Бутурлиновского муниципального района Воронежской области" (расходы на выплаты персоналу в целях обеспечения выполнения функций государственными органами, казенными	0 1	13	80 4 0059	10 0	6 695,60	6 695,60

учреждениями, органами управления государственными внебюджетными фондами)						
Расходы на содержание МКУ "Служба хозяйственно-технического обеспечения" в рамках подпрограммы "Обеспечения реализации муниципальной программы" муниципальной программы "Развитие Бутурлиновского муниципального района Воронежской области" (закупка товаров, работ и услуг для государственных нужд)	0 1	13	80 4 0059	20 0	2 932,70	2 932,70
Расходы на содержание МКУ "Служба хозяйственно-технического обеспечения" в рамках подпрограммы "Обеспечения реализации муниципальной программы" муниципальной программы "Развитие Бутурлиновского муниципального района Воронежской области" (иные бюджетные ассигнования)	0 1	13	80 4 0059	80 0	2,00	2,00
Расходы за счет субвенции из областного бюджета на создание и организацию деятельности комиссий по делам несовершеннолетних и защите их прав в рамках подпрограммы "Обеспечение реализации муниципальной программы" муниципальной программы "Развитие Бутурлиновского муниципального района Воронежской области" (расходы на выплаты персоналу в целях обеспечения выполнения функций государственными органами, казенными учреждениями, органами управления государственными внебюджетными фондами)	0 1	13	80 4 7808	10 0	333,30	333,30
Расходы за счет субвенции из областного бюджета на создание и организацию деятельности комиссий по делам несовершеннолетних и защите их прав в рамках подпрограммы "Обеспечение реализации муниципальной программы" муниципальной программы "Развитие Бутурлиновского муниципального района Воронежской области" (закупка товаров, работ и услуг для государственных нужд)	0 1	13	80 4 7808	20 0	66,70	66,70
Расходы за счет субвенции из областного бюджета на осуществление полномочий по сбору информации от поселений, входящих в муниципальный район, необходимой для ведения регистра муниципальных нормативных правовых актов в рамках подпрограммы "Обеспечение реализации муниципальной программы" муниципальной программы "Развитие Бутурлиновского муниципального района Воронежской области" (расходы на выплаты персоналу в целях обеспечения выполнения функций государственными органами, казенными учреждениями, органами управления государственными внебюджетными фондами)	0 1	13	80 4 7809	10 0	276,50	276,50

Расходы за счет субвенции из областного бюджета на осуществление полномочий по сбору информации от поселений, входящих в муниципальный район, необходимой для ведения регистра муниципальных нормативных правовых актов в рамках подпрограммы "Обеспечение реализации муниципальной программы" муниципальной программы "Развитие Бутурлиновского муниципального района Воронежской области" (закупка товаров, работ и услуг для государственных нужд)	0 1	13	80 4 7809	20 0	113,50	114,50
Расходы за счет субвенции из областного бюджета на осуществление полномочий по созданию и организации деятельности административных комиссий в рамках подпрограммы "Обеспечение реализации муниципальной программы" муниципальной программы "Развитие Бутурлиновского муниципального района Воронежской области" (расходы на выплаты персоналу в целях обеспечения выполнения функций государственными органами, казенными учреждениями, органами управления государственными внебюджетными фондами)	0 1	13	80 4 7847	10 0	266,20	266,20
Расходы за счет субвенции из областного бюджета на осуществление полномочий по созданию и организации деятельности административных комиссий в рамках подпрограммы "Обеспечение реализации муниципальной программы" муниципальной программы "Развитие Бутурлиновского муниципального района Воронежской области" (закупка товаров, работ и услуг для государственных нужд)	0 1	13	80 4 7847	20 0	92,20	92,20
Выполнение других расходных обязательств в рамках подпрограммы "Развитие экономики, поддержка малого и среднего предпринимательства и управление муниципальным имуществом" муниципальной программы "Развитие Бутурлиновского муниципального района Воронежской области" (закупка товаров, работ и услуг для государственных нужд)	0 1	13	80 1 8020	20 0	1 000,00	1 000,00
Национальная оборона	0 2				30,00	30,00
Мобилизационная подготовка экономики	0 2	04			30,00	30,00
Мероприятия в сфере защиты населения от чрезвычайных ситуаций и пожаров в рамках подпрограммы «Социальная поддержка граждан, защита населения от чрезвычайных ситуаций, охрана окружающей среды» муниципальной программы «Развитие Бутурлиновского муниципального района Воронежской области» (закупка товаров, работ и услуг для государственных нужд)	0 2	04	80 2 8143	20 0	30,00	30,00
Национальная безопасность и правоохранительная деятельность	0 3				100,00	100,00
Предупреждение и ликвидация последствий чрезвычайных ситуаций и стихийных бедствий, гражданская оборона	0 3	09			100,00	100,00

Мероприятия в сфере защиты населения от чрезвычайных ситуаций и пожаров в рамках подпрограммы «Социальная поддержка граждан, защита населения от чрезвычайных ситуаций, охрана окружающей среды» муниципальной программы «Развитие Бутурлиновского муниципального района Воронежской области» (закупка товаров, работ и услуг для государственных нужд)	0 3	09	80 2 8143	20 0	100,00	100,00
Национальная экономика	0 4				3 466,10	3 483,60
Сельское хозяйство и рыболовство	0 4	05			3 216,10	3 216,10
Расходы на обеспечение деятельности (оказания услуг) муниципальных учреждений в рамках подпрограммы «Обеспечение реализации муниципальной программы «Развитие сельского хозяйства, производства пищевых продуктов и инфраструктуры агропродовольственного рынка Бутурлиновского муниципального района Воронежской области на период 2014–2020 годы» (расходы на выплаты персоналу в целях обеспечения выполнения функций государственными органами, казенными учреждениями, органами управления государственными внебюджетными фондами)	0 4	05	25 6 0059	10 0	2 850,10	2 850,10
Расходы на обеспечение деятельности (оказания услуг) муниципальных учреждений в рамках подпрограммы «Обеспечение реализации муниципальной программы «Развитие сельского хозяйства, производства пищевых продуктов и инфраструктуры агропродовольственного рынка Бутурлиновского муниципального района Воронежской области на период 2014–2020 годы» (закупка товаров, работ и услуг для государственных нужд)	0 4	05	25 6 0059	20 0	354,00	354,00
Расходы на обеспечение деятельности (оказания услуг) муниципальных учреждений в рамках подпрограммы «Обеспечение реализации муниципальной программы «Развитие сельского хозяйства, производства пищевых продуктов и инфраструктуры агропродовольственного рынка Бутурлиновского муниципального района Воронежской области на период 2014–2020 годы» (иные бюджетные ассигнования)	0 4	05	25 6 0059	80 0	12,00	12,00
Другие вопросы в области национальной экономики	0 4	12			250,00	267,50
Мероприятия по развитию и поддержке малого и среднего предпринимательства в рамках подпрограммы "Развитие экономики. Поддержка малого и среднего предпринимательства и управление муниципальным имуществом" муниципальной программы "Развитие Бутурлиновского муниципального района Воронежской области" (закупка товаров, работ и услуг для государственных нужд)	0 4	12	80 1 8038	20 0	250,00	267,50
Охрана окружающей среды	0 6				100,00	100,00

Охрана объектов растительного и животного мира и среды их обитания	0 6	03			100,00	100,00
Мероприятия по охране окружающей среды в рамках подпрограммы «Социальная поддержка граждан, защита населения от чрезвычайных ситуаций, охрана окружающей среды» муниципальной программы «Развитие Бутурлиновского муниципального района Воронежской области» (закупка товаров, работ и услуг для государственных нужд)	0 6	03	80 2 8040	20 0	100,00	100,00
Образование	0 7				436 766,80	465 491,70
Дошкольное образование	0 7	01			109 552,10	115 981,20
Расходы на обеспечение деятельности (оказание услуг) муниципальных учреждений в рамках подпрограммы «Развитие дошкольного и общего образования» муниципальной программы Бутурлиновского муниципального района «Развитие образования» (расходы на выплаты персоналу в целях обеспечения выполнения функций государственными органами, казенными учреждениями, органами управления государственными внебюджетными фондами)	0 7	01	02 1 0059	10 0	16 851,00	16 851,00
Расходы на обеспечение деятельности (оказание услуг) муниципальных учреждений в рамках подпрограммы «Развитие дошкольного и общего образования» муниципальной программы Бутурлиновского муниципального района «Развитие образования» (закупка товаров, работ и услуг для государственных нужд)	0 7	01	02 1 0059	20 0	22 629,70	22 629,70
Расходы на обеспечение деятельности (оказание услуг) муниципальных учреждений в рамках подпрограммы «Развитие дошкольного и общего образования» муниципальной программы Бутурлиновского муниципального района «Развитие образования» (иные бюджетные ассигнования)	0 7	01	02 1 0059	80 0	526,00	526,00
Расходы за счет субвенции из областного бюджета муниципальных образований на обеспечение государственных гарантий реализации прав на получение общедоступного дошкольного образования в рамках подпрограммы «Развитие дошкольного и общего образования» муниципальной программы Бутурлиновского муниципального района «Развитие образования» (расходы на выплаты персоналу в целях обеспечения выполнения функций государственными органами, казенными учреждениями, органами управления государственными внебюджетными фондами)	0 7	01	02 1 7829	10 0	67 459,10	73 695,30
Расходы за счет субвенции из областного бюджета муниципальных образований на обеспечение государственных гарантий реализации прав на получение общедоступного дошкольного образования в рамках подпрограммы «Развитие дошкольного и общего образования» муниципальной программы Бутурлиновского муниципального района «Развитие образования» (закупка товаров, работ и услуг для государственных нужд)	0 7	01	02 1 7829	20 0	2 086,30	2 279,20
Общее образование	0 7	02			308 328,30	330 624,10

Расходы на обеспечение деятельности (оказание услуг) муниципальных учреждений в рамках подпрограммы «Развитие дошкольного и общего образования» муниципальной программы Бутурлиновского муниципального района «Развитие образования» (закупка товаров, работ и услуг для государственных нужд)	0 7	02	02 1 0059	20 0	33 101,90	33 101,90
Расходы на обеспечение деятельности (оказание услуг) муниципальных учреждений в рамках подпрограммы «Развитие дошкольного и общего образования» муниципальной программы Бутурлиновского муниципального района «Развитие образования» (предоставление субсидий бюджетным, автономным учреждениям и иным некоммерческим организациям)	0 7	02	02 1 0059	60 0	19 745,70	19 745,70
Расходы на обеспечение деятельности (оказание услуг) муниципальных учреждений в рамках подпрограммы «Развитие дошкольного и общего образования» муниципальной программы Бутурлиновского муниципального района «Развитие образования» (иные бюджетные ассигнования)	0 7	02	02 1 0059	80 0	727,50	727,50
Расходы за счет субвенции из областного бюджета на обеспечение государственных гарантий реализации прав на получение общедоступного и бесплатного общего образования, а также дополнительного образования детей в общеобразовательных учреждениях в рамках подпрограммы «Развитие дошкольного и общего образования» муниципальной программы Бутурлиновского муниципального района «Развитие образования» (расходы на выплаты персоналу в целях обеспечения выполнения функций государственными органами, казенными учреждениями, органами управления государственными внебюджетными фондами)	0 7	02	02 1 7812	10 0	186 559,90	204 291,70
Расходы за счет субвенции из областного бюджета на обеспечение государственных гарантий реализации прав на получение общедоступного и бесплатного общего образования, а также дополнительного образования детей в общеобразовательных учреждениях в рамках подпрограммы «Развитие дошкольного и общего образования» муниципальной программы Бутурлиновского муниципального района «Развитие образования» (закупка товаров, работ и услуг для государственных нужд)	0 7	02	02 1 7812	20 0	10 858,00	11 890,00
Расходы за счет субвенции из областного бюджета на обеспечение государственных гарантий реализации прав на получение общедоступного и бесплатного общего образования, а также дополнительного образования детей в общеобразовательных учреждениях в рамках подпрограммы «Развитие дошкольного и общего образования» муниципальной программы Бутурлиновского муниципального района «Развитие образования» (предоставление субсидий бюджетным, автономным учреждениям и иным некоммерческим организациям)	0 7	02	02 1 7812	60 0	35 320,80	38 852,80
Расходы на обеспечение деятельности (оказание услуг) муниципальных учреждений в рамках подпрограммы «Развитие дополнительного образования и воспитания» муниципальной программы Бутурлиновского муниципального района «Развитие образования» (предоставление субсидий бюджетным, автономным учреждениям и иным	0 7	02	02 3 0059	60 0	8 744,30	8 744,30

некоммерческим организациям)						
Расходы на обеспечение деятельности (оказание услуг) муниципальных учреждений в рамках подпрограммы «Сохранение, развитие и популяризация системы художественно-эстетического образования в образовательных учреждениях сферы культуры» муниципальной программы Бутурлиновской муниципальной программы «Развитие культуры, спорта и работы с молодежью» (расходы на выплаты персоналу в целях обеспечения выполнения функций государственными органами, казенными учреждениями, органами управления государственными внебюджетными фондами)	0 7	02	11 4 0059	10 0	12 335,40	12 335,40
Расходы на обеспечение деятельности (оказание услуг) муниципальных учреждений в рамках подпрограммы «Сохранение, развитие и популяризация системы художественно-эстетического образования в образовательных учреждениях сферы культуры» муниципальной программы Бутурлиновской муниципальной программы «Развитие культуры, спорта и работы с молодежью» (закупка товаров, работ и услуг для государственных нужд)	0 7	02	11 4 0059	20 0	837,20	837,20
Расходы на обеспечение деятельности (оказание услуг) муниципальных учреждений в рамках подпрограммы «Сохранение, развитие и популяризация системы художественно-эстетического образования в образовательных учреждениях сферы культуры» муниципальной программы Бутурлиновской муниципальной программы «Развитие культуры, спорта и работы с молодежью» (иные бюджетные ассигнования)	0 7	02	11 4 0059	80 0	97,60	97,60
Молодежная политика и оздоровление детей	0 7	07			1 515,00	1 515,00
Мероприятия по организации отдыха и оздоровления детей и молодежи в рамках подпрограммы «Создание условий для организации отдыха и оздоровления детей и молодежи Воронежской области» муниципальной программы Бутурлиновского муниципального района «Развитие образования» (закупка товаров, работ и услуг для государственных нужд)	0 7	07	02 4 8028	20 0	300,00	300,00
Расходы для организации отдыха и оздоровления детей и молодежи в рамках подпрограммы «Создание условий для организации отдыха и оздоровления детей и молодежи Воронежской области» муниципальной программы Бутурлиновского муниципального района «Развитие образования» (закупка товаров, работ и услуг для государственных нужд)	0 7	07	02 4 8832	20 0	200,00	200,00

Мероприятия, связанные с вовлечением молодежи в социальную практику в рамках подпрограммы «Вовлечение молодежи в социальную практику» муниципальной программы Бутурлиновской муниципальной программы «Развитие культуры, спорта и работы с молодежью (закупка товаров, работ и услуг для государственных нужд)	0 7	07	11 5 8031	20 0	700,00	700,00
Мероприятия по организации отдыха и оздоровления детей и молодежи в рамках подпрограммы «Социальная поддержка граждан, защита населения от чрезвычайных ситуаций, охрана окружающей среды» муниципальной программы «Развитие Бутурлиновского муниципального района Воронежской области» (закупка товаров, работ и услуг для государственных нужд)	0 7	07	80 2 8028	20 0	315,00	315,00
Другие вопросы в области образования	0 7	09			17 371,40	17 371,40
Расходы на обеспечение деятельности (оказание услуг) муниципальных учреждений в рамках подпрограммы «Обеспечение реализации муниципальной программы на территории Бутурлиновского муниципального района» муниципальной программы Бутурлиновского муниципального района «Развитие образования» (расходы на выплаты персоналу в целях обеспечения выполнения функций государственными органами, казенными учреждениями, органами управления государственными внебюджетными фондами)	0 7	09	02 5 0059	10 0	11 973,00	11 973,00
Расходы на обеспечение деятельности (оказание услуг) муниципальных учреждений в рамках подпрограммы «Обеспечение реализации муниципальной программы на территории Бутурлиновского муниципального района» муниципальной программы Бутурлиновского муниципального района «Развитие образования» (закупка товаров, работ и услуг для государственных нужд)	0 7	09	02 5 0059	20 0	3 412,40	3 412,40
Расходы на обеспечение деятельности (оказание услуг) муниципальных учреждений в рамках подпрограммы «Обеспечение реализации муниципальной программы на территории Бутурлиновского муниципального района» муниципальной программы Бутурлиновского муниципального района «Развитие образования» (иные бюджетные ассигнования)	0 7	09	02 5 0059	80 0	36,00	36,00
Расходы на обеспечение функций органов местного самоуправления в рамках подпрограммы «Обеспечение реализации муниципальной программы на территории Бутурлиновского муниципального района» муниципальной программы Бутурлиновского муниципального района «Развитие образования» (расходы на выплаты персоналу в целях обеспечения выполнения функций государственными органами, казенными учреждениями, органами управления государственными внебюджетными фондами)	0 7	09	02 5 8201	10 0	1 950,00	1 950,00
Культура и кинематография	0 8				29 804,20	29 804,20
Культура	0 8	01			27 497,70	27 497,70

Расходы на обеспечение деятельности (оказание услуг) муниципальных учреждений в рамках подпрограммы «Культурно-досуговая деятельность и развитие народного творчества» муниципальной программы Бутурлиновского муниципального района «Развитие культуры, спорта и работы с молодежью» (расходы на выплаты персоналу в целях обеспечения выполнения функций государственными органами, казенными учреждениями, органами управления государственными внебюджетными фондами)	0 8	01	11 1 0059	10 0	13 566,90	13 566,90
Расходы на обеспечение деятельности (оказание услуг) муниципальных учреждений в рамках подпрограммы «Культурно-досуговая деятельность и развитие народного творчества» муниципальной программы Бутурлиновского муниципального района «Развитие культуры, спорта и работы с молодежью» (закупка товаров, работ и услуг для государственных нужд)	0 8	01	11 1 0059	20 0	5 542,60	5 542,60
Расходы на обеспечение деятельности (оказание услуг) муниципальных учреждений в рамках подпрограммы «Культурно-досуговая деятельность и развитие народного творчества» муниципальной программы Бутурлиновского муниципального района «Развитие культуры, спорта и работы с молодежью» (иные бюджетные ассигнования)	0 8	01	11 1 0059	80 0	324,90	324,90
Расходы на обеспечение деятельности (оказание услуг) муниципальных учреждений в рамках подпрограммы «Развитие библиотечного обслуживания МКУК «Бутурлиновская МЦРБ» муниципальной программы Бутурлиновской муниципальной программы «Развитие культуры, спорта и работы с молодежью» (расходы на выплаты персоналу в целях обеспечения выполнения функций государственными органами, казенными учреждениями, органами управления государственными внебюджетными фондами)	0 8	01	11 2 0059	10 0	5 177,40	5 177,40
Расходы на обеспечение деятельности (оказание услуг) муниципальных учреждений в рамках подпрограммы «Развитие библиотечного обслуживания МКУК «Бутурлиновская МЦРБ» муниципальной программы Бутурлиновской муниципальной программы «Развитие культуры, спорта и работы с молодежью» (закупка товаров, работ и услуг для государственных нужд)	0 8	01	11 2 0059	20 0	898,90	898,90
Расходы на обеспечение деятельности (оказание услуг) муниципальных учреждений в рамках подпрограммы «Развитие библиотечного обслуживания МКУК «Бутурлиновская МЦРБ» муниципальной программы Бутурлиновской муниципальной программы «Развитие культуры, спорта и работы с молодежью» (иные бюджетные ассигнования)	0 8	01	11 2 0059	80 0	75,00	75,00
Комплектование книжных фондов библиотек муниципальных образований в рамках подпрограммы «Развитие библиотечного обслуживания МКУК «Бутурлиновская МЦРБ» муниципальной программы Бутурлиновской муниципальной программы «Развитие культуры, спорта и работы с молодежью» (закупка товаров, работ и услуг для государственных нужд)	0 8	01	11 2 5144	20 0	30,10	30,10

Расходы на обеспечение деятельности (оказание услуг) муниципальных учреждений в рамках подпрограммы «Наследие» муниципальной программы Бутурлиновской муниципальной программы «Развитие культуры, спорта и работы с молодежью» (Расходы на выплаты персоналу в целях обеспечения выполнения функций государственными органами, казенными учреждениями, органами управления государственными внебюджетными фондами)	0 8	01	11 3 0059	10 0	1 436,10	1 436,10
Расходы на обеспечение деятельности (оказание услуг) муниципальных учреждений в рамках подпрограммы «Наследие» муниципальной программы Бутурлиновской муниципальной программы «Развитие культуры, спорта и работы с молодежью» (Закупка товаров, работ и услуг для государственных нужд)	0 8	01	11 3 0059	20 0	328,30	328,30
Расходы на обеспечение деятельности (оказание услуг) муниципальных учреждений в рамках подпрограммы «Наследие» муниципальной программы Бутурлиновской муниципальной программы «Развитие культуры, спорта и работы с молодежью» (иные бюджетные ассигнования)	0 8	01	11 3 0059	80 0	117,50	117,50
Другие вопросы в области культуры, кинематографии и средств массовой информации	0 8	04			2 306,50	2 306,50
Расходы на обеспечение деятельности (оказание услуг) муниципальных учреждений в рамках подпрограммы «Обеспечение реализации муниципальной программы» муниципальной программы Бутурлиновской муниципальной программы «Развитие культуры, спорта и работы с молодежью» (расходы на выплаты персоналу в целях обеспечения выполнения функций государственными органами, казенными учреждениями, органами управления государственными внебюджетными фондами)	0 8	04	11 7 0059	10 0	930,00	930,00
Расходы на обеспечение деятельности (оказание услуг) муниципальных учреждений в рамках подпрограммы «Обеспечение реализации муниципальной программы» муниципальной программы Бутурлиновской муниципальной программы «Развитие культуры, спорта и работы с молодежью» (Закупка товаров, работ и услуг для государственных нужд)	0 8	04	11 7 0059	20 0	82,80	82,80
Расходы на обеспечение функций органов местного самоуправления в рамках подпрограммы «Обеспечение реализации муниципальной программы» муниципальной программы Бутурлиновской муниципальной программы «Развитие культуры, спорта и работы с молодежью» (расходы на выплаты персоналу в целях обеспечения выполнения функций государственными органами, казенными учреждениями, органами управления государственными внебюджетными фондами)	0 8	04	11 7 8201	10 0	1 257,60	1 257,60
Расходы на обеспечение функций органов местного самоуправления в рамках подпрограммы «Обеспечение реализации муниципальной программы» муниципальной программы Бутурлиновской муниципальной программы «Развитие культуры, спорта и работы с молодежью» (Закупка товаров, работ и услуг для государственных нужд)	0 8	04	11 7 8201	20 0	36,10	36,10

Социальная политика	1 0				26 685,30	27 353,10
Пенсионное обеспечение	1 0	01			2 939,60	2 939,60
Доплаты к пенсиям муниципальных служащих в рамках подпрограммы «Социальная поддержка граждан, защита населения от чрезвычайных ситуаций, охрана окружающей среды» муниципальной программы «Развитие Бутурлиновского муниципального района Воронежской области» (социальное обеспечение и иные выплаты населению)	1 0	01	80 2 8047	30 0	2 939,60	2 939,60
Социальное обеспечение населения	1 0	03			7 000,00	7 500,00
Расходы за счет средств районного бюджета на улучшение жилищных условий граждан, проживающих в сельской местности, в том числе молодых семей и молодых специалистов, проживающих и работающих на селе в рамках подпрограммы «Социальная поддержка граждан, защита населения от чрезвычайных ситуаций, охрана окружающей среды» муниципальной программы «Развитие Бутурлиновского муниципального района Воронежской области» (социальное обеспечение и иные выплаты населению)	1 0	03	25 7 8839	30 0	1 000,00	1 000,00
Расходы районного бюджета на обеспечение жильем молодых семей в рамках подпрограммы «Социальная поддержка граждан, защита населения от чрезвычайных ситуаций, охрана окружающей среды» муниципальной программы «Развитие Бутурлиновского муниципального района Воронежской области» (социальное обеспечение и иные выплаты населению)	1 0	03	80 2 8854	30 0	6 000,00	6 500,00
Охрана семьи и детства	1 0	04			15 864,50	16 032,30
Расходы за счет субвенции на компенсацию, выплачиваемую родителям (законным представителям) в целях материальной поддержки воспитания и обучения детей, посещающих образовательные организации, реализующие образовательную программу дошкольного образования в рамках подпрограммы «Развитие дошкольного и общего образования» муниципальной программы Бутурлиновского муниципального района «Развитие образования» (социальное обеспечение и иные выплаты населению)	1 0	04	02 1 7815	30 0	4 241,00	4 241,00
Выплата единовременного пособия при всех формах устройства детей, лишенных родительского попечения, в семью в рамках подпрограммы «Социализация детей-сирот и детей, нуждающихся в особой защите государства» муниципальной программы Бутурлиновского муниципального района «Развитие образования» за счет средств федерального бюджета (социальное обеспечение и иные выплаты населению)	1 0	04	02 2 5260	30 0	249,80	260,90

Расходы за счет субвенции на обеспечение выплат приемной семье на содержание подопечных детей в рамках подпрограммы «Социализация детей-сирот и детей, нуждающихся в особой защите государства» муниципальной программы Бутурлиновского муниципального района «Развитие образования» (социальное обеспечение и иные выплаты населению)	1 0	04	02 2 7818	30 0	2 619,00	2 617,00
Расходы за счет субвенции на обеспечение выплаты вознаграждения, причитающегося приемному родителю в рамках подпрограммы «Социализация детей-сирот и детей, нуждающихся в особой защите государства» муниципальной программы Бутурлиновского муниципального района «Развитие образования» (социальное обеспечение и иные выплаты населению)	1 0	04	02 2 7819	30 0	2 788,00	2 793,00
Расходы за счет субвенции на обеспечение выплат семьям опекунов на содержание подопечных детей в рамках подпрограммы «Социализация детей-сирот и детей, нуждающихся в особой защите государства» муниципальной программы Бутурлиновского муниципального района «Развитие образования» (социальное обеспечение и иные выплаты населению)	1 0	04	02 2 7820	30 0	4 968,00	5 079,00
Расходы за счет субвенции на обеспечение единовременной выплаты при передаче ребенка на воспитание в семью в рамках подпрограммы «Социализация детей-сирот и детей, нуждающихся в особой защите государства» муниципальной программы Бутурлиновского муниципального района «Развитие образования» (социальное обеспечение и иные выплаты населению)	1 0	04	02 2 7821	30 0	74,10	77,00
Расходы за счет субвенции на обеспечение единовременной выплаты при устройстве в семью ребенка-инвалида или ребенка, достигшего возраста 10 лет, а также при одновременной передаче на воспитание в семью братьев (сестер) в рамках подпрограммы «Социализация детей-сирот и детей, нуждающихся в особой защите государства» муниципальной программы Бутурлиновского муниципального района «Развитие образования» (социальное обеспечение и иные выплаты населению)	1 0	04	02 2 7822	30 0	924,60	964,40
Другие вопросы в области социальной политики	1 0	06			881,20	881,20
Выполнение других расходных обязательств в рамках подпрограммы «Обеспечение реализации муниципальной программы» муниципальной программы Бутурлиновской муниципальной программы «Развитие культуры, спорта и работы с молодежью» (предоставление субсидий бюджетным, автономным учреждениям и иным некоммерческим организациям)	1 0	06	11 7 8020	60 0	881,20	881,20
ФИЗИЧЕСКАЯ КУЛЬТУРА И СПОРТ	1 1				20 142,50	20 142,50
Физическая культура	1 1	01			1 350,00	1 350,00
Мероприятия в области физической культуры и спорта в рамках подпрограммы « Развитие физической культуры и спорта» муниципальной программы Бутурлиновской муниципальной программы «Развитие культуры, спорта и работы с молодежью» (закупка товаров, работ и услуг для государственных нужд)	1 1	01	11 6 8041	20 0	1 350,00	1 350,00

Массовый спорт	1 1	02			18 792,50	18 792,50
Расходы на обеспечение деятельности (оказание услуг) муниципальных учреждений в рамках подпрограммы «Развитие физической культуры и спорта» муниципальной программы Бутурлиновской муниципальной программы «Развитие культуры, спорта и работы с молодежью» (расходы на выплаты персоналу в целях обеспечения выполнения функций государственными органами, казенными учреждениями, органами управления государственными внебюджетными фондами)	1 1	02	11 6 0059	10 0	7 568,00	7 568,00
Расходы на обеспечение деятельности (оказание услуг) муниципальных учреждений в рамках подпрограммы «Развитие физической культуры и спорта» муниципальной программы Бутурлиновской муниципальной программы «Развитие культуры, спорта и работы с молодежью» (закупка товаров, работ и услуг для государственных нужд)	1 1	02	11 6 0059	20 0	6 824,50	6 824,50
Расходы на обеспечение деятельности (оказание услуг) муниципальных учреждений в рамках подпрограммы «Развитие физической культуры и спорта» муниципальной программы Бутурлиновской муниципальной программы «Развитие культуры, спорта и работы с молодежью» (иные бюджетные ассигнования)	1 1	02	11 6 0059	80 0	4 400,00	4 400,00
Обслуживание государственного и муниципального долга	1 3				1 731,60	951,90
Обслуживание государственного внутреннего и муниципального долга	1 3	01			1 731,60	951,90
Процентные платежи по муниципальному долгу Бутурлиновского муниципального района в рамках) в рамках подпрограммы «Управление муниципальными финансами» муниципальной программы Бутурлиновского муниципального района «Управление муниципальными финансами, создание условий для эффективного и ответственного управления муниципальными финансами, повышение устойчивости бюджетов городских и сельских поселений Бутурлиновского муниципального района» (обслуживание государственного долга РФ)	1 3	01	39 1 2788	70 0	1 731,60	951,90
Межбюджетные трансферты бюджетам субъектов РФ и муниципальных образований общего характера	1 4				10 694,60	11 137,00
Дотации на выравнивание бюджетной обеспеченности субъектов РФ и муниципальных образований	1 4	01			10 694,60	11 137,00

Дотация на выравнивание бюджетной обеспеченности за счет субвенции из областного бюджета бюджетам городских и сельских поселений в рамках подпрограммы «Создание условий для эффективного и ответственного управления муниципальными финансами, повышение устойчивости бюджетов городских и сельских поселений Бутурлиновского муниципального района Воронежской области» муниципальной программы Бутурлиновского муниципального района «Управление муниципальными финансами, создание условий для эффективного и ответственного управления муниципальными финансами, повышение устойчивости бюджетов городских и сельских поселений Бутурлиновского муниципального района» (межбюджетные трансферты)	1 4	01	39 2 7805	50 0	5 166,00	5 235,00
Дотация на выравнивание бюджетной обеспеченности за счет средств районного бюджета бюджетам городских и сельских поселений в рамках подпрограммы «Создание условий для эффективного и ответственного управления муниципальными финансами, повышение устойчивости бюджетов городских и сельских поселений Бутурлиновского муниципального района Воронежской области» муниципальной программы Бутурлиновского муниципального района «Управление муниципальными финансами, создание условий для эффективного и ответственного управления муниципальными финансами, повышение устойчивости бюджетов городских и сельских поселений Бутурлиновского муниципального района» (межбюджетные трансферты)	1 4	01	39 2 8805	50 0	5 528,60	5 902,00
Всего расходов					576 234,00	606 756,90

**РАСПРЕДЕЛЕНИЕ БЮДЖЕТНЫХ АССИГНОВАНИЙ ПО ЦЕЛЕВЫМ СТАТЬЯМ
(МУНИЦИПАЛЬНЫМ ПРОГРАММАМ БУТУРЛИНОВСКОГО МУНИЦИПАЛЬНОГО РАЙОНА),
ГРУППАМ ВИДОВ РАСХОДОВ, РАЗДЕЛАМ, ПОДРАЗДЕЛАМ КЛАССИФИКАЦИИ РАСХОДОВ
РАЙОННОГО БЮДЖЕТА НА 2015 ГОД**

№ п/п	Наименование программы	ЦСР	ВР	РЗ	ПР	Сумма (тыс.руб.)
1	2	3	4	5	6	8
	ВСЕГО					567 788,10
1.	Муниципальная программа Бутурлиновского муниципального района «Развитие образования»	02 0 0000				408 955,70
1.1.	Подпрограмма «Развитие дошкольного и общего образования на территории Бутурлиновского муниципального района» муниципальной программы Бутурлиновского муниципального района «Развитие образования»	02 1 0000				369 113,40
	Расходы на обеспечение деятельности (оказание услуг) муниципальных учреждений в рамках подпрограммы «Развитие дошкольного и общего образования» муниципальной программы Бутурлиновского муниципального района «Развитие образования» (расходы на выплаты персоналу в целях обеспечения выполнения функций государственными органами, казенными учреждениями, органами управления государственными внебюджетными фондами)	02 1 0059	100	07	01	16 851,00
	Расходы на обеспечение деятельности (оказание услуг) муниципальных учреждений в рамках подпрограммы «Развитие дошкольного и общего образования» муниципальной программы Бутурлиновского муниципального района «Развитие образования» (закупка товаров, работ и услуг для государственных нужд)	02 1 0059	200	07	01	22 629,70
	Расходы на обеспечение деятельности (оказание услуг) муниципальных учреждений в рамках подпрограммы «Развитие дошкольного и общего образования» муниципальной программы Бутурлиновского муниципального района «Развитие образования» (иные бюджетные ассигнования)	02 1 0059	800	07	01	526,00
	Расходы на обеспечение деятельности (оказание услуг) муниципальных учреждений в рамках подпрограммы «Развитие дошкольного и общего образования» муниципальной программы Бутурлиновского муниципального района «Развитие образования» (закупка товаров, работ и услуг для государственных нужд)	02 1 0059	200	07	02	33 101,90
	Расходы на обеспечение деятельности (оказание услуг) муниципальных учреждений в рамках подпрограммы «Развитие дошкольного и общего образования» муниципальной программы Бутурлиновского муниципального района «Развитие образования» (предоставление субсидий бюджетным, автономным учреждениям и иным некоммерческим организациям)	02 1 0059	600	07	02	19 745,70

Расходы на обеспечение деятельности (оказание услуг) муниципальных учреждений в рамках подпрограммы «Развитие дошкольного и общего образования» муниципальной программы Бутурлиновского муниципального района «Развитие образования» (иные бюджетные ассигнования)	02 1 0059	800	07	02	727,50
Расходы за счет субвенции из областного бюджета на обеспечение государственных гарантий реализации прав на получение общедоступного и бесплатного общего образования, а также дополнительного образования детей в общеобразовательных учреждениях в рамках подпрограммы «Развитие дошкольного и общего образования» муниципальной программы Бутурлиновского муниципального района «Развитие образования» (расходы на выплаты персоналу в целях обеспечения выполнения функций государственными органами, казенными учреждениями, органами управления государственными внебюджетными фондами)	02 1 7812	100	07	02	167 815,70
Расходы за счет субвенции из областного бюджета на обеспечение государственных гарантий реализации прав на получение общедоступного и бесплатного общего образования, а также дополнительного образования детей в общеобразовательных учреждениях в рамках подпрограммы «Развитие дошкольного и общего образования» муниципальной программы Бутурлиновского муниципального района «Развитие образования» (закупка товаров, работ и услуг для государственных нужд)	02 1 7812	200	07	02	9 609,70
Расходы за счет субвенции из областного бюджета на обеспечение государственных гарантий реализации прав на получение общедоступного и бесплатного общего образования, а также дополнительного образования детей в общеобразовательных учреждениях в рамках подпрограммы «Развитие дошкольного и общего образования» муниципальной программы Бутурлиновского муниципального района «Развитие образования» (предоставление субсидий бюджетным, автономным учреждениям и иным некоммерческим организациям)	02 1 7812	600	07	02	32 403,10
Расходы за счет субвенции на компенсацию, выплачиваемую родителям (законным представителям) в целях материальной поддержки воспитания и обучения детей, посещающих образовательные организации, реализующие образовательную программу дошкольного образования в рамках подпрограммы «Развитие дошкольного и общего образования» муниципальной программы Бутурлиновского муниципального района «Развитие образования» (социальное обеспечение и иные выплаты населению)	02 1 7815	300	10	04	4 241,00
Расходы за счет субвенции из областного бюджета муниципальных образований на обеспечение государственных гарантий реализации прав на получение общедоступного дошкольного образования в рамках подпрограммы «Развитие дошкольного и общего образования» муниципальной программы Бутурлиновского муниципального района «Развитие образования» (расходы на выплаты персоналу в целях обеспечения выполнения функций государственными органами, казенными учреждениями, органами управления государственными внебюджетными фондами)	02 1 7829	100	07	01	59 618,20

	Расходы за счет субвенции из областного бюджета муниципальных образований на обеспечение государственных гарантий реализации прав на получение общедоступного дошкольного образования в рамках подпрограммы «Развитие дошкольного и общего образования» муниципальной программы Бутурлиновского муниципального района «Развитие образования» (закупка товаров, работ и услуг для государственных нужд)	02 1 7829	200	07	01	1 843,90
1.2.	Подпрограмма «Социализация детей-сирот и детей, нуждающихся в особой защите государства на территории Бутурлиновского муниципального района» муниципальной программы Бутурлиновского муниципального района «Развитие образования»	02 2 0000				12 526,60
	Выплата единовременного пособия при всех формах устройства детей, лишенных родительского попечения, в семью в рамках подпрограммы «Социализация детей-сирот и детей, нуждающихся в особой защите государства» муниципальной программы Бутурлиновского муниципального района «Развитие образования» за счет средств федерального бюджета (социальное обеспечение и иные выплаты населению)	02 2 5260	300	10	04	253,60
	Расходы за счет субвенции на обеспечение выплат приемной семье на содержание подопечных детей в рамках подпрограммы «Социализация детей-сирот и детей, нуждающихся в особой защите государства» муниципальной программы Бутурлиновского муниципального района «Развитие образования» (социальное обеспечение и иные выплаты населению)	02 2 7818	300	10	04	2 507,00
	Расходы за счет субвенции на обеспечение выплаты вознаграждения, причитающегося приемному родителю в рамках подпрограммы «Социализация детей-сирот и детей, нуждающихся в особой защите государства» муниципальной программы Бутурлиновского муниципального района «Развитие образования» (социальное обеспечение и иные выплаты населению)	02 2 7819	300	10	04	2 669,00
	Расходы за счет субвенции на обеспечение выплат семьям опекунов на содержание подопечных детей в рамках подпрограммы «Социализация детей-сирот и детей, нуждающихся в особой защите государства» муниципальной программы Бутурлиновского муниципального района «Развитие образования» (социальное обеспечение и иные выплаты населению)	02 2 7820	300	10	04	4 555,00
	Расходы за счет субвенции на обеспечение единовременной выплаты при передаче ребенка на воспитание в семью в рамках подпрограммы «Социализация детей-сирот и детей, нуждающихся в особой защите государства» муниципальной программы Бутурлиновского муниципального района «Развитие образования» (социальное обеспечение и иные выплаты населению)	02 2 7821	300	10	04	62,00

	Расходы за счет субвенции на обеспечение единовременной выплаты при устройстве в семью ребенка-инвалида или ребенка, достигшего возраста 10 лет, а также при одновременной передаче на воспитание в семью братьев (сестер) в рамках подпрограммы «Социализация детей-сирот и детей, нуждающихся в особой защите государства» муниципальной программы Бутурлиновского муниципального района «Развитие образования» (социальное обеспечение и иные выплаты населению)	02 2 7822	300	10	04	885,00
	Расходы за счет субвенции из областного бюджета на выполнение переданных полномочий по организации и осуществлению деятельности по опеке и попечительству в рамках подпрограммы «Социализация детей-сирот и детей, нуждающихся в особой защите государства» муниципальной программы Бутурлиновского муниципального района (расходы на выплаты персоналу в целях обеспечения выполнения функций государственными органами, казенными учреждениями, органами управления государственными внебюджетными фондами)	02 2 7824	100	01	13	1 277,50
	Расходы за счет субвенции из областного бюджета на выполнение переданных полномочий по организации и осуществлению деятельности по опеке и попечительству в рамках подпрограммы «Социализация детей-сирот и детей, нуждающихся в особой защите государства» муниципальной программы Бутурлиновского муниципального района (закупка товаров, работ и услуг для государственных нужд)	02 2 7824	200	01	13	317,50
1.3.	Подпрограмма «Развитие дополнительного образования и воспитания» муниципальной программы Бутурлиновского муниципального района «Развитие образования»	02 3 0000				8 744,30
	Расходы на обеспечение деятельности (оказание услуг) муниципальных учреждений в рамках подпрограммы «Развитие дополнительного образования и воспитания» муниципальной программы Бутурлиновского муниципального района «Развитие образования» (предоставление субсидий бюджетным, автономным учреждениям и иным некоммерческим организациям)	02 3 0059	600	07	02	8 744,30
1.4.	Подпрограмма «Создание условий для организации отдыха и оздоровления детей и молодежи на территории Бутурлиновского муниципального района» » муниципальной программы Бутурлиновского муниципального района «Развитие образования»	02 4 0000				500,00
	Мероприятия по организации отдыха и оздоровления детей и молодежи в рамках подпрограммы «Создание условий для организации отдыха и оздоровления детей и молодежи Воронежской области» муниципальной программы Бутурлиновского муниципального района «Развитие образования» (закупка товаров, работ и услуг для государственных нужд)	02 4 8028	200	07	07	300,00
	Расходы для организации отдыха и оздоровления детей и молодежи в рамках подпрограммы «Создание условий для организации отдыха и оздоровления детей и молодежи Воронежской области» муниципальной программы Бутурлиновского муниципального района «Развитие образования» (закупка товаров, работ и услуг для государственных нужд)	02 4 8832	200	07	07	200,00

1.5.	Подпрограмма «Обеспечение реализации муниципальной программы на территории Бутурлиновского муниципального района» муниципальной программы Бутурлиновского муниципального района «Развитие образования»	02 5 0000				17 371,40
	Расходы на обеспечение деятельности (оказание услуг) муниципальных учреждений в рамках подпрограммы «Обеспечение реализации муниципальной программы на территории Бутурлиновского муниципального района» муниципальной программы Бутурлиновского муниципального района «Развитие образования» (расходы на выплаты персоналу в целях обеспечения выполнения функций государственными органами, казенными учреждениями, органами управления государственными внебюджетными фондами)	02 5 0059	100	07	09	11 973,00
	Расходы на обеспечение деятельности (оказание услуг) муниципальных учреждений в рамках подпрограммы «Обеспечение реализации муниципальной программы на территории Бутурлиновского муниципального района» муниципальной программы Бутурлиновского муниципального района «Развитие образования» (закупка товаров, работ и услуг для государственных нужд)	02 5 0059	200	07	09	3 412,40
	Расходы на обеспечение деятельности (оказание услуг) муниципальных учреждений в рамках подпрограммы «Обеспечение реализации муниципальной программы на территории Бутурлиновского муниципального района» муниципальной программы Бутурлиновского муниципального района «Развитие образования» (иные бюджетные ассигнования)	02 5 0059	800	07	09	36,00
	Расходы на обеспечение функций органов местного самоуправления в рамках подпрограммы «Обеспечение реализации муниципальной программы на территории Бутурлиновского муниципального района » муниципальной программы Бутурлиновского муниципального района «Развитие образования» (расходы на выплаты персоналу в целях обеспечения выполнения функций государственными органами, казенными учреждениями, органами управления государственными внебюджетными фондами)	02 5 8201	100	07	09	1 950,00
1.6.	Подпрограмма «Вовлечение молодежи в социальную практику» муниципальной программы Бутурлиновского муниципального района «Развитие образования»	02 6 0000				700,00
	Мероприятия, связанные с вовлечением молодежи в социальную практику в рамках подпрограммы «Вовлечение молодежи в социальную практику» муниципальной программы Бутурлиновской муниципальной программы Бутурлиновского муниципального района «Развитие образования» (закупка товаров, работ и услуг для государственных нужд)	02 6 8031	200	07	07	700,00
2	Муниципальная программа Бутурлиновского муниципального района «Развитие культуры, спорта и работы с молодежью»	11 0 0000				64 244,00
2.1.	Подпрограмма «Культурно-досуговая деятельность и развитие народного творчества» муниципальной программы Бутурлиновского муниципального района «Развитие культуры, спорта и работы с молодежью»	11 1 0000				19 434,40

	Расходы на обеспечение деятельности (оказание услуг) муниципальных учреждений в рамках подпрограммы «Культурно-досуговая деятельность и развитие народного творчества» муниципальной программы Бутурлиновского муниципального района «Развитие культуры, спорта и работы с молодежью» (расходы на выплаты персоналу в целях обеспечения выполнения функций государственными органами, казенными учреждениями, органами управления государственными внебюджетными фондами)	11 1 0059	100	08	01	13 566,90
	Расходы на обеспечение деятельности (оказание услуг) муниципальных учреждений в рамках подпрограммы «Культурно-досуговая деятельность и развитие народного творчества» муниципальной программы Бутурлиновского муниципального района «Развитие культуры, спорта и работы с молодежью» (закупка товаров, работ и услуг для государственных нужд)	11 1 0059	200	08	01	5 542,60
	Расходы на обеспечение деятельности (оказание услуг) муниципальных учреждений в рамках подпрограммы «Культурно-досуговая деятельность и развитие народного творчества» муниципальной программы Бутурлиновского муниципального района «Развитие культуры, спорта и работы с молодежью» (иные бюджетные ассигнования)	11 1 0059	800	08	01	324,90
2.2.	Подпрограмма «Развитие библиотечного обслуживания МКУК «Бутурлиновская МЦРБ»» муниципальной программы Бутурлиновского муниципального района «Развитие культуры, спорта и работы с молодежью»	11 2 0000				6 181,40
	Расходы на обеспечение деятельности (оказание услуг) муниципальных учреждений в рамках подпрограммы «Развитие библиотечного обслуживания МКУК «Бутурлиновская МЦРБ» муниципальной программы Бутурлиновской муниципальной программы «Развитие культуры, спорта и работы с молодежью» (расходы на выплаты персоналу в целях обеспечения выполнения функций государственными органами, казенными учреждениями, органами управления государственными внебюджетными фондами)	11 2 0059	100	08	01	5 177,40
	Расходы на обеспечение деятельности (оказание услуг) муниципальных учреждений в рамках подпрограммы «Развитие библиотечного обслуживания МКУК «Бутурлиновская МЦРБ» муниципальной программы Бутурлиновской муниципальной программы «Развитие культуры, спорта и работы с молодежью» (закупка товаров, работ и услуг для государственных нужд)	11 2 0059	200	08	01	898,90
	Расходы на обеспечение деятельности (оказание услуг) муниципальных учреждений в рамках подпрограммы «Развитие библиотечного обслуживания МКУК «Бутурлиновская МЦРБ» муниципальной программы Бутурлиновской муниципальной программы «Развитие культуры, спорта и работы с молодежью» (иные бюджетные ассигнования)	11 2 0059	800	08	01	75,00
	Комплектование книжных фондов библиотек муниципальных образований в рамках подпрограммы «Развитие библиотечного обслуживания МКУК «Бутурлиновская МЦРБ» муниципальной программы Бутурлиновской муниципальной программы «Развитие культуры, спорта и работы с молодежью» (закупка товаров,	11 2 5144	200	08	01	30,10

	работ и услуг для государственных нужд)					
2.3.	Подпрограмма «Наследие» муниципальной программы Бутурлиновского муниципального района «Развитие культуры, спорта и работы с молодежью»	11 3 0000				2 027,80
	Расходы на обеспечение деятельности (оказание услуг) муниципальных учреждений в рамках подпрограммы «Наследие» муниципальной программы Бутурлиновской муниципальной программы «Развитие культуры, спорта и работы с молодежью» (Расходы на выплаты персоналу в целях обеспечения выполнения функций государственными органами, казенными учреждениями, органами управления государственными внебюджетными фондами)	11 3 0059	100	08	01	1 436,10
	Расходы на обеспечение деятельности (оказание услуг) муниципальных учреждений в рамках подпрограммы «Наследие» муниципальной программы Бутурлиновской муниципальной программы «Развитие культуры, спорта и работы с молодежью» (Закупка товаров, работ и услуг для государственных нужд)	11 3 0059	200	08	01	328,30
	Расходы на обеспечение деятельности (оказание услуг) муниципальных учреждений в рамках подпрограммы «Наследие» муниципальной программы Бутурлиновской муниципальной программы «Развитие культуры, спорта и работы с молодежью» (иные бюджетные ассигнования)	11 3 0059	800	08	01	117,50
	Расходы на реализацию мероприятий по ремонту и благоустройству военно-мемориальных объектов расположенных на территории Бутурлиновского муниципального района в рамках подпрограммы «Наследие» муниципальной программы Бутурлиновской муниципальной программы «Развитие культуры, спорта и работы с молодежью» (Закупка товаров, работ и услуг для государственных нужд)	11 3 8853	200	05	03	145,90
2.4.	Подпрограмма «Сохранение, развитие и популяризация системы художественно-эстетического образования в образовательных учреждениях сферы культуры» муниципальной программы Бутурлиновского муниципального района «Развитие культуры, спорта и работы с молодежью»	11 4 0000				13 270,20
	Расходы на обеспечение деятельности (оказание услуг) муниципальных учреждений в рамках подпрограммы «Сохранение, развитие и популяризация системы художественно-эстетического образования в образовательных учреждениях сферы культуры» муниципальной программы Бутурлиновской муниципальной программы «Развитие культуры, спорта и работы с молодежью» (расходы на выплаты персоналу в целях обеспечения выполнения функций государственными органами, казенными учреждениями, органами управления государственными внебюджетными фондами)	11 4 0059	100	07	02	12 335,40

	Расходы на обеспечение деятельности (оказание услуг) муниципальных учреждений в рамках подпрограммы «Сохранение, развитие и популяризация системы художественно-эстетического образования в образовательных учреждениях сферы культуры» муниципальной программы Бутурлиновской муниципальной программы «Развитие культуры, спорта и работы с молодежью» (закупка товаров, работ и услуг для государственных нужд)	11 4 0059	200	07	02	837,20
	Расходы на обеспечение деятельности (оказание услуг) муниципальных учреждений в рамках подпрограммы «Сохранение, развитие и популяризация системы художественно-эстетического образования в образовательных учреждениях сферы культуры» муниципальной программы Бутурлиновской муниципальной программы «Развитие культуры, спорта и работы с молодежью» (иные бюджетные ассигнования)	11 4 0059	800	07	02	97,60
2.5.	Подпрограмма «Развитие физической культуры и спорта» муниципальной программы Бутурлиновского муниципального района «Развитие культуры, спорта и работы с молодежью»	11 6 0000				20 142,50
	Расходы на обеспечение деятельности (оказание услуг) муниципальных учреждений в рамках подпрограммы «Развитие физической культуры и спорта» муниципальной программы Бутурлиновской муниципальной программы «Развитие культуры, спорта и работы с молодежью» (расходы на выплаты персоналу в целях обеспечения выполнения функций государственными органами, казенными учреждениями, органами управления государственными внебюджетными фондами)	11 6 0059	100	11	02	7 568,00
	Расходы на обеспечение деятельности (оказание услуг) муниципальных учреждений в рамках подпрограммы «Развитие физической культуры и спорта» муниципальной программы Бутурлиновской муниципальной программы «Развитие культуры, спорта и работы с молодежью» (закупка товаров, работ и услуг для государственных нужд)	11 6 0059	200	11	02	6 824,50
	Расходы на обеспечение деятельности (оказание услуг) муниципальных учреждений в рамках подпрограммы «Развитие физической культуры и спорта» муниципальной программы Бутурлиновской муниципальной программы «Развитие культуры, спорта и работы с молодежью» (иные бюджетные ассигнования)	11 6 0059	800	11	02	4 400,00
	Мероприятия в области физической культуры и спорта в рамках подпрограммы «Развитие физической культуры и спорта» муниципальной программы Бутурлиновской муниципальной программы «Развитие культуры, спорта и работы с молодежью» (закупка товаров, работ и услуг для государственных нужд)	11 6 8041	200	11	01	1 350,00
2.6.	Подпрограмма «Обеспечение реализации муниципальной программы» муниципальной программы Бутурлиновского муниципального района «Развитие культуры, спорта и работы с молодежью»	11 7 0000				3 187,70

	Расходы на обеспечение деятельности (оказание услуг) муниципальных учреждений в рамках подпрограммы «Обеспечение реализации муниципальной программы» муниципальной программы Бутурлиновской муниципальной программы «Развитие культуры, спорта и работы с молодежью» (расходы на выплаты персоналу в целях обеспечения выполнения функций государственными органами, казенными учреждениями, органами управления государственными внебюджетными фондами)	11 7 0059	100	08	04	930,00
	Расходы на обеспечение деятельности (оказание услуг) муниципальных учреждений в рамках подпрограммы «Обеспечение реализации муниципальной программы» муниципальной программы Бутурлиновской муниципальной программы «Развитие культуры, спорта и работы с молодежью» (Закупка товаров, работ и услуг для государственных нужд)	11 7 0059	200	08	04	82,80
	Выполнение других расходных обязательств в рамках подпрограммы «Обеспечение реализации муниципальной программы» муниципальной программы Бутурлиновской муниципальной программы «Развитие культуры, спорта и работы с молодежью» (предоставление субсидий бюджетным, автономным учреждениям и иным некоммерческим организациям)	11 7 8020	600	10	06	881,20
	Расходы на обеспечение функций органов местного самоуправления в рамках подпрограммы «Обеспечение реализации муниципальной программы» муниципальной программы Бутурлиновской муниципальной программы «Развитие культуры, спорта и работы с молодежью» (расходы на выплаты персоналу в целях обеспечения выполнения функций государственными органами, казенными учреждениями, органами управления государственными внебюджетными фондами)	11 7 8201	100	08	04	1 257,60
	Расходы на обеспечение функций органов местного самоуправления в рамках подпрограммы «Обеспечение реализации муниципальной программы» муниципальной программы Бутурлиновской муниципальной программы «Развитие культуры, спорта и работы с молодежью» (Закупка товаров, работ и услуг для государственных нужд)	11 7 8201	200	08	04	36,10
3.	Муниципальная программа Бутурлиновского муниципального района «Развитие сельского хозяйства, производства пищевых продуктов и инфраструктуры агропродовольственного рынка Бутурлиновского муниципального района Воронежской области на период 2014–2020 годы»	25 0 0000				4 166,100
3.1.	Подпрограмма «Обеспечение реализации муниципальной программы» муниципальная программа Бутурлиновского муниципального района «Развитие сельского хозяйства, производства пищевых продуктов и инфраструктуры агропродовольственного рынка Бутурлиновского муниципального района Воронежской области на период 2014–2020 годы»	25 6 0000				3 216,100

	Расходы на обеспечение деятельности (оказания услуг) муниципальных учреждений в рамках подпрограммы «Обеспечение реализации муниципальной программы» муниципальной программы «Развитие сельского хозяйства, производства пищевых продуктов и инфраструктуры агропродовольственного рынка Бутурлиновского муниципального района Воронежской области на период 2014–2020 годы» (расходы на выплаты персоналу в целях обеспечения выполнения функций государственными органами, казенными учреждениями, органами управления государственными внебюджетными фондами)	25 6 0059	100	04	05	2 850,100
	Расходы на обеспечение деятельности (оказания услуг) муниципальных учреждений в рамках подпрограммы «Обеспечение реализации муниципальной программы» муниципальной программы «Развитие сельского хозяйства, производства пищевых продуктов и инфраструктуры агропродовольственного рынка Бутурлиновского муниципального района Воронежской области на период 2014–2020 годы» (закупка товаров, работ и услуг для государственных нужд)	25 6 0059	200	04	05	354,000
	Расходы на обеспечение деятельности (оказания услуг) муниципальных учреждений в рамках подпрограммы «Обеспечение реализации муниципальной программы» муниципальной программы «Развитие сельского хозяйства, производства пищевых продуктов и инфраструктуры агропродовольственного рынка Бутурлиновского муниципального района Воронежской области на период 2014–2020 годы» (иные бюджетные ассигнования)	25 6 0059	800	04	05	12,000
3.2.	Подпрограмма "Устойчивое развитие сельских территорий Бутурлиновского муниципального района на 2014-2017 годы и на период до 2020 года" муниципальной программы "Развитие сельского хозяйства и инфраструктуры агропродовольственного рынка"	25 7 0000				950,000
	Расходы за счет средств районного бюджета на улучшение жилищных условий граждан, проживающих в сельской местности, в том числе молодых семей и молодых специалистов, проживающих и работающих на селе в рамках подпрограммы "Устойчивое развитие сельских территорий Бутурлиновского муниципального района на 2014-2017 годы и на период до 2020 года" муниципальной программы "Развитие сельского хозяйства и инфраструктуры агропродовольственного рынка" (социальное обеспечение и иные выплаты населению)	25 7 8839	300	10	03	950,000
4.	Муниципальная программа Бутурлиновского муниципального района «Управление муниципальными финансами, создание условий для эффективного и ответственного управления муниципальными финансами, повышение устойчивости бюджетов городских и сельских поселений Бутурлиновского муниципального района»	39 0 0000				49 692,40
4.1.	Подпрограмма «Управление муниципальными финансами» муниципальной программы Бутурлиновского муниципального района «Управление муниципальными финансами, создание условий для эффективного и ответственного управления муниципальными финансами, повышение устойчивости бюджетов городских и сельских поселений Бутурлиновского муниципального района»	39 1 0000				8 736,20

	Резервный фонд администрации Бутурлиновского муниципального района (финансовое обеспечение непредвиденных расходов) в рамках подпрограммы «Управление муниципальными финансами» муниципальной программы Бутурлиновского муниципального района «Управление муниципальными финансами, создание условий для эффективного и ответственного управления муниципальными финансами, повышение устойчивости бюджетов городских и сельских поселений Бутурлиновского муниципального района» (иные бюджетные ассигнования)	39 1 2054	800	01	11	500,00
	Процентные платежи по муниципальному долгу Бутурлиновского муниципального района в рамках подпрограммы «Управление муниципальными финансами» муниципальной программы Бутурлиновского муниципального района «Управление муниципальными финансами, создание условий для эффективного и ответственного управления муниципальными финансами, повышение устойчивости бюджетов городских и сельских поселений Бутурлиновского муниципального района» (обслуживание государственного долга РФ)	39 1 2788	700	13	01	2 086,20
	Зарезервированные средства, связанные с особенностями исполнения бюджета в рамках подпрограммы «Управление муниципальными финансами» муниципальной программы Бутурлиновского муниципального района «Управление муниципальными финансами, создание условий для эффективного и ответственного управления муниципальными финансами, повышение устойчивости бюджетов городских и сельских поселений Бутурлиновского муниципального района» (иные бюджетные ассигнования)	39 1 8010	800	01	13	6 150,00
4.2.	Подпрограмма «Создание условий для эффективного и ответственного управления муниципальными финансами, повышение устойчивости бюджетов городских и сельских поселений Бутурлиновского муниципального района» муниципальной программы Бутурлиновского муниципального района «Управление муниципальными финансами, создание условий для эффективного и ответственного управления муниципальными финансами, повышение устойчивости бюджетов городских и сельских поселений Бутурлиновского муниципального района»	39 2 0000				35 445,00
	Дотация на выравнивание бюджетной обеспеченности за счет субвенции из областного бюджета бюджетам городских и сельских поселений в рамках подпрограммы «Создание условий для эффективного и ответственного управления муниципальными финансами, повышение устойчивости бюджетов городских и сельских поселений Бутурлиновского муниципального района Воронежской области» муниципальной программы Бутурлиновского муниципального района «Управление муниципальными финансами, создание условий для эффективного и ответственного управления муниципальными финансами, повышение устойчивости бюджетов городских и сельских поселений Бутурлиновского муниципального района» (межбюджетные трансферты)	39 2 7805	500	14	01	6 021,00

	Дотация на выравнивание бюджетной обеспеченности за счет средств районного бюджета бюджетам городских и сельских поселений в рамках подпрограммы «Создание условий для эффективного и ответственного управления муниципальными финансами, повышение устойчивости бюджетов городских и сельских поселений Бутурлиновского муниципального района Воронежской области» муниципальной программы Бутурлиновского муниципального района «Управление муниципальными финансами, создание условий для эффективного и ответственного управления муниципальными финансами, повышение устойчивости бюджетов городских и сельских поселений Бутурлиновского муниципального района» (межбюджетные трансферты)	39 2 8805	500	14	01	5 235,20
	Дотация а поддержку мер по обеспечению сбалансированности бюджетов городских и сельских поселений в рамках подпрограммы "Создание условий для эффективного и ответственного управления муниципальными финансами, повышение устойчивости бюджетов городских и сельских поселений Бутурлиновского муниципального района Воронежской области" муниципальной программы Бутурлиновского муниципального района "Управление муниципальными финансами, создание условий для эффективного и ответственного управления муниципальными финансами, повышение устойчивости бюджетов городских и сельских поселений Бутурлиновского муниципального района"	39 2 8803	500	14	02	24 188,80
4.3.	Подпрограмма «Обеспечение реализации муниципальной программы» муниципальной программы Бутурлиновского муниципального района «Управление муниципальными финансами, создание условий для эффективного и ответственного управления муниципальными финансами, повышение устойчивости бюджетов городских и сельских поселений Бутурлиновского муниципального района»	39 3 0000				5 511,20
	Расходы на обеспечение функций органов местного самоуправления в рамках подпрограммы «Обеспечение реализации муниципальной программы» муниципальной программы Бутурлиновского муниципального района «Управление муниципальными финансами, создание условий для эффективного и ответственного управления муниципальными финансами, повышение устойчивости бюджетов городских и сельских поселений Бутурлиновского муниципального района» (расходы на выплаты персоналу в целях обеспечения выполнения функций государственными органами, казенными учреждениями, органами управления государственными внебюджетными фондами)	39 3 8201	100	01	06	4 505,70
	Расходы на обеспечение функций органов местного самоуправления в рамках подпрограммы «Обеспечение реализации муниципальной программы» муниципальной программы Бутурлиновского муниципального района «Управление муниципальными финансами, создание условий для эффективного и ответственного управления муниципальными финансами, повышение устойчивости бюджетов городских и сельских поселений Бутурлиновского муниципального района» (закупка товаров, работ и услуг для государственных нужд)	39 3 8201	200	01	06	1 003,00

	Расходы на обеспечение функций органов местного самоуправления в рамках подпрограммы «Обеспечение реализации муниципальной программы» муниципальной программы Бутурлиновского муниципального района «Управление муниципальными финансами, создание условий для эффективного и ответственного управления муниципальными финансами, повышение устойчивости бюджетов городских и сельских поселений Бутурлиновского муниципального района» (иные бюджетные ассигнования)	39 3 8201	800	01	06	2,50
5.	Муниципальная программа Бутурлиновского муниципального района «Развитие Бутурлиновского муниципального района Воронежской области»	80 0 0000				40 729,90
5.1.	Подпрограмма «Развитие экономики, поддержка малого и среднего предпринимательства и управление муниципальным имуществом» муниципальной программы Бутурлиновского муниципального района «Развитие Бутурлиновского муниципального района Воронежской области»	80 1 0000				1 250,00
	Выполнение других расходных обязательств в рамках подпрограммы "Развитие экономики, поддержка малого и среднего предпринимательства и управление муниципальным имуществом" муниципальной программы "Развитие Бутурлиновского муниципального района Воронежской области" (закупка товаров, работ и услуг для государственных нужд)	80 1 8020	200	01	13	1 000,00
	Мероприятия по развитию и поддержке малого и среднего предпринимательства в рамках подпрограммы "Развитие экономики. Поддержка малого и среднего предпринимательства и управление муниципальным имуществом" муниципальной программы "Развитие Бутурлиновского муниципального района Воронежской области" (закупка товаров, работ и услуг для государственных нужд)	80 1 8038	200	04	12	250,00
5.2.	Подпрограмма «Социальная поддержка граждан, защита населения от чрезвычайных ситуаций, охрана окружающей среды» муниципальной программы Бутурлиновского муниципального района «Развитие Бутурлиновского муниципального района Воронежской области»	80 2 0000				4 984,60
	Расходы районного бюджета на обеспечение жильем молодых семей в рамках подпрограммы «Социальная поддержка граждан, защита населения от чрезвычайных ситуаций, охрана окружающей среды» муниципальной программы «Развитие Бутурлиновского муниципального района Воронежской области» (социальное обеспечение и иные выплаты населению)	80 2 8854	300	10	03	1 500,00
	Мероприятия по организации отдыха и оздоровления детей и молодежи в рамках подпрограммы «Социальная поддержка граждан, защита населения от чрезвычайных ситуаций, охрана окружающей среды» муниципальной программы «Развитие Бутурлиновского муниципального района Воронежской области» (закупка товаров, работ и услуг для государственных нужд)	80 2 8028	200	07	07	315,00

	Мероприятия по охране окружающей среды в рамках подпрограммы «Социальная поддержка граждан, защита населения от чрезвычайных ситуаций, охрана окружающей среды» муниципальной программы «Развитие Бутурлиновского муниципального района Воронежской области» (закупка товаров, работ и услуг для государственных нужд)	80 2 8040	200	06	03	100,00
	Доплаты к пенсиям муниципальных служащих в рамках подпрограммы «Социальная поддержка граждан, защита населения от чрезвычайных ситуаций, охрана окружающей среды» муниципальной программы «Развитие Бутурлиновского муниципального района Воронежской области» (социальное обеспечение и иные выплаты населению)	80 2 8047	300	10	01	2 939,60
	Мероприятия в сфере защиты населения от чрезвычайных ситуаций и пожаров в рамках подпрограммы «Социальная поддержка граждан, защита населения от чрезвычайных ситуаций, охрана окружающей среды» муниципальной программы «Развитие Бутурлиновского муниципального района Воронежской области» (закупка товаров, работ и услуг для государственных нужд)	80 2 8143	200	02	04	30,00
	Мероприятия в сфере защиты населения от чрезвычайных ситуаций и пожаров в рамках подпрограммы «Социальная поддержка граждан, защита населения от чрезвычайных ситуаций, охрана окружающей среды» муниципальной программы «Развитие Бутурлиновского муниципального района Воронежской области» (закупка товаров, работ и услуг для государственных нужд)	80 2 8143	200	03	09	100,00
5.3.	Подпрограмма «Обеспечение реализации муниципальной программы» муниципальной программы Бутурлиновского муниципального района «Развитие Бутурлиновского муниципального района Воронежской области»	80 4 0000				34 495,30
	Расходы на содержание МКУ "Служба хозяйственно-технического обеспечения" в рамках подпрограммы "Обеспечения реализации муниципальной программы" муниципальной программы "Развитие Бутурлиновского муниципального района Воронежской области" (расходы на выплаты персоналу в целях обеспечения выполнения функций государственными органами, казенными учреждениями, органами управления государственными внебюджетными фондами)	80 4 0059	100	01	13	6 695,60
	Расходы на содержание МКУ "Служба хозяйственно-технического обеспечения" в рамках подпрограммы "Обеспечения реализации муниципальной программы" муниципальной программы "Развитие Бутурлиновского муниципального района Воронежской области" (закупка товаров, работ и услуг для государственных нужд)	80 4 0059	200	01	13	2 932,70
	Расходы на содержание МКУ "Служба хозяйственно-технического обеспечения" в рамках подпрограммы "Обеспечения реализации муниципальной программы" муниципальной программы "Развитие Бутурлиновского муниципального района Воронежской области" (иные бюджетные ассигнования)	80 4 0059	800	01	13	2,00

Расходы за счет субвенции из областного бюджета на создание и организацию деятельности комиссий по делам несовершеннолетних и защите их прав в рамках подпрограммы "Обеспечение реализации муниципальной программы" муниципальной программы "Развитие Бутурлиновского муниципального района Воронежской области" (расходы на выплаты персоналу в целях обеспечения выполнения функций государственными органами, казенными учреждениями, органами управления государственными внебюджетными фондами)	80 4 7808	100	01	13	333,30
Расходы за счет субвенции из областного бюджета на создание и организацию деятельности комиссий по делам несовершеннолетних и защите их прав в рамках подпрограммы "Обеспечение реализации муниципальной программы" муниципальной программы "Развитие Бутурлиновского муниципального района Воронежской области" (закупка товаров, работ и услуг для государственных нужд)	80 4 7808	200	01	13	54,70
Расходы за счет субвенции из областного бюджета на осуществление полномочий по сбору информации от поселений, входящих в муниципальный район, необходимой для ведения регистра муниципальных нормативных правовых актов в рамках подпрограммы "Обеспечение реализации муниципальной программы" муниципальной программы "Развитие Бутурлиновского муниципального района Воронежской области" (расходы на выплаты персоналу в целях обеспечения выполнения функций государственными органами, казенными учреждениями, органами управления государственными внебюджетными фондами)	80 4 7809	100	01	13	276,50
Расходы за счет субвенции из областного бюджета на осуществление полномочий по сбору информации от поселений, входящих в муниципальный район, необходимой для ведения регистра муниципальных нормативных правовых актов в рамках подпрограммы "Обеспечение реализации муниципальной программы" муниципальной программы "Развитие Бутурлиновского муниципального района Воронежской области" (закупка товаров, работ и услуг для государственных нужд)	80 4 7809	200	01	13	100,50
Расходы за счет субвенции из областного бюджета на осуществление полномочий по созданию и организации деятельности административных комиссий в рамках подпрограммы "Обеспечение реализации муниципальной программы" муниципальной программы "Развитие Бутурлиновского муниципального района Воронежской области" (расходы на выплаты персоналу в целях обеспечения выполнения функций государственными органами, казенными учреждениями, органами управления государственными внебюджетными фондами)	80 4 7847	100	01	13	266,20
Расходы за счет субвенции из областного бюджета на осуществление полномочий по созданию и организации деятельности административных комиссий в рамках подпрограммы "Обеспечение реализации муниципальной программы" муниципальной программы "Развитие Бутурлиновского муниципального района Воронежской области" (закупка товаров, работ и услуг для государственных нужд)	80 4 7847	200	01	13	79,80

Расходы на обеспечение функций органов местного самоуправления в рамках подпрограммы "Обеспечение реализации муниципальной программы" муниципальной программы "Развитие Бутурлиновского муниципального района Воронежской области" (расходы на выплаты персоналу в целях обеспечения выполнения функций государственными органами, казенными учреждениями, органами управления государственными внебюджетными фондами)	80 4 8201	100	01	03	808,00
Расходы на обеспечение функций органов местного самоуправления в рамках подпрограммы "Обеспечение реализации муниципальной программы" муниципальной программы "Развитие Бутурлиновского муниципального района Воронежской области" (закупка товаров, работ и услуг для государственных нужд)	80 4 8201	200	01	03	40,50
Расходы на обеспечение функций органов местного самоуправления в рамках подпрограммы "Обеспечение реализации муниципальной программы" муниципальной программы "Развитие Бутурлиновского муниципального района Воронежской области" (расходы на выплаты персоналу в целях обеспечения выполнения функций государственными органами, казенными учреждениями, органами управления государственными внебюджетными фондами)	80 4 8201	100	01	04	14 918,20
Расходы на обеспечение функций органов местного самоуправления в рамках подпрограммы "Обеспечение реализации муниципальной программы" муниципальной программы "Развитие Бутурлиновского муниципального района Воронежской области" (закупка товаров, работ и услуг для государственных нужд)	80 4 8201	200	01	04	5 666,60
Расходы на обеспечение функций органов местного самоуправления в рамках подпрограммы "Обеспечение реализации муниципальной программы" муниципальной программы "Развитие Бутурлиновского муниципального района Воронежской области" (иные бюджетные ассигнования)	80 4 8201	800	01	04	760,00
Расходы на обеспечение деятельности главы администрации Бутурлиновского муниципального района в рамках подпрограммы "Обеспечение реализации муниципальной программы" муниципальной программы "Развитие Бутурлиновского муниципального района Воронежской области" (расходы на выплаты персоналу в целях обеспечения выполнения функций государственными органами, казенными учреждениями, органами управления государственными внебюджетными фондами)	80 4 8202	100	01	04	1 560,70

**РАСПРЕДЕЛЕНИЕ БЮДЖЕТНЫХ АССИГНОВАНИЙ
НА РЕАЛИЗАЦИЮ РЕГИОНАЛЬНЫХ ЦЕЛЕВЫХ ПРОГРАММ
НА ПЛАНОВЫЙ ПЕРИОД 2016-2017 ГОДЫ**

N п/п	Наименование программы	ЦСР	Рз	ПР	ВР	Сумма (тыс.руб.)	
						2016 г.	2017 г.
1	2	3	4	5	6	8	9
	ВСЕГО					576 234,00	606 756,90
1.	Муниципальная программа Бутурлиновского муниципального района «Развитие образования»	02 0 0000				440 689,10	469 581,80
1.1.	Подпрограмма «Развитие дошкольного и общего образования на территории Бутурлиновского муниципального района» муниципальной программы Бутурлиновского муниципального района «Развитие образования»	02 1 0000				400 106,90	428 831,80
	Расходы на обеспечение деятельности (оказание услуг) муниципальных учреждений в рамках подпрограммы «Развитие дошкольного и общего образования» муниципальной программы Бутурлиновского муниципального района «Развитие образования» (расходы на выплаты персоналу в целях обеспечения выполнения функций государственными органами, казенными учреждениями, органами управления государственными внебюджетными фондами)	02 1 0059	100	07	01	16 851,00	16 851,00
	Расходы на обеспечение деятельности (оказание услуг) муниципальных учреждений в рамках подпрограммы «Развитие дошкольного и общего образования» муниципальной программы Бутурлиновского муниципального района «Развитие образования» (закупка товаров, работ и услуг для государственных нужд)	02 1 0059	200	07	01	22 629,70	22 629,70
	Расходы на обеспечение деятельности (оказание услуг) муниципальных учреждений в рамках подпрограммы «Развитие дошкольного и общего образования» муниципальной программы Бутурлиновского муниципального района «Развитие образования» (иные бюджетные ассигнования)	02 1 0059	800	07	01	526,00	526,00
	Расходы на обеспечение деятельности (оказание услуг) муниципальных учреждений в рамках подпрограммы «Развитие дошкольного и общего образования» муниципальной программы Бутурлиновского муниципального района «Развитие образования» (закупка товаров, работ и услуг для государственных нужд)	02 1 0059	200	07	02	33 101,90	33 101,90

Расходы на обеспечение деятельности (оказание услуг) муниципальных учреждений в рамках подпрограммы «Развитие дошкольного и общего образования» муниципальной программы Бутурлиновского муниципального района «Развитие образования» (предоставление субсидий бюджетным, автономным учреждениям и иным некоммерческим организациям)	02 1 0059	600	07	02	19 745,70	19 745,70
Расходы на обеспечение деятельности (оказание услуг) муниципальных учреждений в рамках подпрограммы «Развитие дошкольного и общего образования» муниципальной программы Бутурлиновского муниципального района «Развитие образования» (иные бюджетные ассигнования)	02 1 0059	800	07	02	727,50	727,50
Расходы за счет субвенции из областного бюджета на обеспечение государственных гарантий реализации прав на получение общедоступного и бесплатного общего образования, а также дополнительного образования детей в общеобразовательных учреждениях в рамках подпрограммы «Развитие дошкольного и общего образования» муниципальной программы Бутурлиновского муниципального района «Развитие образования» (расходы на выплаты персоналу в целях обеспечения выполнения функций государственными органами, казенными учреждениями, органами управления государственными внебюджетными фондами)	02 1 7812	100	07	02	186 559,90	204 291,70
Расходы за счет субвенции из областного бюджета на обеспечение государственных гарантий реализации прав на получение общедоступного и бесплатного общего образования, а также дополнительного образования детей в общеобразовательных учреждениях в рамках подпрограммы «Развитие дошкольного и общего образования» муниципальной программы Бутурлиновского муниципального района «Развитие образования» (закупка товаров, работ и услуг для государственных нужд)	02 1 7812	200	07	02	10 858,00	11 890,00
Расходы за счет субвенции из областного бюджета на обеспечение государственных гарантий реализации прав на получение общедоступного и бесплатного общего образования, а также дополнительного образования детей в общеобразовательных учреждениях в рамках подпрограммы «Развитие дошкольного и общего образования» муниципальной программы Бутурлиновского муниципального района «Развитие образования» (предоставление субсидий бюджетным, автономным учреждениям и иным некоммерческим организациям)	02 1 7812	600	07	02	35 320,80	38 852,80

	Расходы за счет субвенции на компенсацию, выплачиваемую родителям (законным представителям) в целях материальной поддержки воспитания и обучения детей, посещающих образовательные организации, реализующие образовательную программу дошкольного образования в рамках подпрограммы «Развитие дошкольного и общего образования» муниципальной программы Бутурлиновского муниципального района «Развитие образования» (социальное обеспечение и иные выплаты населению)	02 1 7815	300	10	04	4 241,00	4 241,00
	Расходы за счет субвенции из областного бюджета муниципальных образований на обеспечение государственных гарантий реализации прав на получение общедоступного дошкольного образования в рамках подпрограммы «Развитие дошкольного и общего образования» муниципальной программы Бутурлиновского муниципального района «Развитие образования» (расходы на выплаты персоналу в целях обеспечения выполнения функций государственными органами, казенными учреждениями, органами управления государственными внебюджетными фондами)	02 1 7829	100	07	01	67 459,10	73 695,30
	Расходы за счет субвенции из областного бюджета муниципальных образований на обеспечение государственных гарантий реализации прав на получение общедоступного дошкольного образования в рамках подпрограммы «Развитие дошкольного и общего образования» муниципальной программы Бутурлиновского муниципального района «Развитие образования» (закупка товаров, работ и услуг для государственных нужд)	02 1 7829	200	07	01	2 086,30	2 279,20
1.2.	Подпрограмма «Социализация детей-сирот и детей, нуждающихся в особой защите государства на территории Бутурлиновского муниципального района» муниципальной программы Бутурлиновского муниципального района «Развитие образования»	02 2 0000				13 266,50	13 434,30
	Выплата единовременного пособия при всех формах устройства детей, лишенных родительского попечения, в семью в рамках подпрограммы «Социализация детей-сирот и детей, нуждающихся в особой защите государства» муниципальной программы Бутурлиновского муниципального района «Развитие образования» за счет средств федерального бюджета (социальное обеспечение и иные выплаты населению)	02 2 5260	300	10	04	249,80	260,90

Расходы за счет субвенции на обеспечение выплат приемной семье на содержание подопечных детей в рамках подпрограммы «Социализация детей-сирот и детей, нуждающихся в особой защите государства» муниципальной программы Бутурлиновского муниципального района «Развитие образования» (социальное обеспечение и иные выплаты населению)	02 2 7818	300	10	04	2 619,00	2 617,00
Расходы за счет субвенции на обеспечение выплаты вознаграждения, причитающегося приемному родителю в рамках подпрограммы «Социализация детей-сирот и детей, нуждающихся в особой защите государства» муниципальной программы Бутурлиновского муниципального района «Развитие образования» (социальное обеспечение и иные выплаты населению)	02 2 7819	300	10	04	2 788,00	2 793,00
Расходы за счет субвенции на обеспечение выплат семьям опекунов на содержание подопечных детей в рамках подпрограммы «Социализация детей-сирот и детей, нуждающихся в особой защите государства» муниципальной программы Бутурлиновского муниципального района «Развитие образования» (социальное обеспечение и иные выплаты населению)	02 2 7820	300	10	04	4 968,00	5 079,00
Расходы за счет субвенции на обеспечение единовременной выплаты при передаче ребенка на воспитание в семью в рамках подпрограммы «Социализация детей-сирот и детей, нуждающихся в особой защите государства» муниципальной программы Бутурлиновского муниципального района «Развитие образования» (социальное обеспечение и иные выплаты населению)	02 2 7821	300	10	04	74,10	77,00
Расходы за счет субвенции на обеспечение единовременной выплаты при устройстве в семью ребенка-инвалида или ребенка, достигшего возраста 10 лет, а также при одновременной передаче на воспитание в семью братьев (сестер) в рамках подпрограммы «Социализация детей-сирот и детей, нуждающихся в особой защите государства» муниципальной программы Бутурлиновского муниципального района «Развитие образования» (социальное обеспечение и иные выплаты населению)	02 2 7822	300	10	04	924,60	964,40
Расходы за счет субвенции из областного бюджета на выполнение переданных полномочий по организации и осуществлению деятельности по опеке и попечительству в рамках подпрограммы «Социализация детей-сирот и детей, нуждающихся в особой защите государства» муниципальной программы Бутурлиновского муниципального района (расходы на выплаты персоналу в целях обеспечения выполнения функций государственными органами, казенными учреждениями, органами управления государственными внебюджетными фондами)	02 2 7824	100	01	13	1 277,50	1 277,50

	Расходы за счет субвенции из областного бюджета на выполнение переданных полномочий по организации и осуществлению деятельности по опеке и попечительству в рамках подпрограммы «Социализация детей-сирот и детей, нуждающихся в особой защите государства» муниципальной программы Бутурлиновского муниципального района (закупка товаров, работ и услуг для государственных нужд)	02 2 7824	200	01	13	365,50	365,50
1.3.	Подпрограмма «Развитие дополнительного образования и воспитания» муниципальной программы Бутурлиновского муниципального района «Развитие образования»	02 3 0000				8 744,30	8 744,30
	Расходы на обеспечение деятельности (оказание услуг) муниципальных учреждений в рамках подпрограммы «Развитие дополнительного образования и воспитания» муниципальной программы Бутурлиновского муниципального района «Развитие образования» (предоставление субсидий бюджетным, автономным учреждениям и иным некоммерческим организациям)	02 3 0059	600	07	02	8 744,30	8 744,30
1.4.	Подпрограмма «Создание условий для организации отдыха и оздоровления детей и молодежи на территории Бутурлиновского муниципального района» » муниципальной программы Бутурлиновского муниципального района «Развитие образования»	02 4 0000				500,00	500,00
	Мероприятия по организации отдыха и оздоровления детей и молодежи в рамках подпрограммы «Создание условий для организации отдыха и оздоровления детей и молодежи Воронежской области» муниципальной программы Бутурлиновского муниципального района «Развитие образования» (закупка товаров, работ и услуг для государственных нужд)	02 4 8028	200	07	07	300,00	300,00
	Расходы для организации отдыха и оздоровления детей и молодежи в рамках подпрограммы «Создание условий для организации отдыха и оздоровления детей и молодежи Воронежской области» муниципальной программы Бутурлиновского муниципального района «Развитие образования» (закупка товаров, работ и услуг для государственных нужд)	02 4 8832	200	07	07	200,00	200,00
1.5.	Подпрограмма «Обеспечение реализации муниципальной программы на территории Бутурлиновского муниципального района» муниципальной программы Бутурлиновского муниципального района «Развитие образования»	02 5 0000				17 371,40	17 371,40

	Расходы на обеспечение деятельности (оказание услуг) муниципальных учреждений в рамках подпрограммы «Обеспечение реализации муниципальной программы на территории Бутурлиновского муниципального района» муниципальной программы Бутурлиновского муниципального района «Развитие образования» (расходы на выплаты персоналу в целях обеспечения выполнения функций государственными органами, казенными учреждениями, органами управления государственными внебюджетными фондами)	02 5 0059	100	07	09	11 973,00	11 973,00
	Расходы на обеспечение деятельности (оказание услуг) муниципальных учреждений в рамках подпрограммы «Обеспечение реализации муниципальной программы на территории Бутурлиновского муниципального района» муниципальной программы Бутурлиновского муниципального района «Развитие образования» (закупка товаров, работ и услуг для государственных нужд)	02 5 0059	200	07	09	3 412,40	3 412,40
	Расходы на обеспечение деятельности (оказание услуг) муниципальных учреждений в рамках подпрограммы «Обеспечение реализации муниципальной программы на территории Бутурлиновского муниципального района» муниципальной программы Бутурлиновского муниципального района «Развитие образования» (иные бюджетные ассигнования)	02 5 0059	800	07	09	36,00	36,00
	Расходы на обеспечение функций органов местного самоуправления в рамках подпрограммы «Обеспечение реализации муниципальной программы на территории Бутурлиновского муниципального района» муниципальной программы Бутурлиновского муниципального района «Развитие образования» (расходы на выплаты персоналу в целях обеспечения выполнения функций государственными органами, казенными учреждениями, органами управления государственными внебюджетными фондами)	02 5 8201	100	07	09	1 950,00	1 950,00
1.6.	Подпрограмма «Вовлечение молодежи в социальную практику» муниципальной программы Бутурлиновского муниципального района «Развитие образования»	02 6 0000				700,00	700,00
	Мероприятия, связанные с вовлечением молодежи в социальную практику в рамках подпрограммы «Вовлечение молодежи в социальную практику» муниципальной программы Бутурлиновской муниципальной программы Бутурлиновского муниципального района «Развитие образования» (закупка товаров, работ и услуг для государственных нужд)	02 6 8031	200	07	07	700,00	700,00
2	Муниципальная программа Бутурлиновского муниципального района «Развитие культуры, спорта и работы с	11 0 0000				64 098,10	64 098,10

	молодежью»						
2.1.	Подпрограмма «Культурно-досуговая деятельность и развитие народного творчества» муниципальной программы Бутурлиновского муниципального района «Развитие культуры, спорта и работы с молодежью»	11 1 0000				19 434,40	19 434,40
	Расходы на обеспечение деятельности (оказание услуг) муниципальных учреждений в рамках подпрограммы «Культурно-досуговая деятельность и развитие народного творчества» муниципальной программы Бутурлиновского муниципального района «Развитие культуры, спорта и работы с молодежью» (расходы на выплаты персоналу в целях обеспечения выполнения функций государственными органами, казенными учреждениями, органами управления государственными внебюджетными фондами)	11 1 0059	100	08	01	13 566,90	13 566,90
	Расходы на обеспечение деятельности (оказание услуг) муниципальных учреждений в рамках подпрограммы «Культурно-досуговая деятельность и развитие народного творчества» муниципальной программы Бутурлиновского муниципального района «Развитие культуры, спорта и работы с молодежью» (закупка товаров, работ и услуг для государственных нужд)	11 1 0059	200	08	01	5 542,60	5 542,60
	Расходы на обеспечение деятельности (оказание услуг) муниципальных учреждений в рамках подпрограммы «Культурно-досуговая деятельность и развитие народного творчества» муниципальной программы Бутурлиновского муниципального района «Развитие культуры, спорта и работы с молодежью» (иные бюджетные ассигнования)	11 1 0059	800	08	01	324,90	324,90
2.2.	Подпрограмма «Развитие библиотечного обслуживания МКУК «Бутурлиновская МЦРБ»» муниципальной программы Бутурлиновского муниципального района «Развитие культуры, спорта и работы с молодежью»	11 2 0000				6 181,40	6 181,40
	Расходы на обеспечение деятельности (оказание услуг) муниципальных учреждений в рамках подпрограммы «Развитие библиотечного обслуживания МКУК «Бутурлиновская МЦРБ» муниципальной программы Бутурлиновской муниципальной программы «Развитие культуры, спорта и работы с молодежью» (расходы на выплаты персоналу в целях обеспечения выполнения функций государственными органами, казенными учреждениями, органами управления государственными внебюджетными фондами)	11 2 0059	100	08	01	5 177,40	5 177,40

	Расходы на обеспечение деятельности (оказание услуг) муниципальных учреждений в рамках подпрограммы «Развитие библиотечного обслуживания МКУК «Бутурлиновская МЦРБ» муниципальной программы Бутурлиновской муниципальной программы «Развитие культуры, спорта и работы с молодежью» (закупка товаров, работ и услуг для государственных нужд)	11 2 0059	200	08	01	898,90	898,90
	Расходы на обеспечение деятельности (оказание услуг) муниципальных учреждений в рамках подпрограммы «Развитие библиотечного обслуживания МКУК «Бутурлиновская МЦРБ» муниципальной программы Бутурлиновской муниципальной программы «Развитие культуры, спорта и работы с молодежью» (иные бюджетные ассигнования)	11 2 0059	800	08	01	75,00	75,00
	Комплектование книжных фондов библиотек муниципальных образований в рамках подпрограммы «Развитие библиотечного обслуживания МКУК «Бутурлиновская МЦРБ» муниципальной программы Бутурлиновской муниципальной программы «Развитие культуры, спорта и работы с молодежью» (закупка товаров, работ и услуг для государственных нужд)	11 2 5144	200	08	01	30,10	30,10
2.3.	Подпрограмма «Наследие» муниципальной программы Бутурлиновского муниципального района «Развитие культуры, спорта и работы с молодежью»	11 3 0000				1 881,90	1 881,90
	Расходы на обеспечение деятельности (оказание услуг) муниципальных учреждений в рамках подпрограммы «Наследие» муниципальной программы Бутурлиновской муниципальной программы «Развитие культуры, спорта и работы с молодежью» (Расходы на выплаты персоналу в целях обеспечения выполнения функций государственными органами, казенными учреждениями, органами управления государственными внебюджетными фондами)	11 3 0059	100	08	01	1 436,10	1 436,10
	Расходы на обеспечение деятельности (оказание услуг) муниципальных учреждений в рамках подпрограммы «Наследие» муниципальной программы Бутурлиновской муниципальной программы «Развитие культуры, спорта и работы с молодежью» (Закупка товаров, работ и услуг для государственных нужд)	11 3 0059	200	08	01	328,30	328,30
	Расходы на обеспечение деятельности (оказание услуг) муниципальных учреждений в рамках подпрограммы «Наследие» муниципальной программы Бутурлиновской муниципальной программы «Развитие культуры, спорта и работы с молодежью» (иные бюджетные ассигнования)	11 3 0059	800	08	01	117,50	117,50

2.4.	Подпрограмма «Сохранение, развитие и популяризация системы художественно-эстетического образования в образовательных учреждениях сферы культуры»» муниципальной программы Бутурлиновского муниципального района «Развитие культуры, спорта и работы с молодежью»	11 4 0000				13 270,20	13 270,20
	Расходы на обеспечение деятельности (оказание услуг) муниципальных учреждений в рамках подпрограммы «Сохранение, развитие и популяризация системы художественно-эстетического образования в образовательных учреждениях сферы культуры» муниципальной программы Бутурлиновской муниципальной программы «Развитие культуры, спорта и работы с молодежью» (расходы на выплаты персоналу в целях обеспечения выполнения функций государственными органами, казенными учреждениями, органами управления государственными внебюджетными фондами)	11 4 0059	100	07	02	12 335,40	12 335,40
	Расходы на обеспечение деятельности (оказание услуг) муниципальных учреждений в рамках подпрограммы «Сохранение, развитие и популяризация системы художественно-эстетического образования в образовательных учреждениях сферы культуры» муниципальной программы Бутурлиновской муниципальной программы «Развитие культуры, спорта и работы с молодежью» (закупка товаров, работ и услуг для государственных нужд)	11 4 0059	200	07	02	837,20	837,20
	Расходы на обеспечение деятельности (оказание услуг) муниципальных учреждений в рамках подпрограммы «Сохранение, развитие и популяризация системы художественно-эстетического образования в образовательных учреждениях сферы культуры» муниципальной программы Бутурлиновской муниципальной программы «Развитие культуры, спорта и работы с молодежью» (иные бюджетные ассигнования)	11 4 0059	800	07	02	97,60	97,60
2.6.	Подпрограмма «Развитие физической культуры и спорта » муниципальной программы Бутурлиновского муниципального района «Развитие культуры, спорта и работы с молодежью»	11 6 0000				20 142,50	20 142,50
	Расходы на обеспечение деятельности (оказание услуг) муниципальных учреждений в рамках подпрограммы «Развитие физической культуры и спорта» муниципальной программы Бутурлиновской муниципальной программы «Развитие культуры, спорта и работы с молодежью» (расходы на выплаты персоналу в целях обеспечения выполнения функций государственными органами, казенными учреждениями, органами управления государственными внебюджетными фондами)	11 6 0059	100	11	02	7 568,00	7 568,00

	Расходы на обеспечение деятельности (оказание услуг) муниципальных учреждений в рамках подпрограммы «Развитие физической культуры и спорта» муниципальной программы Бутурлиновской муниципальной программы «Развитие культуры, спорта и работы с молодежью» (закупка товаров, работ и услуг для государственных нужд)	11 6 0059	200	11	02	6 824,50	6 824,50
	Расходы на обеспечение деятельности (оказание услуг) муниципальных учреждений в рамках подпрограммы «Развитие физической культуры и спорта» муниципальной программы Бутурлиновской муниципальной программы «Развитие культуры, спорта и работы с молодежью» (иные бюджетные ассигнования)	11 6 0059	800	11	02	4 400,00	4 400,00
	Мероприятия в области физической культуры и спорта в рамках подпрограммы «Развитие физической культуры и спорта» муниципальной программы Бутурлиновской муниципальной программы «Развитие культуры, спорта и работы с молодежью» (закупка товаров, работ и услуг для государственных нужд)	11 6 8041	200	11	01	1 350,00	1 350,00
2.7.	Подпрограмма «Обеспечение реализации муниципальной программы» муниципальной программы Бутурлиновского муниципального района «Развитие культуры, спорта и работы с молодежью»	11 7 0000				3 187,70	3 187,70
	Расходы на обеспечение деятельности (оказание услуг) муниципальных учреждений в рамках подпрограммы «Обеспечение реализации муниципальной программы» муниципальной программы Бутурлиновской муниципальной программы «Развитие культуры, спорта и работы с молодежью» (расходы на выплаты персоналу в целях обеспечения выполнения функций государственными органами, казенными учреждениями, органами управления государственными внебюджетными фондами)	11 7 0059	100	08	04	930,00	930,00
	Расходы на обеспечение деятельности (оказание услуг) муниципальных учреждений в рамках подпрограммы «Обеспечение реализации муниципальной программы» муниципальной программы Бутурлиновской муниципальной программы «Развитие культуры, спорта и работы с молодежью» (Закупка товаров, работ и услуг для государственных нужд)	11 7 0059	200	08	04	82,80	82,80
	Выполнение других расходных обязательств в рамках подпрограммы «Обеспечение реализации муниципальной программы» муниципальной программы Бутурлиновской муниципальной программы «Развитие культуры, спорта и работы с молодежью» (предоставление субсидий бюджетным, автономным учреждениям и иным некоммерческим организациям)	11 7 8020	600	10	06	881,20	881,20

	Расходы на обеспечение функций органов местного самоуправления в рамках подпрограммы «Обеспечение реализации муниципальной программы» муниципальной программы Бутурлиновской муниципальной программы «Развитие культуры, спорта и работы с молодежью» (расходы на выплаты персоналу в целях обеспечения выполнения функций государственными органами, казенными учреждениями, органами управления государственными внебюджетными фондами)	11 7 8201	100	08	04	1 257,60	1 257,60
	Расходы на обеспечение функций органов местного самоуправления в рамках подпрограммы «Обеспечение реализации муниципальной программы» муниципальной программы Бутурлиновской муниципальной программы «Развитие культуры, спорта и работы с молодежью» (Закупка товаров, работ и услуг для государственных нужд)	11 7 8201	200	08	04	36,10	36,10
3.	Муниципальная программа Бутурлиновского муниципального района «Развитие сельского хозяйства, производства пищевых продуктов и инфраструктуры агропродовольственного рынка Бутурлиновского муниципального района Воронежской области на период 2014–2020 годы»	25 0 0000				4 216,10	4 216,10
3.1.	Подпрограмма «Обеспечение реализации муниципальной программы» муниципальная программа Бутурлиновского муниципального района «Развитие сельского хозяйства, производства пищевых продуктов и инфраструктуры агропродовольственного рынка Бутурлиновского муниципального района Воронежской области на период 2014–2020 годы»	25 6 0000				3 216,10	3 216,10
	Расходы на обеспечение деятельности (оказания услуг) муниципальных учреждений в рамках подпрограммы «Обеспечение реализации муниципальной программы» муниципальной программы «Развитие сельского хозяйства, производства пищевых продуктов и инфраструктуры агропродовольственного рынка Бутурлиновского муниципального района Воронежской области на период 2014–2020 годы» (расходы на выплаты персоналу в целях обеспечения выполнения функций государственными органами, казенными учреждениями, органами управления государственными внебюджетными фондами)	25 6 0059	100	04	05	2 850,10	2 850,10

	Расходы на обеспечение деятельности (оказания услуг) муниципальных учреждений в рамках подпрограммы «Обеспечение реализации муниципальной программы» муниципальной программы «Развитие сельского хозяйства, производства пищевых продуктов и инфраструктуры агропродовольственного рынка Бутурлиновского муниципального района Воронежской области на период 2014–2020 годы» (закупка товаров, работ и услуг для государственных нужд)	25 6 0059	200	04	05	354,00	354,00
	Расходы на обеспечение деятельности (оказания услуг) муниципальных учреждений в рамках подпрограммы «Обеспечение реализации муниципальной программы» муниципальной программы «Развитие сельского хозяйства, производства пищевых продуктов и инфраструктуры агропродовольственного рынка Бутурлиновского муниципального района Воронежской области на период 2014–2020 годы» (иные бюджетные ассигнования)	25 6 0059	800	04	05	12,00	12,00
3.2.	Подпрограмма "Устойчивое развитие сельских территорий Бутурлиновского муниципального района на 2014-2017 годы и на период до 2020 года" муниципальной программы "Развитие сельского хозяйства и инфраструктуры агропродовольственного рынка"	25 7 0000				1 000,00	1 000,00
	Расходы за счет средств районного бюджета на улучшение жилищных условий граждан, проживающих в сельской местности, в том числе молодых семей и молодых специалистов, проживающих и работающих на селе в рамках подпрограммы "Устойчивое развитие сельских территорий Бутурлиновского муниципального района на 2014-2017 годы и на период до 2020 года" муниципальной программы "Развитие сельского хозяйства и инфраструктуры агропродовольственного рынка" (социальное обеспечение и иные выплаты населению)	25 7 8839	300	10	03	1 000,00	1 000,00
4.	Муниципальная программа Бутурлиновского муниципального района «Управление муниципальными финансами, создание условий для эффективного и ответственного управления муниципальными финансами, повышение устойчивости бюджетов городских и сельских поселений Бутурлиновского муниципального района»	39 0 0000				21 963,40	21 625,10
4.1.	Подпрограмма «Управление муниципальными финансами» муниципальной программы Бутурлиновского муниципального района «Управление муниципальными финансами, создание условий для эффективного и ответственного управления муниципальными финансами, повышение устойчивости бюджетов городских и сельских поселений Бутурлиновского	39 1 0000				5 757,60	4 976,90

муниципального района»						
Резервный фонд администрации Бутурлиновского муниципального района (финансовое обеспечение непредвиденных расходов) в рамках подпрограммы «Управление муниципальными финансами» муниципальной программы Бутурлиновского муниципального района «Управление муниципальными финансами, создание условий для эффективного и ответственного управления муниципальными финансами, повышение устойчивости бюджетов городских и сельских поселений Бутурлиновского муниципального района» (иные бюджетные ассигнования)	39 1 2054	800	01	11	1 000,00	1 000,00
Процентные платежи по муниципальному долгу Бутурлиновского муниципального района в рамках подпрограммы «Управление муниципальными финансами» муниципальной программы Бутурлиновского муниципального района «Управление муниципальными финансами, создание условий для эффективного и ответственного управления муниципальными финансами, повышение устойчивости бюджетов городских и сельских поселений Бутурлиновского муниципального района» (обслуживание государственного долга РФ)	39 1 2788	700	13	01	1 731,60	951,90
Зарезервированные средства, связанные с особенностями исполнения бюджета в рамках подпрограммы «Управление муниципальными финансами» муниципальной программы Бутурлиновского муниципального района «Управление муниципальными финансами, создание условий для эффективного и ответственного управления муниципальными финансами, повышение устойчивости бюджетов городских и сельских поселений Бутурлиновского муниципального района» (иные бюджетные ассигнования)	39 1 8010	800	01	13	3 026,00	3 025,00

4.2.	<p>Подпрограмма «Создание условий для эффективного и ответственного управления муниципальными финансами, повышение устойчивости бюджетов городских и сельских поселений Бутурлиновского муниципального района» муниципальной программы Бутурлиновского муниципального района «Управление муниципальными финансами, создание условий для эффективного и ответственного управления муниципальными финансами, повышение устойчивости бюджетов городских и сельских поселений Бутурлиновского муниципального района»</p>	39 2 0000				10 694,60	11 137,00
	<p>Дотация на выравнивание бюджетной обеспеченности за счет субвенции из областного бюджета бюджетам городских и сельских поселений в рамках подпрограммы «Создание условий для эффективного и ответственного управления муниципальными финансами, повышение устойчивости бюджетов городских и сельских поселений Бутурлиновского муниципального района Воронежской области» муниципальной программы Бутурлиновского муниципального района «Управление муниципальными финансами, создание условий для эффективного и ответственного управления муниципальными финансами, повышение устойчивости бюджетов городских и сельских поселений Бутурлиновского муниципального района» (межбюджетные трансферты)</p>	39 2 7805	500	14	01	5 166,00	5 235,00
	<p>Дотация на выравнивание бюджетной обеспеченности за счет средств районного бюджета бюджетам городских и сельских поселений в рамках подпрограммы «Создание условий для эффективного и ответственного управления муниципальными финансами, повышение устойчивости бюджетов городских и сельских поселений Бутурлиновского муниципального района Воронежской области» муниципальной программы Бутурлиновского муниципального района «Управление муниципальными финансами, создание условий для эффективного и ответственного управления муниципальными финансами, повышение устойчивости бюджетов городских и сельских поселений Бутурлиновского муниципального района» (межбюджетные трансферты)</p>	39 2 8805	500	14	01	5 528,60	5 902,00

4.3.	Подпрограмма «Обеспечение реализации муниципальной программы» муниципальной программы Бутурлиновского муниципального района «Управление муниципальными финансами, создание условий для эффективного и ответственного управления муниципальными финансами, повышение устойчивости бюджетов городских и сельских поселений Бутурлиновского муниципального района»	39 3 0000				5 511,20	5 511,20
	Расходы на обеспечение функций органов местного самоуправления в рамках подпрограммы «Обеспечение реализации муниципальной программы» муниципальной программы Бутурлиновского муниципального района «Управление муниципальными финансами, создание условий для эффективного и ответственного управления муниципальными финансами, повышение устойчивости бюджетов городских и сельских поселений Бутурлиновского муниципального района» (расходы на выплаты персоналу в целях обеспечения выполнения функций государственными органами, казенными учреждениями, органами управления государственными внебюджетными фондами)	39 3 8201	100	01	06	4 505,70	4 505,70
	Расходы на обеспечение функций органов местного самоуправления в рамках подпрограммы «Обеспечение реализации муниципальной программы» муниципальной программы Бутурлиновского муниципального района «Управление муниципальными финансами, создание условий для эффективного и ответственного управления муниципальными финансами, повышение устойчивости бюджетов городских и сельских поселений Бутурлиновского муниципального района» (закупка товаров, работ и услуг для государственных нужд)	39 3 8201	200	01	06	1 003,00	1 003,00
	Расходы на обеспечение функций органов местного самоуправления в рамках подпрограммы «Обеспечение реализации муниципальной программы» муниципальной программы Бутурлиновского муниципального района «Управление муниципальными финансами, создание условий для эффективного и ответственного управления муниципальными финансами, повышение устойчивости бюджетов городских и сельских поселений Бутурлиновского муниципального района» (иные бюджетные ассигнования)	39 3 8201	800	01	06	2,50	2,50
5.	Муниципальная программа Бутурлиновского муниципального района «Развитие Бутурлиновского муниципального района Воронежской области»	80 0 0000				45 267,30	47 235,80

5.1.	Подпрограмма «Развитие экономики, поддержка малого и среднего предпринимательства и управление муниципальным имуществом» муниципальной программы Бутурлиновского муниципального района «Развитие Бутурлиновского муниципального района Воронежской области»	80 1 0000					1 250,00	1 267,50
	Выполнение других расходных обязательств в рамках подпрограммы "Развитие экономики, поддержка малого и среднего предпринимательства и управление муниципальным имуществом" муниципальной программы "Развитие Бутурлиновского муниципального района Воронежской области" (закупка товаров, работ и услуг для государственных нужд)	80 1 8020	200	01	13		1 000,00	1 000,00
	Мероприятия по развитию и поддержке малого и среднего предпринимательства в рамках подпрограммы "Развитие экономики. Поддержка малого и среднего предпринимательства и управление муниципальным имуществом" муниципальной программы "Развитие Бутурлиновского муниципального района Воронежской области" (закупка товаров, работ и услуг для государственных нужд)	80 1 8038	200	04	12		250,00	267,50
5.2.	Подпрограмма «Социальная поддержка граждан, защита населения от чрезвычайных ситуаций, охрана окружающей среды» муниципальной программы Бутурлиновского муниципального района «Развитие Бутурлиновского муниципального района Воронежской области»	80 2 0000					9 484,60	9 984,60
	Расходы районного бюджета на обеспечение жильем молодых семей в рамках подпрограммы «Социальная поддержка граждан, защита населения от чрезвычайных ситуаций, охрана окружающей среды» муниципальной программы «Развитие Бутурлиновского муниципального района Воронежской области» (социальное обеспечение и иные выплаты населению)	80 2 8854	300	10	03		6 000,00	6 500,00
	Мероприятия по организации отдыха и оздоровления детей и молодежи в рамках подпрограммы «Социальная поддержка граждан, защита населения от чрезвычайных ситуаций, охрана окружающей среды» муниципальной программы «Развитие Бутурлиновского муниципального района Воронежской области» (закупка товаров, работ и услуг для государственных нужд)	80 2 8028	200	07	07		315,00	315,00

	Мероприятия по охране окружающей среды в рамках подпрограммы «Социальная поддержка граждан, защита населения от чрезвычайных ситуаций, охрана окружающей среды» муниципальной программы «Развитие Бутурлиновского муниципального района Воронежской области» (закупка товаров, работ и услуг для государственных нужд)	80 2 8040	200	06	03	100,00	100,00
	Доплаты к пенсиям муниципальных служащих в рамках подпрограммы «Социальная поддержка граждан, защита населения от чрезвычайных ситуаций, охрана окружающей среды» муниципальной программы «Развитие Бутурлиновского муниципального района Воронежской области» (социальное обеспечение и иные выплаты населению)	80 2 8047	300	10	01	2 939,60	2 939,60
	Мероприятия в сфере защиты населения от чрезвычайных ситуаций и пожаров в рамках подпрограммы «Социальная поддержка граждан, защита населения от чрезвычайных ситуаций, охрана окружающей среды» муниципальной программы «Развитие Бутурлиновского муниципального района Воронежской области» (закупка товаров, работ и услуг для государственных нужд)	80 2 8143	200	02	04	30,00	30,00
	Мероприятия в сфере защиты населения от чрезвычайных ситуаций и пожаров в рамках подпрограммы «Социальная поддержка граждан, защита населения от чрезвычайных ситуаций, охрана окружающей среды» муниципальной программы «Развитие Бутурлиновского муниципального района Воронежской области» (закупка товаров, работ и услуг для государственных нужд)	80 2 8143	200	03	09	100,00	100,00
5.3.	Подпрограмма «Обеспечение реализации муниципальной программы» муниципальной программы Бутурлиновского муниципального района «Развитие Бутурлиновского муниципального района Воронежской области»	80 4 0000				34 532,70	34 533,70
	Расходы на содержание МКУ "Служба хозяйственно-технического обеспечения" в рамках подпрограммы "Обеспечения реализации муниципальной программы" муниципальной программы "Развитие Бутурлиновского муниципального района Воронежской области" (расходы на выплаты персоналу в целях обеспечения выполнения функций государственными органами, казенными учреждениями, органами управления государственными внебюджетными фондами)	80 4 0059	100	01	13	6 695,60	6 695,60

Расходы на содержание МКУ "Служба хозяйственно-технического обеспечения" в рамках подпрограммы "Обеспечения реализации муниципальной программы" муниципальной программы "Развитие Бутурлиновского муниципального района Воронежской области" (закупка товаров, работ и услуг для государственных нужд)	80 4 0059	200	01	13	2 932,70	2 932,70
Расходы на содержание МКУ "Служба хозяйственно-технического обеспечения" в рамках подпрограммы "Обеспечения реализации муниципальной программы" муниципальной программы "Развитие Бутурлиновского муниципального района Воронежской области" (иные бюджетные ассигнования)	80 4 0059	800	01	13	2,00	2,00
Расходы за счет субвенции из областного бюджета на создание и организацию деятельности комиссий по делам несовершеннолетних и защите их прав в рамках подпрограммы "Обеспечение реализации муниципальной программы" муниципальной программы "Развитие Бутурлиновского муниципального района Воронежской области" (расходы на выплаты персоналу в целях обеспечения выполнения функций государственными органами, казенными учреждениями, органами управления государственными внебюджетными фондами)	80 4 7808	100	01	13	333,30	333,30
Расходы за счет субвенции из областного бюджета на создание и организацию деятельности комиссий по делам несовершеннолетних и защите их прав в рамках подпрограммы "Обеспечение реализации муниципальной программы" муниципальной программы "Развитие Бутурлиновского муниципального района Воронежской области" (закупка товаров, работ и услуг для государственных нужд)	80 4 7808	200	01	13	66,70	66,70
Расходы за счет субвенции из областного бюджета на осуществление полномочий по сбору информации от поселений, входящих в муниципальный район, необходимой для ведения регистра муниципальных нормативных правовых актов в рамках подпрограммы "Обеспечение реализации муниципальной программы" муниципальной программы "Развитие Бутурлиновского муниципального района Воронежской области" (расходы на выплаты персоналу в целях обеспечения выполнения функций государственными органами, казенными учреждениями, органами управления государственными внебюджетными фондами)	80 4 7809	100	01	13	276,50	276,50

Расходы за счет субвенции из областного бюджета на осуществление полномочий по сбору информации от поселений, входящих в муниципальный район, необходимой для ведения регистра муниципальных нормативных правовых актов в рамках подпрограммы "Обеспечение реализации муниципальной программы" муниципальной программы "Развитие Бутурлиновского муниципального района Воронежской области" (закупка товаров, работ и услуг для государственных нужд)	80 4 7809	200	01	13	113,50	114,50
Расходы за счет субвенции из областного бюджета на осуществление полномочий по созданию и организации деятельности административных комиссий в рамках подпрограммы "Обеспечение реализации муниципальной программы" муниципальной программы "Развитие Бутурлиновского муниципального района Воронежской области" (расходы на выплаты персоналу в целях обеспечения выполнения функций государственными органами, казенными учреждениями, органами управления государственными внебюджетными фондами)	80 4 7847	100	01	13	266,20	266,20
Расходы за счет субвенции из областного бюджета на осуществление полномочий по созданию и организации деятельности административных комиссий в рамках подпрограммы "Обеспечение реализации муниципальной программы" муниципальной программы "Развитие Бутурлиновского муниципального района Воронежской области" (закупка товаров, работ и услуг для государственных нужд)	80 4 7847	200	01	13	92,20	92,20
Расходы на обеспечение функций органов местного самоуправления в рамках подпрограммы "Обеспечение реализации муниципальной программы" муниципальной программы "Развитие Бутурлиновского муниципального района Воронежской области" (расходы на выплаты персоналу в целях обеспечения выполнения функций государственными органами, казенными учреждениями, органами управления государственными внебюджетными фондами)	80 4 8201	100	01	03	808,00	808,00
Расходы на обеспечение функций органов местного самоуправления в рамках подпрограммы "Обеспечение реализации муниципальной программы" муниципальной программы "Развитие Бутурлиновского муниципального района Воронежской области" (закупка товаров, работ и услуг для государственных нужд)	80 4 8201	200	01	03	40,50	40,50

	Расходы на обеспечение функций органов местного самоуправления в рамках подпрограммы "Обеспечение реализации муниципальной программы" муниципальной программы "Развитие Бутурлиновского муниципального района Воронежской области" (расходы на выплаты персоналу в целях обеспечения выполнения функций государственными органами, казенными учреждениями, органами управления государственными внебюджетными фондами)	80 4 8201	100	01	04	14 918,20	14 918,20
	Расходы на обеспечение функций органов местного самоуправления в рамках подпрограммы "Обеспечение реализации муниципальной программы" муниципальной программы "Развитие Бутурлиновского муниципального района Воронежской области" (закупка товаров, работ и услуг для государственных нужд)	80 4 8201	200	01	04	5 666,60	5 666,60
	Расходы на обеспечение функций органов местного самоуправления в рамках подпрограммы "Обеспечение реализации муниципальной программы" муниципальной программы "Развитие Бутурлиновского муниципального района Воронежской области" (иные бюджетные ассигнования)	80 4 8201	800	01	04	760,00	760,00
	Расходы на обеспечение деятельности главы администрации Бутурлиновского муниципального района в рамках подпрограммы "Обеспечение реализации муниципальной программы" муниципальной программы "Развитие Бутурлиновского муниципального района Воронежской области" (расходы на выплаты персоналу в целях обеспечения выполнения функций государственными органами, казенными учреждениями, органами управления государственными внебюджетными фондами)	80 4 8202	100	01	04	1 560,70	1 560,70
5.4.	Подпрограмма "Проведение выборов и референдумов"	80 5 0000				0,00	1 450,00
	Проведение выборов депутатов Совета народных депутатов Бутурлиновского муниципального района в рамках подпрограммы "Проведение выборов и референдумов" муниципальной программы "Развитие Бутурлиновского муниципального района Воронежской области" (закупка товаров, работ и услуг для государственных нужд)	80 5 8011					1 450,00

**РАСПРЕДЕЛЕНИЕ БЮДЖЕТНЫХ АССИГНОВАНИЙ НА ИСПОЛНЕНИЕ ПУБЛИЧНЫХ
НОРМАТИВНЫХ ОБЯЗАТЕЛЬСТВ БУТУРЛИНОВСКОГО МУНИЦИПАЛЬНОГО РАЙОНА НА
2015 ГОД**

Наименование	ЦСР	ВР	Сумма тыс. руб.
Муниципальная программа Бутурлиновского муниципального района «Развитие образования»	02 0 0000		15 172,60
Подпрограмма «Развитие дошкольного и общего образования»	02 1 0000		4 241,00
Компенсация, выплачиваемую родителям (законным представителям) в целях материальной поддержки воспитания и обучения детей, посещающих образовательные организации, реализующие образовательную программу дошкольного образования	02 1 7815		4 241,00
Социальное обеспечение и иные выплаты населению	02 1 7815	300	4 241,00
Подпрограмма «Социализация детей-сирот и детей, нуждающихся в особой защите государства»	02 2 0000		10 931,60
Единовременного пособия при всех формах устройства детей, лишенных родительского попечения, в семью	02 2 5260		253,60
Социальное обеспечение и иные выплаты населению	02 2 5260	300	253,60
Обеспечение выплат приемной семье на содержание подопечных детей	02 2 78 18		2 507,00
Социальное обеспечение и иные выплаты населению	02 2 78 18	300	2 507,00
Обеспечение выплат на содержание ребенка в семье опекуна и приемной семье, а также вознаграждение, причитающееся приемному родителю	02 2 78 19		2 669,00
Социальное обеспечение и иные выплаты населению	02 2 78 19	300	2 669,00
Обеспечение выплат семьям опекунов на содержание подопечных детей	02 2 78 20		4 555,00
Социальное обеспечение и иные выплаты населению	02 2 78 20	300	4 555,00
Обеспечение единовременной выплаты при передаче ребенка на воспитание в семью	02 2 78 21		62,00
Социальное обеспечение и иные выплаты населению	02 2 78 21	300	62,00
Обеспечение единовременной выплаты при устройстве в семью ребенка-инвалида или ребенка, достигшего возраста 10 лет, а также при одновременной передаче на воспитание в семью братьев (сестер)»	02 2 78 22		885,00
Социальное обеспечение и иные выплаты населению	02 2 78 22	300	885,00
Муниципальная программа «Развитие Бутурлиновского муниципального района Воронежской области»	80 0 0000		5 389,60
Подпрограмма ««Социальная поддержка граждан, защита населения от чрезвычайных ситуаций , охрана окружающей среды»	80 2 0000		5 389,60
Доплаты к пенсиям муниципальных служащих	80 2 8047		2 939,60
Социальное обеспечение и иные выплаты населению	80 2 8047	300	2 939,60
Субсидии на улучшение жилищных условий граждан, проживающих в сельской местности, в том числе молодых семей и молодых специалистов, проживающих и работающих на селе	80 2 8839		950,00
Социальное обеспечение и иные выплаты населению	80 2 8839	300	950,00
Субсидии на обеспечение жильем молодых семей	80 2 8854		1 500,00
Социальное обеспечение и иные выплаты населению	80 2 8854	300	1 500,00
ВСЕГО			20 562,20

**РАСПРЕДЕЛЕНИЕ БЮДЖЕТНЫХ АССИГНОВАНИЙ НА ИСПОЛНЕНИЕ ПУБЛИЧНЫХ
НОРМАТИВНЫХ ОБЯЗАТЕЛЬСТВ БУТУРЛИНОВСКОГО МУНИЦИПАЛЬНОГО РАЙОНА
НА ПЛАНОВЫЙ ПЕРИОД 2016 И 2017 ГОДОВ**

Наименование	ЦСР	ВР	сумма тыс. руб.	
			2016 год	2017 год
Муниципальная программа Бутурлиновского муниципального района «Развитие образования»	02 0 0000		15 864,50	16 032,30
Подпрограмма «Развитие дошкольного и общего образования»	02 1 0000		4 241,00	4 241,00
Компенсация, выплачиваемую родителям (законным представителям) в целях материальной поддержки воспитания и обучения детей, посещающих образовательные организации, реализующие образовательную программу дошкольного образования	02 1 7815		4 241,00	4 241,00
Социальное обеспечение и иные выплаты населению	02 1 7815	300	4 241,00	4 241,00
Подпрограмма «Социализация детей-сирот и детей, нуждающихся в особой защите государства»	02 2 0000		11 623,50	11 791,30
Единовременного пособия при всех формах устройства детей, лишенных родительского попечения, в семью	02 2 5260		249,80	260,90
Социальное обеспечение и иные выплаты населению	02 2 5260	300	249,80	260,90
Обеспечение выплат приемной семье на содержание подопечных детей	02 2 78 18		2 619,00	2 617,00
Социальное обеспечение и иные выплаты населению	02 2 78 18	300	2 619,00	2 617,00
Обеспечение выплат на содержание ребенка в семье опекуна и приемной семье, а также вознаграждение, причитающееся приемному родителю	02 2 78 19		2 788,00	2 793,00
Социальное обеспечение и иные выплаты населению	02 2 78 19	300	2 788,00	2 793,00
Обеспечение выплат семьям опекунов на содержание подопечных детей	02 2 78 20		4 968,00	5 079,00
Социальное обеспечение и иные выплаты населению	02 2 78 20	300	4 968,00	5 079,00
Обеспечение единовременной выплаты при передаче ребенка на воспитание в семью	02 2 78 21		74,10	77,00
Социальное обеспечение и иные выплаты населению	02 2 78 21	300	74,10	77,00
Обеспечение единовременной выплаты при устройстве в семью ребенка-инвалида или ребенка, достигшего возраста 10 лет, а также при одновременной передаче на воспитание в семью братьев (сестер)»	02 2 78 22		924,60	964,40
Социальное обеспечение и иные выплаты населению	02 2 78 22	300	924,60	964,40
Муниципальная программа «Развитие Бутурлиновского муниципального района Воронежской области»	80 0 0000		9 939,60	10 439,60
Подпрограмма ««Социальная поддержка граждан, защита населения от чрезвычайных ситуаций , охрана окружающей среды»	80 2 0000		9 939,60	10 439,60
Доплаты к пенсиям муниципальных служащих	80 2 8047		2 939,60	2 939,60
Социальное обеспечение и иные выплаты населению	80 2 8047	300	2 939,60	2 939,60
Субсидии на улучшение жилищных условий граждан, проживающих в сельской местности, в том числе молодых семей и молодых специалистов, проживающих и работающих на селе	80 2 8839		1 000,00	1 000,00
Социальное обеспечение и иные выплаты населению	80 2 8839	300	1 000,00	1 000,00
Субсидии на обеспечение жильем молодых семей	80 2 8854		6 000,00	6 500,00
Социальное обеспечение и иные выплаты населению	80 2 8854	300	6 000,00	6 500,00
ВСЕГО			25 804,10	26 471,90

**РАСПРЕДЕЛЕНИЕ ДОТАЦИЙ БЮДЖЕТАМ ГОРОДСКИХ И СЕЛЬСКИХ ПОСЕЛЕНИЙ
БУТУРЛИНОВСКОГО МУНИЦИПАЛЬНОГО РАЙОНА НА ВЫРАВНИВАНИЕ УРОВНЯ
БЮДЖЕТНОЙ ОБЕСПЕЧЕННОСТИ ИЗ РАЙОННОГО ФОНДА ФИНАНСОВОЙ
ПОДДЕРЖКИ
ГОРОДСКИХ И СЕЛЬСКИХ ПОСЕЛЕНИЙ ЗА СЧЕТ СРЕДСТВ
ОБЛАСТНОГО БЮДЖЕТА В 2015 ГОДА.**

тыс. руб.

№ п/п	Наименование бюджетов	Сумма дотаций
1	Бюджет Березовского сельского поселения	236,9
2	Бюджет Васильевского сельского поселения	157,3
3	Бюджет В–Архангельского сельского поселения	206,1
4	Бюджет Гвазденского сельского поселения	407,9
5	Бюджет Карайчевского сельского поселения	154,3
6	Бюджет Клеповского сельского поселения	398,9
7	Бюджет Козловского сельского поселения	528,0
8	Бюджет Колодеевского сельского поселения	96,1
9	Бюджет Кучеряевского сельского поселения	132,1
10	Бюджет Озерского сельского поселения	117,9
11	Бюджет Пузевского сельского поселения	363,6
12	Бюджет Сериковского сельского поселения	101,9
13	Бюджет Филиппенковского сельского поселения	300,5
14	Бюджет Чулокского сельского поселения	174,2
15	Бюджет Нижнекисляйского городского поселения	374,5
16	Бюджет Бутурлиновского городского поселения	2 270,8
	Итого	6 021,00

**РАСПРЕДЕЛЕНИЕ ДОТАЦИЙ БЮДЖЕТАМ ГОРОДСКИХ И СЕЛЬСКИХ ПОСЕЛЕНИЙ
БУТУРЛИНОВСКОГО МУНИЦИПАЛЬНОГО РАЙОНА НА ВЫРАВНИВАНИЕ УРОВНЯ
БЮДЖЕТНОЙ ОБЕСПЕЧЕННОСТИ ИЗ РАЙОННОГО ФОНДА ФИНАНСОВОЙ
ПОДДЕРЖКИ
ГОРОДСКИХ И СЕЛЬСКИХ ПОСЕЛЕНИЙ ЗА СЧЕТ СРЕДСТВ
ОБЛАСТНОГО БЮДЖЕТА НА 2016 - 2017ГГ**

тыс. руб.

№ п/п	Наименование бюджетов	Сумма дотаций	
		2016г	2017г
1	Бюджет Березовского сельского поселения	203,30	206,00
2	Бюджет Васильевского сельского поселения	135,00	136,80
3	Бюджет В-Архангельского сельского поселения	176,80	179,20
4	Бюджет Гвазденского сельского поселения	350,00	354,70
5	Бюджет Карайчевского сельского поселения	132,40	134,10
6	Бюджет Клеповского сельского поселения	342,30	346,90
7	Бюджет Козловского сельского поселения	453,00	459,10
8	Бюджет Колодеевского сельского поселения	82,40	83,50
9	Бюджет Кучеряевского сельского поселения	113,40	114,90
10	Бюджет Озерского сельского поселения	101,10	102,50
11	Бюджет Пузевского сельского поселения	312,00	316,20
12	Бюджет Сериковского сельского поселения	87,40	88,50
13	Бюджет Филиппенковского сельского поселения	257,90	261,30
14	Бюджет Чулокского сельского поселения	149,50	151,40
15	Бюджет Нижнекисляйского городского поселения	321,30	325,60
16	Бюджет Бутурлиновского городского поселения	1 948,20	1 974,30
	Итого	5 166,00	5 235,00

**МЕТОДИКА
РАСЧЕТА ДОТАЦИИ НА ВЫРАВНИВАНИЕ ИЗ РАЙОННОГО ФОНДА ФИНАНСОВОЙ
ПОДДЕРЖКИ ПОСЕЛЕНИЙ ЗА СЧЕТ СРЕДСТВ ОБЛАСТНОГО БЮДЖЕТА**

Размер дотации поселению из районного Фонда финансовой поддержки поселений за счет средств областного бюджета рассчитывается по следующей формуле:

$$\Phi_i = \frac{Нп_i \times КРПС_i \times ОФФПП}{\sum (Нп_i \times КРПС_i)}, \quad (1)$$

где:

Φ_i – расчетный размер дотации *i*-му поселению районного Фонда финансовой поддержки поселений за счет средств областного бюджета рассчитывается по следующей формуле;

$Нп_i$ – численность постоянного населения *i*-го поселения на начало года, следующего за отчетным (по данным Территориального органа Федеральной службы государственной статистики по Воронежской области);

$КРПС_i$ – поправочный коэффициент расходных потребностей *i*-го поселения, учитывающий удельный вес сельского населения в общей численности населения *i*-го поселения;

$ОФФПП$ – объем средств районного Фонда финансовой поддержки поселений за счет средств областного бюджета рассчитывается по следующей формуле;

$\sum (Нп_i \times КРПС_i)$ – численность населения по всем поселениям Воронежской области с учетом поправочного коэффициента расходных потребностей.

Поправочный коэффициент расходных потребностей *i*-го поселения, учитывающий удельный вес сельского населения в общей численности населения *i*-го поселения (**$КРПС_i$**), рассчитывается по следующей формуле:

$$КРПС_i = \frac{1 + Нпс_i / Нп_i}{1 + Нс / Н}, \quad (2)$$

где:

$Нпс_i$ – численность сельского населения *i*-го поселения на начало года, следующего за отчетным (по данным Территориального органа Федеральной службы государственной статистики по Воронежской области);

$Нп_i$ – численность постоянного населения *i*-го поселения на начало года, следующего за отчетным (по данным Территориального органа Федеральной службы государственной статистики по Воронежской области);

$Нс$ – численность сельского населения Бутурлиновского района на начало года, следующего за отчетным (по данным Территориального органа Федеральной службы государственной статистики по Воронежской области);

$Н$ – численность постоянного населения Бутурлиновского района на начало года, следующего за отчетным (по данным Территориального органа Федеральной службы государственной статистики по Воронежской области).

**РАСПРЕДЕЛЕНИЕ ДОТАЦИЙ БЮДЖЕТАМ ГОРОДСКИХ И СЕЛЬСКИХ
ПОСЕЛЕНИЙ
БУТУРЛИНОВСКОГО МУНИЦИПАЛЬНОГО РАЙОНА НА ВЫРАВНИВАНИЕ
УРОВНЯ
БЮДЖЕТНОЙ ОБЕСПЕЧЕННОСТИ ИЗ РАЙОННОГО ФОНДА ФИНАНСОВОЙ
ПОДДЕРЖКИ ГОРОДСКИХ И СЕЛЬСКИХ ПОСЕЛЕНИЙ ЗА СЧЕТ СРЕДСТВ
РАЙОННОГО БЮДЖЕТА В 2015 ГОДУ**

тыс. руб.

№ п/п	Наименование бюджетов	Сумма дотаций
1	Бюджет Березовского сельского поселения	736,00
2	Бюджет Васильевского сельского поселения	380,20
3	Бюджет В–Архангельского сельского поселения	436,70
4	Бюджет Гвазденского сельского поселения	145,90
5	Бюджет Карайчевского сельского поселения	760,30
6	Бюджет Клеповского сельского поселения	154,30
7	Бюджет Козловского сельского поселения	135,80
8	Бюджет Колодеевского сельского поселения	352,60
9	Бюджет Кучеряевского сельского поселения	147,60
10	Бюджет Озерского сельского поселения	704,80
11	Бюджет Пузевского сельского поселения	161,80
12	Бюджет Сериковского сельского поселения	557,30
13	Бюджет Филиппенковского сельского поселения	195,60
14	Бюджет Чулокского сельского поселения	143,40
15	Бюджет Нижнекисляйского городского поселения	222,90
	Итого	5 235,20

**РАСПРЕДЕЛЕНИЕ ДОТАЦИЙ БЮДЖЕТАМ ГОРОДСКИХ И СЕЛЬСКИХ ПОСЕЛЕНИЙ
БУТУРЛИНОВСКОГО МУНИЦИПАЛЬНОГО РАЙОНА НА ВЫРАВНИВАНИЕ УРОВНЯ
БЮДЖЕТНОЙ ОБЕСПЕЧЕННОСТИ ИЗ РАЙОННОГО ФОНДА ФИНАНСОВОЙ
ПОДДЕРЖКИ
ГОРОДСКИХ И СЕЛЬСКИХ ПОСЕЛЕНИЙ ЗА СЧЕТ СРЕДСТВ
РАЙОННОГО БЮДЖЕТА НА 2016 - 2017ГГ.**

тыс. руб.

№ п/п	Наименование бюджетов	Сумма дотаций	
		2016г	2017г
1	Бюджет Березовского сельского поселения	756,60	782,70
2	Бюджет Васильевского сельского поселения	399,10	423,20
3	Бюджет В–Архангельского сельского поселения	456,40	481,50
4	Бюджет Гвазденского сельского поселения	164,10	187,30
5	Бюджет Карайчевского сельского поселения	779,40	803,80
6	Бюджет Клеповского сельского поселения	173,60	198,20
7	Бюджет Козловского сельского поселения	152,80	174,50
8	Бюджет Колодеевского сельского поселения	370,70	393,70
9	Бюджет Кучеряевского сельского поселения	166,00	189,50
10	Бюджет Озерского сельского поселения	723,40	747,10
11	Бюджет Пузевского сельского поселения	182,10	207,90
12	Бюджет Сериковского сельского поселения	575,60	599,00
13	Бюджет Филиппенковского сельского поселения	216,60	243,30
14	Бюджет Чулокского сельского поселения	161,40	184,10
15	Бюджет Нижнекисляйского городского поселения	250,80	286,20
16	Бюджет Бутурлиновского городского поселения		
	Итого	5 528,60	5 902,00

**МЕТОДИКА
РАСЧЕТА ДОТАЦИЙ НА ВЫРАВНИВАНИЕ ИЗ РАЙОННОГО ФОНДА
ФИНАНСОВОЙ ПОДДЕРЖКИ ПОСЕЛЕНИЙ ЗА СЧЕТ СРЕДСТВ РАЙОННОГО БЮДЖЕТА**

Методика расчета дотаций из районных Фондов финансовой поддержки поселений включает следующие этапы:

- 1) расчет уровня бюджетной обеспеченности поселений, входящих в состав муниципального района;
- 2) расчет распределения дотаций из районного Фонда финансовой поддержки поселений.

Расчет уровня бюджетной обеспеченности поселений

Уровень бюджетной обеспеченности *i*-го поселения до распределения средств из районного Фонда финансовой поддержки поселений (BO_{Pi}), рассчитывается по следующей формуле:

$$BO_{Pi} = НП_{Pi} / (Н_{Pi} \times КРП_{Pi}) / (НП / Н_{мр}), \quad (1);$$

где:

$НП_{Pi}$ - налоговый потенциал *i*-го поселения;

$Н_{Pi}$ - численность постоянного населения *i*-го поселения на начало года, следующего за отчетным (по данным территориального органа Федеральной службы государственной статистики по Воронежской области);

$КРП_{Pi}$ - поправочный коэффициент расходных потребностей *i*-го поселения;

$НП$ - налоговый потенциал бюджетов всех поселений муниципального района;

$Н_{мр}$ - численность постоянного населения муниципального района на начало года, следующего за отчетным (по данным территориального органа Федеральной службы государственной статистики по Воронежской области).

Расчет налогового потенциала *i*-го поселения

Налоговый потенциал поселения - оценка доходов, которые могут быть собраны в бюджет поселения из налоговых источников, закрепленных за этим поселением в соответствии с федеральными и областными законами и нормативными правовыми актами Бутурлиновского муниципального района.

Рассчитывая налоговый потенциал поселения, использовали показатели, объективно характеризующие возможности получения налоговых доходов с налоговой базы, закрепленной за поселением (а не данные о фактических доходах бюджета за отчетный период).

Показатель налогового потенциала используется только для сопоставления бюджетной обеспеченности поселений Бутурлиновского муниципального района в рамках настоящей Методики и не используется для расчета прогноза налоговых доходов консолидированного бюджета муниципального района в планируемом году.

Расчет налогового потенциала поселений производится по репрезентативной системе налогов в разрезе отдельных видов налогов, исходя из показателей уровня экономического развития (базы налогообложения) всех поселений, прогноза поступления налогов с их территорий в консолидированный бюджет Бутурлиновского муниципального района, а также нормативов отчислений от налогов в бюджеты поселений.

Репрезентативная система налогов включает основные налоги, зачисляемые в бюджеты поселений, и отражает доходные возможности, которые учитываются при распределении финансовых средств в рамках межбюджетного регулирования. Прочие виды налоговых и неналоговых доходов, не входящие в репрезентативную систему, не учитываются при расчете бюджетной обеспеченности.

Состав репрезентативной системы налогов, перечень экономических показателей, соответствующих базам налогообложения поселений по видам налогов, а также источники данных приведены в таблице 1.

Таблица 1

Налоги,
включаемые в состав репрезентативной системы
для расчета налогового потенциала поселений,
входящих в состав муниципального района

Вид налога	Показатель характеризующий базу	Источник информации
------------	---------------------------------	---------------------

	налогообложения	
Налог на доходы физических лиц	Фонд оплаты труда	Департамент экономического развития Воронежской области
Налог на имущество физических лиц	Стоимость имущества физических лиц, облагаемого налогом	Управление Федеральной налоговой службы по Воронежской области
Единый сельскохозяйственный налог	Денежное выражение доходов, уменьшенное на величину расходов	Управление Федеральной налоговой службы по Воронежской области
Земельный налог	Площадь земель с учетом их кадастровой стоимости	Управление Федерального агентства кадастра объектов недвижимости по Воронежской области

Налоговый потенциал i -го поселения по отдельному налогу рассчитывается по следующей формуле:

$$\text{НП}_{ij} = \text{ПД}_j \times \text{Норм}_j \times (\text{БН}_{ij} / \text{БН}_j), \quad (2)$$

где:

НП_{ij} - налоговый потенциал i -го поселения по j -му налогу;

ПД_j - поступления j -го налога с территории всех поселений, входящих в состав муниципального района, в планируемом году;

Норм_j - единый норматив отчислений в бюджеты поселений от j -го налога в соответствии с Бюджетным кодексом Российской Федерации;

БН_{ij} - база налогообложения (экономический показатель, отражающий базу налогообложения) i -го поселения по j -му налогу в последнем отчетном году;

БН_j - суммарная база налогообложения (экономический показатель, отражающий базу налогообложения) всех поселений муниципального района по j -му налогу в последнем отчетном году.

Налоговый потенциал i -го поселения рассчитывается по следующей формуле:

$$\text{НП}_i = \text{SUMНП}_{ij}, \quad (3)$$

где:

НП_i - налоговый потенциал i -го поселения;

SUMНП_{ij} - сумма налоговых потенциалов i -го поселения по всем налогам, входящим в репрезентативную систему налогов.

Рассчитанные оценки налогового потенциала не являются планируемыми или рекомендуемыми показателями доходов бюджетов поселений и используются только для сопоставления бюджетной обеспеченности в целях межбюджетного регулирования.

Расчет поправочного коэффициента расходных потребностей поселений

Для оценки относительных различий в расходных обязательствах поселений используется репрезентативная система расходных обязательств, которая включает основные виды расходных обязательств, связанные с решением вопросов местного значения поселений.

Поправочный коэффициент расходных потребностей i -го поселения (КРП_i) рассчитывается по следующей формуле:

$$\begin{aligned} \text{КРП}_i = & a \times \text{Кмп}_i + b \times \text{Куп}_i \times \text{Крп}_i \times \text{Кинп}_i + c \times \text{Куп}_i \times \text{Крп}_i + \\ & + d \times \text{Куп}_i + e \times \text{Кмп}_i \times \text{Крп}_i + f \times \text{Кмп}_i \times \text{Крп}_i + \\ & + g \times \text{Кмп}_i \times \text{Крп}_i + h \times \text{Кстр}_i + k \times \text{Крп}_i, \end{aligned} \quad (4);$$

где:

a – доля расходов на формирование, утверждение, исполнение бюджета поселения, контроль за исполнением данного бюджета в составе репрезентативной системы расходных обязательств всех поселений муниципального района;

b – доля расходов на организацию в границах поселения электро-, тепло-, газо- и водоснабжения населения, водоотведения, снабжения населения топливом в составе репрезентативной системы расходных обязательств всех поселений муниципального района;

c – доля расходов на дорожную деятельность в отношении автомобильных дорог местного значения в границах населенных пунктов поселения, а также осуществление иных полномочий в области использования автомобильных дорог и осуществления дорожной деятельности в соответствии с законодательством Российской Федерации, создание условий для предоставления транспортных услуг населению и организацию транспортного обслуживания населения в границах поселения в составе репрезентативной системы расходных обязательств всех поселений муниципального района;

d – доля расходов на обеспечение малоимущих граждан жилыми помещениями, проживающих в поселении и нуждающихся в улучшении жилищных условий, в соответствии с жилищным законодательством; организацию строительства и содержания муниципального жилищного фонда; создание условий для жилищного строительства в составе репрезентативной системы расходных обязательств всех поселений муниципального района;

e – доля расходов на организацию библиотечного обслуживания населения, комплектование и обеспечение сохранности библиотечных фондов библиотек поселения в составе репрезентативной системы расходных обязательств всех поселений муниципального района;

f – доля расходов на создание условий для организации досуга и обеспечения жителей поселения услугами организаций культуры в составе репрезентативной системы расходных обязательств всех поселений муниципального района;

g – доля расходов на обеспечение условий для развития на территории поселения физической культуры и массового спорта, организацию проведения официальных физкультурно-оздоровительных и спортивных мероприятий поселения в составе репрезентативной системы расходных обязательств всех поселений муниципального района;

h – доля расходов на организацию благоустройства и озеленения территории поселения в составе репрезентативной системы расходных обязательств всех поселений муниципального района;

k – доля расходов на решение иных вопросов местного значения поселения в составе репрезентативной системы расходных обязательств всех поселений муниципального района;

$$a + b + c + d + e + f + g + h + k = 1;$$

Кмп_i – коэффициент масштаба i-го поселения;

Куп_i – коэффициент уровня урбанизации i-го поселения;

Крп_i – коэффициент дисперсности расселения i-го поселения;

Кпп_i – коэффициент площадей населенных пунктов i-го поселения.

Доли видов расходов, входящих в репрезентативную систему расходных обязательств всех поселений муниципального района, устанавливаются представительным органом муниципального района.

Коэффициент масштаба i-го поселения (Кмп_i) рассчитывается по следующей формуле:

$$Кмп_i = 0,7 + 0,3 \frac{Нпр}{Нп_i}, \quad (5)$$

где:

Нп_i - численность постоянного населения i-го поселения на начало года, следующего за отчетным (по данным территориального органа Федеральной службы государственной статистики по Воронежской области);

Нпр - численность постоянного населения муниципального района на начало года, следующего за отчетным (по данным территориального органа Федеральной службы государственной статистики по Воронежской области);

Нпр - средняя численность постоянного населения поселений муниципального района на начало года, следующего за отчетным.

Коэффициент уровня урбанизации i-го поселения (Куп_i) рассчитывается по следующей формуле:

$$Куп_i = \frac{1 + Нг_i / Нп_i}{1 + Нг / Нпр}, \quad (6)$$

где:

Нг_i - численность городского населения i-го поселения на начало года, следующего за отчетным (по данным территориального органа Федеральной службы государственной статистики по Воронежской области);

Нп_і - численность постоянного населения і-го поселения на начало года, следующего за отчетным (по данным территориального органа Федеральной службы государственной статистики по Воронежской области);

Нг - численность городского населения Бутурлиновского муниципального района Воронежской области на начало года, следующего за отчетным (по данным территориального органа Федеральной службы государственной статистики по Воронежской области);

Нмр - численность постоянного населения Бутурлиновского муниципального района на начало года, следующего за отчетным (по данным территориального органа Федеральной службы государственной статистики по Воронежской области).

Коэффициент дисперсности расселения і-го поселения (Крп_і) рассчитывается по следующей формуле:

$$K_{рп\ i} = \frac{500 \cdot \left(1 + \frac{N_{п\ i}}{N_{п\ i}}\right)}{500 \cdot \left(1 + \frac{N_{мр}}{N_{мр}}\right)}, \quad (7)$$

где:

Нп⁵⁰⁰_і - численность постоянного населения і-го поселения, проживающего в населенных пунктах с численностью населения менее 500 человек, в общей численности постоянного населения і-го поселения, следующего за отчетным (по данным территориального органа Федеральной службы государственной статистики по Воронежской области);

Нп_і - численность постоянного населения і-го поселения на начало года, следующего за отчетным (по данным территориального органа Федеральной службы государственной статистики по Воронежской области);

Нмр⁵⁰⁰ - численность постоянного населения Бутурлиновского муниципального района, проживающего в населенных пунктах с численностью населения менее 500 человек, в общей численности постоянного населения Бутурлиновского муниципального района на начало года, следующего за отчетным (по данным территориального органа Федеральной службы государственной статистики по Воронежской области);

Нмр - численность постоянного населения Бутурлиновского муниципального района на начало года, следующего за отчетным (по данным территориального органа Федеральной службы государственной статистики по Воронежской области).

$$K_{пнп\ i} = \frac{1 + \frac{П_{п\ i}}{10 \times N_{п\ i}}}{1 + \frac{П_{п\ i}}{10 \times N_{мр}}}, \quad (7.1)$$

где:

П_{п_і} – площадь населенных пунктов і-го поселения, гектар (по данным реестра (справочника) «Административно-территориальное устройство Воронежской области», изданного в текущем году);

Нп_і – численность постоянного населения і-го поселения на начало года, следующего за отчетным (по данным Территориального органа Федеральной службы государственной статистики по Воронежской области);

П_п – площадь населенных пунктов муниципального района Воронежской области, гектар (по данным реестра (справочника) «Административно-территориальное устройство Воронежской области», изданного в текущем году);

Нмр – численность постоянного населения Бутурлиновского муниципального района на начало года, следующего за отчетным (по данным Территориального органа Федеральной службы государственной статистики по Воронежской области).

Перечень вопросов местного значения, определяющих структуру репрезентативной системы расходных обязательств поселений, а также перечень удорожающих факторов, влияющих на стоимость предоставляемых услуг, приведены в таблице 2.

Таблица 2

Перечень
вопросов местного значения, определяющих структуру репрезентативной системы расходных обязательств поселений, а также перечень удорожающих факторов, влияющих на стоимость предоставляемых услуг

№ п/п	Наименование вопросов местного значения	Категория потребителей бюджетных услуг	Наименование удорожающих факторов, влияющих на стоимость предоставляемых услуг
1	Формирование, утверждение, исполнение бюджета поселения, контроль за исполнением данного бюджета	население	Численность постоянного населения
2	Организация в границах поселения электро-, тепло-, газо- и водоснабжения населения, водоотведения снабжения населения топливом	население	Удельный вес городского населения; Удельный вес постоянного населения, проживающего в населенных пунктах с численность населения менее 500 человек; Площадь застроенных земель
3	Дорожная деятельность в отношении автомобильных дорог местного значения в границах населенных пунктов поселения, а также осуществление иных полномочий в области использования автомобильных дорог и осуществления дорожной деятельности в соответствии с законодательством РФ, создание условий для предоставления транспортных услуг населению и организация транспортного обслуживания населения в границах поселения	население	Удельный вес городского населения; Удельный вес постоянного населения, проживающего в населенных пунктах с численность населения менее 500 человек
4	Обеспечение малоимущих граждан жилыми помещениями, проживающих в поселении и нуждающихся в улучшении жилищных условий, в соответствии с жилищным законодательством; организация строительства и содержания муниципального жилищного фонда; создание условий для жилищного строительства	население	Удельный вес городского населения
5	Организация библиотечного обслуживания населения, комплектование и обеспечение сохранности библиотечных фондов библиотек поселения	население	Численность постоянного населения; удельный вес постоянного населения, проживающего в населенных пунктах с численностью населения менее 500 человек
6	Создание условий для организации досуга и обеспечения жителей поселения услугами организаций культуры	население	Численность постоянного населения; Удельный вес постоянного населения, проживающего в населенных пунктах с численностью населения менее 500 человек
7	Обеспечение условий для развития на территории поселения физической культуры и массового спорта, организация проведения официальных физкультурно-оздоровительных и спортивных мероприятий поселения	население	Численность постоянного населения; Удельный вес постоянного населения, проживающего в населенных пунктах с численностью населения менее 500 человек
8	Организация благоустройства и озеленения территории поселения	население	площадь застроенных земель;
9	Иные вопросы местного значения поселения	население	удельный вес постоянного населения, проживающего в населенных пунктах с численностью населения менее 500 человек

Рассчитанные оценки поправочного коэффициента расходных потребностей не являются планируемыми или рекомендуемыми показателями, определяющими расходы бюджетов поселений, и используются только для расчета бюджетной обеспеченности в целях межбюджетного регулирования.

Распределение средств районного Фонда финансовой поддержки поселений

Размер дотации из районного Фонда финансовой поддержки поселений в бюджет i -го поселения, имеющего право на ее получение, за исключением дотаций, предоставляемых из районного фонда финансовой поддержки поселений за счет средств областного бюджета:

$$Дп_i = Дп1_i + Дп2_i, \quad (8)$$

где:

$Дп_i$ - общий размер дотации i -му поселению из районного Фонда финансовой поддержки поселений;

$Дп1_i$ - размер первой части дотации i -му поселению из районного Фонда финансовой поддержки поселений;

$Дп2_i$ - размер второй части дотации i -му поселению из районного Фонда финансовой поддержки поселений.

Расчет первой части дотаций из районного Фонда финансовой поддержки поселений

Первая часть районного Фонда финансовой поддержки поселений распределяется между группой поселений Бутурлиновского муниципального района, уровень бюджетной обеспеченности которых до распределения дотации из районного Фонда финансовой поддержки поселений не превышает уровень, выбранный в качестве первого критерия выравнивания бюджетной обеспеченности.

Расчет размера первой части дотации i -му поселению из районного Фонда финансовой поддержки поселений ($Дп1_i$) производится по следующей формуле:

$$Дп1_i = k' \times (РФФПП - Фс) \times Тп1_i / \text{SUM}Тп1_i, \quad (9)$$

где:

k' - удельный вес первой части дотаций из районного Фонда финансовой поддержки поселений в общем объеме районного Фонда финансовой поддержки поселений, формируемом за счет собственных доходов районного бюджета;

$РФФПП$ - объем средств районного Фонда финансовой поддержки поселений;

$Фс$ - размер субвенции бюджету муниципального района на осуществление государственных полномочий по расчету и предоставлению дотаций поселениям;

$Тп1_i$ - объем средств, необходимый для доведения уровня бюджетной обеспеченности i -го поселения до уровня, установленного в качестве первого критерия выравнивания бюджетной обеспеченности (при условии, что $Тп1_i > 0$);

$\text{SUM}Тп1_i$ - суммарный объем средств, необходимый для доведения уровня бюджетной обеспеченности по всем поселениям муниципального района до уровня, установленного в качестве первого критерия выравнивания бюджетной обеспеченности (при условии, что $Тп1_i > 0$).

Удельный вес первой части дотаций из районного Фонда финансовой поддержки поселений в общем объеме районного Фонда финансовой поддержки поселений, формируемом за счет собственных доходов районного бюджета (k'), определяется по формуле:

$$k' = \text{SUM}Дп1_i / (РФФПП - Фс), \quad (10)$$

где:

$\text{SUM}Дп1_i$ - суммарный объем первой части дотаций поселениям из районного Фонда финансовой поддержки поселений;

$РФФПП$ - объем средств районного Фонда финансовой поддержки поселений;

$Фс$ - размер субвенции бюджету муниципального района на осуществление государственных полномочий по расчету и предоставлению дотаций поселениям.

Суммарный объем первой части дотаций поселениям из районного Фонда финансовой поддержки поселений ($\text{SUM}Дп1_i$) определяется по формуле:

$$\text{SUMДп1}_i = P' \times \text{SUMТп1}_i, \quad (11)$$

где:

P' – степень сокращения отставания уровня бюджетной обеспеченности поселений, имеющих право на получение первой части дотации, от первого критерия выравнивания бюджетной обеспеченности ($P' = 0,7$);

SUMТп1_i - суммарный объем средств, необходимый для доведения уровня бюджетной обеспеченности по всем поселениям муниципального района до уровня, установленного в качестве первого критерия выравнивания бюджетной обеспеченности (при условии, что $\text{Тп1}_i > 0$).

Объем средств, необходимый для доведения уровня бюджетной обеспеченности *i*-го поселения до уровня, установленного в качестве первого критерия выравнивания бюджетной обеспеченности (Тп1_i), определяется по формуле:

$$\text{Тп1}_i = \text{КРПп}_i \times \text{Нп}_i \times \text{НПп} / \text{Нмр} \times (\text{К1}' - \text{БОп}_i), \quad (12);$$

где:

КРПп_i - поправочный коэффициент расходных потребностей *i*-го поселения;

Нп_i - численность постоянного населения *i*-го поселения на начало года, следующего за отчетным (по данным территориального органа Федеральной службы государственной статистики по Воронежской области);

НПп – налоговый потенциал бюджетов всех поселений муниципального района (без учета налоговых доходов по дополнительным нормативам отчислений);

Нмр - численность постоянного населения Бутурлиновского муниципального района на начало года, следующего за отчетным (по данным территориального органа Федеральной службы государственной статистики по Воронежской области);

К1' - первый критерий выравнивания бюджетной обеспеченности;

БОп_i - уровень бюджетной обеспеченности *i*-го поселения до распределения средств из районного Фонда финансовой поддержки поселений.

В качестве первого критерия выравнивания бюджетной обеспеченности ($K1'$) принимается уровень бюджетной обеспеченности поселения до распределения средств из районного Фонда финансовой поддержки поселений, расположенного в середине ранжированного ряда по возрастанию уровня бюджетной обеспеченности по налоговым доходам (в случае, если количество поселений - четное число, то в качестве первого критерия выравнивания бюджетной обеспеченности ($K1'$) принимается уровень бюджетной обеспеченности поселения до распределения средств из районного Фонда финансовой поддержки поселений, расположенного под номером n в ранжированном ряду по возрастанию уровня бюджетной обеспеченности по налоговым доходам ($n = \text{Чп}/2 + 1$, где Чп – количество поселений, расположенных в границах муниципального района).

Уровень бюджетной обеспеченности *i*-го поселения после распределения первой части дотаций из районного Фонда финансовой поддержки поселений (БОп1_i) рассчитывается по следующей формуле:

$$\text{БОп1}_i = \text{БОп}_i + \text{Дп1}_i / (\text{КРПп}_i \times \text{Нп}_i \times \text{НПп} / \text{Нмр}), \quad (13);$$

где:

БОп_i - уровень бюджетной обеспеченности *i*-го поселения до распределения средств из районного Фонда финансовой поддержки поселений;

Дп1_i - объем первой части дотации *i*-му поселению из районного Фонда финансовой поддержки поселений;

КРПп_i - поправочный коэффициент расходных потребностей *i*-го поселения;

Нп_i - численность постоянного населения *i*-го поселения на начало года, следующего за отчетным (по данным территориального органа Федеральной службы государственной статистики по Воронежской области);

НПп – налоговый потенциал бюджетов всех поселений муниципального района (без учета налоговых доходов по дополнительным нормативам отчислений);

Нмр - численность постоянного населения муниципального района на начало года, следующего за отчетным (по данным территориального органа Федеральной службы государственной статистики по Воронежской области).

Расчет второй части дотаций из районного
Фонда финансовой поддержки поселений

Вторая часть районного Фонда финансовой поддержки поселений распределяется между группой поселений, уровень бюджетной обеспеченности которых после распределения первой части дотаций не превышает уровень, выбранный в качестве второго критерия выравнивания бюджетной обеспеченности.

Расчет размера второй части дотации i -му поселению из районного Фонда финансовой поддержки поселений производится по следующей формуле:

$$Дп2_i = (1 - k') \times (РФФПП - Фс) \times Тп2_i / \text{SUM}Тп2_i, \quad (14)$$

где:

k' – удельный вес первой части дотаций из районного Фонда финансовой поддержки поселений в общем объеме районного Фонда финансовой поддержки поселений, формируемом за счет собственных доходов районного бюджета;

РФФПП - объем средств районного Фонда финансовой поддержки поселений;

Фс - размер субвенции бюджету муниципального района на осуществление государственных полномочий по расчету и предоставлению дотаций поселениям;

Тп2_i - объем средств, необходимый для доведения уровня бюджетной обеспеченности i -го поселения до уровня, установленного в качестве второго критерия выравнивания бюджетной обеспеченности (при условии, что $Тп2_i > 0$);

SUMТп2_i - суммарный объем средств, необходимый для доведения уровня бюджетной обеспеченности по всем поселениям муниципального района до уровня, установленного в качестве второго критерия выравнивания бюджетной обеспеченности (при условии, что $Тп2_i > 0$).

Объем средств, необходимый для доведения уровня бюджетной обеспеченности i -го поселения до уровня, установленного в качестве второго критерия выравнивания бюджетной обеспеченности ($Тп2_i$), определяется по формуле:

$$Тп2_i = КРПп_i \times Нп_i \times НПп / Нмр \times (К2' - БОп1_i), \quad (15);$$

где:

КРПп_i - поправочный коэффициент расходных потребностей i -го поселения;

Нп_i - численность постоянного населения i -го поселения на начало года, следующего за отчетным (по данным территориального органа Федеральной службы государственной статистики по Воронежской области);

НПп – налоговый потенциал бюджетов всех поселений муниципального района (без учета налоговых доходов по дополнительным нормативам отчислений);

Нмр - численность постоянного населения Бутурлиновского муниципального района на начало года, следующего за отчетным (по данным территориального органа Федеральной службы государственной статистики по Воронежской области);

К2' - второй критерий выравнивания бюджетной обеспеченности;

БОп1_i - уровень бюджетной обеспеченности i -го поселения после распределения первой части дотаций из районного Фонда финансовой поддержки поселений.

В качестве второго критерия выравнивания бюджетной обеспеченности ($К2'$) принимается средний уровень бюджетной обеспеченности по всем поселениям муниципального района до распределения средств из районного Фонда финансовой поддержки поселений ($К2' = 1$) в случае, если $\text{SUM}Тп2_i > (РФФПП - Фс - \text{SUM}Дп1_i)$. В случае, если $\text{SUM}Тп2_i < (РФФПП - Фс - \text{SUM}Дп1_i)$, в качестве второго критерия выравнивания бюджетной обеспеченности ($К2'$) принимается значение, равное или превышающее 1,3.

Уровень бюджетной обеспеченности i -го поселения после распределения второй части дотаций из районного Фонда финансовой поддержки поселений, определяется следующим образом:

$$БОп2_i = БОп1_i + Дп2_i / (КРПп_i \times Нп_i \times НПп / Нмр), \quad (16);$$

где:

БОп1_i - уровень бюджетной обеспеченности i -го поселения после распределения первой части дотаций из районного Фонда финансовой поддержки поселений;

Дп2_i - размер второй части дотации i -му поселению из районного Фонда финансовой поддержки поселений;

КРПп_i - поправочный коэффициент расходных потребностей i -го поселения;

Нп_i - численность постоянного населения i -го поселения на начало года,

следующего за отчетным (по данным территориального органа Федеральной службы государственной статистики по Воронежской области);

НПп - налоговый потенциал бюджетов всех поселений муниципального района (без учета налоговых доходов по дополнительным нормативам отчислений);

Нмр - численность постоянного населения муниципального района На начало года, следующего за отчетным (по данным территориального органа Федеральной службы государственной статистики по Воронежской области).

**Распределение дотаций бюджетам городских и сельских поселений
Бутурлиновского муниципального района на поддержку мер по обеспечению
сбалансированности местных бюджетов за счет средств
областного бюджета в 2015 года.**

тыс. руб.

№ п/п	Наименование бюджетов	Сумма дотаций
1	Бюджет Березовского сельского поселения	919,00
2	Бюджет Васильевского сельского поселения	706,90
3	Бюджет В-Архангельского сельского поселения	646,60
4	Бюджет Гвазденского сельского поселения	213,10
5	Бюджет Карайчевского сельского поселения	414,30
6	Бюджет Клеповского сельского поселения	791,90
7	Бюджет Козловского сельского поселения	553,10
8	Бюджет Колодеевского сельского поселения	554,20
9	Бюджет Кучеряевского сельского поселения	492,70
10	Бюджет Озерского сельского поселения	816,60
11	Бюджет Пузевского сельского поселения	1 097,10
12	Бюджет Сериковского сельского поселения	128,80
13	Бюджет Филиппенковского сельского поселения	1 429,70
14	Бюджет Чулокского сельского поселения	598,30
15	Бюджет Нижнекисляйского городского поселения	2 732,10
	Итого	12 094,40

**МЕТОДИКА
ПРЕДОСТАВЛЕНИЯ И РАСПРЕДЕЛЕНИЯ ДОТАЦИЙ БЮДЖЕТАМ СЕЛЬСКИХ И ГОРОДСКИХ
ПОСЕЛЕНИЙ БУТУРЛИНОВСКОГО МУНИЦИПАЛЬНОГО РАЙОНА НА ПОДДЕРЖКУ МЕР ПО
ОБЕСПЕЧЕНИЮ СБАЛАНСИРОВАННОСТИ МЕСТНЫХ БЮДЖЕТОВ**

1. Дотации предусматриваются с целью обеспечения сбалансированности местных бюджетов.

2. Дотации предоставляются для финансового обеспечения исполнения расходных обязательств муниципальных образований Бутурлиновского муниципального района при недостатке доходов бюджетов муниципальных образований Бутурлиновского муниципального района в следующих случаях:

а) недополучение в течение текущего финансового года запланированных доходов, обусловленное следующими причинами:

изменение бюджетного и налогового законодательства Воронежской области;

изменение места регистрации крупных налогоплательщиков (уплачивающих налоги и сборы в бюджет муниципального образования), влекущее уменьшение доходной базы муниципального образования;

б) возникновение в течение текущего финансового года дополнительных непредвиденных расходов при недостаточности средств резервных фондов администраций муниципальных образований.

3. Дотации предоставляются при выполнении следующих условий:

отсутствие просроченной кредиторской задолженности по оплате труда, начислениям на оплату труда, по оплате коммунальных услуг муниципальных учреждений;

соблюдение нормативов формирования расходов на оплату труда (с начислениями) депутатов, выборных должностных лиц местного самоуправления, осуществляющих свои полномочия на постоянной основе, муниципальных служащих за год, предшествующий текущему;

принятие мер по использованию имеющихся резервов увеличения поступлений собственных доходов бюджетов муниципальных образований (включая снижение недоимки в местный бюджет по налоговым и неналоговым доходам);

соблюдение органами местного самоуправления бюджетного законодательства Российской Федерации и Воронежской области, законодательства Российской Федерации о налогах и сборах.

Методика распределения Дотаций

Размер дотации бюджету i -го сельского (городского) поселения рассчитывается по следующей формуле:

$$РД_i = P_i - Д_i - И_i,$$

где:

$РД_i$ - размер дотации бюджету i -го сельского (городского) поселения;

P_i - расчетные расходные обязательства бюджета i -го сельского (городского) поселения в текущем финансовом году;

$Д_i$ - расчетные доходные возможности бюджета i -го сельского (городского) поселения в текущем финансовом году;

$И_i$ - источники финансирования дефицита бюджета i -го сельского (городского) поселения в текущем финансовом году (в соответствии с уточненным планом на отчетную дату), за исключением изменения остатков средств на счетах по учету средств бюджета i -го сельского (городского) поселения.

Расчетные расходные обязательства бюджета i -го сельского (городского) поселения в текущем финансовом году (P_i) рассчитываются по следующей формуле:

$$P_i = P_{ин} + P_{ин} - P_{ипрез} - P_{изк},$$

где:

$P_{ин}$ - расходы бюджета i -го сельского (городского) поселения в текущем финансовом году (в соответствии с уточненным планом на отчетную дату), за исключением расходов, осуществляемых за счет целевых средств, полученных из других бюджетов бюджетной системы Российской Федерации, и остатков

этих средств на начало текущего года (кроме субсидий из областного бюджета для долевого финансирования приоритетных социально значимых расходов местных бюджетов);

$P_{ин}$ - объем дополнительных непредвиденных расходов бюджета i -го сельского (городского) поселения в текущем финансовом году;

$P_{рез}$ - объем средств резервного фонда администрации i -го сельского (городского) поселения, предусмотренного бюджетом i -го сельского (городского) поселения на отчетную дату;

$P_{эк}$ - экономия по расходам бюджета i -го сельского (городского) поселения, включенным в уточненный план на отчетную дату, в соответствии с ожидаемым исполнением местного бюджета в текущем финансовом году (с учетом изменения расходных полномочий и динамики их исполнения).

Расчетные доходные возможности бюджета i -го сельского (городского) поселения (D_i) рассчитываются по следующей формуле:

$$D_i = ОНГ_i + ПД_i + МТ_i + БП_i - ПД_{ивып},$$

где:

$ОНГ_i$ - остатки средств на счетах по учету средств местных бюджетов на начало текущего финансового года, за исключением целевых средств (без учета субсидий из областного бюджета для долевого финансирования приоритетных социально значимых расходов местных бюджетов);

$ПД_i$ - прогноз налоговых и неналоговых доходов бюджета i -го сельского (городского) поселения в текущем финансовом году;

$МТ_i$ - прогноз поступлений межбюджетных трансфертов i -го сельского (городского) поселения в текущем финансовом году в форме дотаций и субсидии для долевого финансирования приоритетных социально значимых расходов местных бюджетов;

$БП_i$ - объем прочих безвозмездных поступлений i -го сельского (городского) поселения в текущем финансовом году (в соответствии с уточненным планом бюджета сельского (городского) поселения на отчетную дату);

$ПД_{ивып}$ - прогноз недополученных доходов бюджета i -го сельского (городского) поселения в текущем финансовом году, возникших в случаях, указанных в [пункте 2](#) настоящего Порядка.

Прогноз суммарных налоговых и неналоговых доходов бюджета i -го сельского (городского) поселения в текущем финансовом году ($ПД_i$) определяется по следующей формуле:

$$ПД_i = \begin{cases} ПД_{ин}, & \text{если } ПД_{ин} > ПД_{ио} \\ ПД_{ио}, & \text{если } ПД_{ио} > ПД_{ин} \end{cases},$$

где:

$ПД_{ин}$ - налоговые и неналоговые доходы бюджета i -го сельского (городского) поселения в текущем финансовом году (в соответствии с уточненным планом бюджета сельского (городского) поселения на отчетную дату);

$ПД_{ио}$ - налоговые и неналоговые доходы бюджета i -го сельского (городского) поселения в текущем финансовом году по оценке отдела финансов администрации Бугурлиновского муниципального района с учетом исполнения бюджета сельского (городского) поселения.

**ПРОГРАММА
МУНИЦИПАЛЬНЫХ ВНУТРЕННИХ ЗАЙМСТВОВАНИЙ БУТУРЛИНОВСКОГО
МУНИЦИПАЛЬНОГО РАЙОНА НА 2015 ГОД И НА ПЛАНОВЫЙ ПЕРИОД
2016 И 2017 ГОДОВ**

(тыс. рублей)

№	Наименование обязательств	2015 год	2016 год	2017 год
1	2	3	4	5
1	Государственные ценные бумаги, номинальная стоимость которых указана в валюте Российской Федерации			
	- размещение	0	0	0
	- погашение	0	0	0
2	Бюджетные кредиты от других бюджетов бюджетной системы Российской Федерации	-5 202,5		
	- получение	0	0	0
	- погашение, в том числе:	-5 202,5	0	0
3	Кредиты кредитных организаций в валюте Российской Федерации			
	- получение	0	0	0
	- погашение	0	0	0
4	Общий объем заимствований, направляемых на покрытие дефицита бюджета и погашение долговых обязательств	-5 202,5		
	-получение	0	0	0
	-погашение	-5 202,5	0	0



Совет народных депутатов
Бутурлиновского муниципального района
Воронежской области

РЕШЕНИЕ

от 24.12.2014 г. № 200
г. Бутурлиновка

**О внесении изменений в решение
Совета народных депутатов
Бутурлиновского муниципального
района от 12.12.2011 г. № 312**

В соответствии с Указами Президента РФ от 07.05.2012 года и необходимостью их интеграции в Стратегию социально-экономического развития Бутурлиновского муниципального района Воронежской области до 2020 года, Совет народных депутатов Бутурлиновского муниципального района

РЕШИЛ:

1. Внести изменения в решение Совета народных депутатов Бутурлиновского муниципального района от 12.12.2011 г. № 312 «Об утверждении Стратегии социально-экономического развития Бутурлиновского муниципального района Воронежской области до 2020 года», дополнив Стратегию приложением №1 «Целевые значения показателей социально-экономического развития Бутурлиновского муниципального района Воронежской области, определенные Указами Президента РФ от 7 мая 2012 года».

2. Опубликовать настоящее решение в официальном периодическом печатном издании «Бутурлиновский муниципальный вестник».

3. Организацию исполнения настоящего решения возложить на администрацию Бутурлиновского муниципального района.

Глава Бутурлиновского
муниципального района

Л.В.Грачева

Приложение № 1

**Целевые значения показателей социально-экономического развития
Бутурлиновского муниципального района Воронежской области, определенные Указами Президента РФ от 7 мая 2012 года**

№	Наименование показателя	Отчет			Целевое значение показателя								Примечание
		2011 г.	2012 г.	2013 г.	2014 г.	2015 г.	2016 г.	2017 г.	2018 г.	2019 г.	2020 г.		
	Экономическая политика (Указ № 596)												
1.	Доля малого бизнеса в общем объеме отгруженной продукции (выполненных работ и услуг), %	6,23	5,95	11,4	12	13	14	14,2	14,5	14,7	15	В соответствии с Указом Президента РФ от 07.05.2012 г. № 596 планируется достичь положительную динамику	
	Социальная политика (Указ № 597)												
2.	Реальная заработная плата в % к уровню 2011 года	100	114,4	127,0	143,9	161,9	182,3	198,7	216,6	236	257,3	В соответствии с Указом Президента РФ от 07.05.2012 г. № 597 планируется увеличение к 2018 г. размера реальной заработной платы в 1,4-1,5 раза.	
3.	Доведение средней заработной платы педагогических работников образовательных учреждений общего образования до средней заработной платы в регионе (в 2012г.)	10932,7	16490	22620	24796	27636	30925	33312	36909	36909	36909	В соответствии с Указом Президента РФ от 07.05.2012 г. № 597 планируется доведение в 2012 г. средней заработной платы педагогических работников образовательных	

													учреждений общего образования до средней заработной платы в соответствующем регионе
4.	Доведение средней заработной платы педагогических работников дошкольных образовательных учреждений до средней заработной платы в сфере общего образования в муниципальном районе (городском округе) (к 2013г.)	5827,1	11330	19517	19591	21667	23965	25834	28620	28620	28620	28620	В соответствии с Указом Президента РФ от 07.05.2012 г. № 597 планируется доведение к 2013 г. средней заработной платы педагогических работников дошкольных образовательных учреждений до средней заработной платы в сфере общего образования в соответствующем регионе

5.	Доведение средней заработной платы работников учреждений культуры до средней заработной платы в муниципальном районе (городском округе) (к 2018г.)	6333	6807	11464	14354	17699	21629	26369	30038	30038	30038	В соответствии с Указом Президента РФ от 07.05.2012 г. № 597 планируется доведение к 2018 г. средней заработной платы преподавателей и мастеров производственного обучения образовательных учреждений начального и среднего профессионального образования, работников учреждений культуры до средней заработной платы в соответствующем регионе
----	--	------	------	-------	-------	-------	-------	-------	-------	-------	-------	---

6.	Повышение средней заработной платы врачей до 200 процентов от средней заработной платы в муниципальном районе (к 2018г.)	23676	27928	29233	32070	36742	49356	69519	77653	77653	77653	В соответствии с Указом Президента РФ от 07.05.2012 г. № 597 планируется повышение к 2018 году средней заработной платы врачей, преподавателей образовательных учреждений высшего профессионального образования и научных сотрудников до 200 процентов от средней заработной платы в соответствующем регионе
7.	Создание специальных рабочих мест для инвалидов (ежегодно), мест	0	0	5	5	5	5	5	5	5	5	В соответствии с Указом Президента РФ от 07.05.2012 г. № 597 планируется создание ежегодно в период с 2013 по 2015 год до 14,2 тыс. специальных рабочих мест для инвалидов
Здравоохранение (Указ № 598)												

8.	Общий коэффициент смертности (число умерших на 1000 населения)	18	16,5	18,1	17,3	17,3	17,5	17,4	17,4	17,4	17,4	<p>В соответствии с Указом Президента РФ от 07.05.2012 г. № 598 планируется снижение смертности от болезней системы кровообращения до 649,4 случая на 100 тыс. населения; снижение смертности от новообразований (в том числе от злокачественных) до 192,8 случая на 100 тыс. населения; снижение смертности от туберкулеза до 11,8 случая на 100 тыс. населения; снижение смертности от дорожно-транспортных происшествий до 10,6 случая на 100 тыс. населения; снижение младенческой смертности, в первую очередь за счет снижения ее в регионах с высоким уровнем данного показателя, до 7,5 на 1 тыс. родившихся живыми; доведение объема производства отечественных лекарственных средств по номенклатуре</p>
----	--	----	------	------	------	------	------	------	------	------	------	--

													<p>перечня стратегически значимых лекарственных средств и перечня жизненно необходимых и важнейших лекарственных препаратов до 90 процентов</p>
	Образование и наука (Указ № 599)												

9.	Доступность дошкольного образования для детей в возрасте от трёх до семи лет, %	65	65	76	77,6	100	100	100	100	100	100	В соответствии с Указом Президента РФ от 07.05.2012 г. № 599 планируется обеспечить достижение к 2016 году 100 процентов доступности дошкольного образования для детей в возрасте от трех до семи лет
10.	Доля дополнительного образования, здания которых приспособлены для обучения лиц с ограниченными возможностями здоровья, %	0	0	0	30	33	50	100	100	100	100	В соответствии с Указом Президента РФ от 07.05.2012 г. № 599 планируется увеличение к 2020 году доли образовательных учреждений среднего и профессионального образования и образовательных учреждений высшего профессионального образования, здания которых приспособлены для обучения лиц с ограниченными возможностями здоровья, с 3 до 25 %
	Государственное управление (Указ № 601)											

11.	Уровень удовлетворенности граждан качеством предоставления государственных и муниципальных услуг, %	35	40	50	60	70	80	85	90	90	90	В соответствии с Указом Президента РФ от 07.05.2012 г. № 601 планируется обеспечить достижение уровня удовлетворенности граждан Российской Федерации качеством предоставления государственных и муниципальных услуг к 2018 году - не менее 90 процентов
12.	Доля граждан, имеющих доступ к получению государственных и муниципальных услуг по принципу «одного окна», в том числе в многофункциональных центрах, %	0	52,4	52,4	69,6	91,0	95,0	95,0	95,0	95,0	95,0	В соответствии с Указом Президента РФ от 07.05.2012 г. № 601 планируется обеспечить достижение доли граждан, имеющих доступ к получению государственных и муниципальных услуг по принципу "одного окна" по месту пребывания, в том числе в многофункциональных центрах предоставления государственных услуг, к 2015 году - не менее 90 процентов

13.	Доля граждан, использующих механизм получения государственных и муниципальных услуг в электронной форме, %	0	0	1	15	37	50	60	70	75	80	В соответствии с Указом Президента РФ от 07.05.2012 г. № 601 планируется обеспечить достижение доли граждан, использующих механизм получения государственных и муниципальных услуг в электронной форме, к 2018 году - не менее 70 процентов
14.	Снижение среднего числа обращений представителей бизнес-сообщества в орган местного самоуправления для получения одной услуги, связанной со сферой предпринимательской деятельности	3	3	2	2	2	2	2	2	2	2	В соответствии с Указом Президента РФ от 07.05.2012 г. № 601 планируется обеспечить снижение среднего числа обращений представителей бизнес-сообщества в орган государственной власти Российской Федерации (орган местного самоуправления) для получения одной государственной (муниципальной) услуги, связанной со сферой предпринимательской деятельности, к 2014 году - до 2

15.	Сокращение времени ожидания в очереди при обращении заявителя в органы местного самоуправления для получения государственных (муниципальных) услуг	45	30	20	15	15	15	15	15	15	15	В соответствии с Указом Президента РФ от 07.05.2012 г. № 601 планируется обеспечить сокращение времени ожидания в очереди при обращении заявителя в орган государственной власти Российской Федерации (орган местного самоуправления) для получения государственных (муниципальных) услуг к 2014 году - до 15 минут.
Демографическое развитие (Указ № 606)												
16.	Общий коэффициент рождаемости (число родившихся на 100 чел. населения)	0,82	0,86	0,91	0,87	0,88	0,88	0,89	0,89	0,89	0,89	В соответствии с Указом Президента РФ от 07.05.2012 г. № 606 планируется обеспечить повышение к 2018 году суммарного коэффициента рождаемости до 1,753
17.	Коэффициент естественного прироста, убыли (-) населения (на 1 тыс.чел.населения)	-9,3	-7,9	-9,2	-8,6	-8,5	-8,7	-8,5	-8,5	-8,5	-8,5	В соответствии с Указом Президента РФ от 07.05.2012 г. № 606 планируется увеличение к 2018 году ожидаемой продолжительности жизни в Российской Федерации до 74 лет



Совет народных депутатов
Бутурлиновского муниципального района
Воронежской области

РЕШЕНИЕ

от 24.12.2014 г. № 201
г. Бутурлиновка

**О внесении изменений в решение
Совета народных депутатов
Бутурлиновского муниципального
района от 12.12.2011г. № 313**

В связи с изменением объемов и источников финансирования мероприятий Программы комплексного социально-экономического развития Бутурлиновского муниципального района Воронежской области на 2012-2016 годы, Совет народных депутатов Бутурлиновского муниципального района

РЕШИЛ:

1. Внести изменения в решение Совета народных депутатов Бутурлиновского муниципального района от 12.12.2011 г. № 313 «Об утверждении Программы комплексного социально-экономического развития Бутурлиновского муниципального района Воронежской области на 2012-2016 годы», изложив Программу комплексного социально-экономического развития Бутурлиновского муниципального района Воронежской области на 2012-2016 годы в новой редакции согласно приложению к настоящему решению.

2. Опубликовать настоящее решение в периодическом печатном издании «Бутурлиновский муниципальный вестник».

3. Организацию исполнения настоящего решения возложить на администрацию Бутурлиновского муниципального района.

Глава Бутурлиновского
муниципального района

Л.В. Грачева

ВКЛЮЧЕНА
в Реестр комплексных программ
Воронежской области решением
Экспертного совета по вопросам
реализации стратегии социально-
экономического развития Воронежской
области
от «15» июня 2012 г.
№ 45

ПРИЛОЖЕНИЕ
к решению Совета народных
депутатов Бутурлиновского
муниципального района
от 24.12.2014 г.
№ 202

Приложение к решению
Совета народных депутатов
от 12.12.2011 г. №313

ПРОГРАММА
КОМПЛЕКСНОГО СОЦИАЛЬНО-
ЭКОНОМИЧЕСКОГО РАЗВИТИЯ
Бутурлиновского муниципального
района
Воронежской области
на 2012-2016 годы
(в новой редакции)

2014 год

Содержание

Паспорт Программы	4-7
Раздел 1. Характеристика социально-экономического положения Бутурлиновского муниципального района	8-30
1.1. Общие сведения о Бутурлиновском муниципальном районе	8-10
1.2. Итоги реализации Программы комплексного социального и экономического развития Бутурлиновского муниципального района за 2005–2011 годы	10-12
1.3. Текущая социально-экономическая ситуация и стратегические перспективы развития района	12-21
1.4. Система поддержки реализации муниципальных программ на областном уровне	21-30
Раздел 2. Анализ социально-экономического положения Бутурлиновского муниципального района по отраслям экономики и социальной сферы	31-90
2.1. Оценка развития социального сектора	31-55
2.1.1 Демографическая ситуация	31-34
2.1.2. Трудовые ресурсы и занятость	34-36
2.1.3. Социальное развитие и уровень жизни населения	36-55
2.2. Оценка развития экономического сектора	55-79
2.2.1. Развитие промышленного сектора экономики	55-60
2.2.2. Развитие сельского хозяйства	60-73
2.2.3. Развитие транспортной инфраструктуры, системы связи и телекоммуникаций	73-77
2.2.4. Развитие малого и среднего предпринимательства	77-79
2.3 Оценка инвестиций в развитие экономики и социальной сферы	79-82
2.4. Оценка состояния финансово-бюджетной системы	82-84
2.5. Экологическая ситуация	85-86
2.6. Основные проблемы социально-экономического развития и конкурентные преимущества Бутурлиновского муниципального района	86-90
Раздел 3. Цели и задачи реализации Программы	91-100
Раздел 4. Система программных мероприятий	101-125
4.1. Система коммерческих программных мероприятий	101-113
4.2. Система некоммерческих (социальных) программных мероприятий	114-124
Раздел 5. Инфраструктурное и административное обеспечение развития экономики и социальной сферы	125-134
Раздел 6. Повышение качества жизни, развитие человеческого потенциала	135-157
Раздел 7. Ресурсное обеспечение программы	158
Раздел 8. Механизм реализации программы	159-162
Приложения	163-273

ПАСПОРТ ПРОГРАММЫ

Наименование программы	Программа комплексного социально-экономического развития Бутурлиновского муниципального района Воронежской области на 2012–2016 годы
Основание для разработки Программы (наименование, номер и дата правового акта органа местного самоуправления)	Протокол от 31.10.2011 г. поручений, определенных губернатором Воронежской области А.В.Гордеевым по итогам совещания в ходе рабочей поездки в Бутурлиновский район 27 октября 2011 г
Разработчики программы	Администрация Бутурлиновского муниципального района Воронежской области, Департамент экономического развития Воронежской области
Исполнители разделов Программы	Промышленные предприятия, организации, учреждения, органы местного самоуправления, исполнительные органы государственной власти области
Цель Программы	Восстановление экономической сферы района, выход на уровень, обеспечивающий возможности повышения качества жизни населения Бутурлиновского муниципального района, создание базы для дальнейшего экономического и социального роста.
Задачи Программы	<p>Обеспечение высоких темпов экономического роста:</p> <ul style="list-style-type: none"> – рост производства действующих субъектов экономики; – улучшение инвестиционного климата; – повышение конкурентоспособности бизнеса; – создание потенциала для будущего развития; – содействие развитию малого и среднего бизнеса. <p>Содействие развитию «человеческого капитала» и снижению бедности:</p> <ul style="list-style-type: none"> – повышение уровня безопасности условий жизни населения; – повышение эффективности социальной поддержки граждан; – повышение качества и доступности предоставляемых гражданам государственных и муниципальных услуг; – создание условий для эффективной занятости населения. <p>Обеспечение населения доступным жильем:</p> <ul style="list-style-type: none"> – финансовая поддержка молодых семей в виде субсидий на приобретение жилья; – создание условий для увеличения объемов жилищного строительства. <p>Развитие жилищно-коммунального хозяйства:</p> <ul style="list-style-type: none"> – демополизация деятельности организаций ЖКХ и создание конкурентной среды; – содействие комплексному развитию инженерной инфраструктуры; – сокращение объемов ветхого и аварийного жилья; – совершенствование системы оплаты жилья и коммунальных услуг.
Сроки и этапы реализации	Программа реализуется в течение 2012–2016 годов. Реализации программы предусматривается в один этап. Параллельно осуществляется реализация коммерческих мероприятий, инвестиционных проектов, и социальных мероприятий, необходимых для решения первоочередных задач в социальной сфере района и его поселений.
Ожидаемые результаты реализации Программы	<p><u>Основными результатами реализации программы к 2016 году должны стать:</u></p> <ol style="list-style-type: none"> 1. Доля района в объеме отгруженных товаров собственного производства, выполненных работ и услуг собственными силами в промышленном производстве области – 3,2 % 2. Сокращение масштабов безработицы на полном рынке

	<p>труда в 1,5 раза</p> <ol style="list-style-type: none"> 3. Замедление темпов сокращения численности населения с 3,2 % в 2010 году до 0,6 % 4. Развитие социальной инфраструктуры города, устойчивое и стабильное функционирование учреждений социально-культурной сферы 5. Повышение качества и доступности базовых бесплатных социальных услуг для населения района 6. Повышения уровня обеспеченности жильем до 33 кв. м на человека 7. Повышение эффективности и качества жилищно-коммунального обслуживания, надежность работы инженерных систем жизнеобеспечения 8. Рост денежных доходов в расчете на душу населения в месяц до 14,5 тыс. руб. 9. Увеличение промышленного производства в 5,9 раза 10. Увеличение доли малых и средних предприятий в общерайонном объеме отгруженной продукции на 2,6 % 11. Увеличение общего объема инвестиций по крупным и средним предприятиям в 1,9 раза 12. Сохранение существующих и создание дополнительно 647 новых рабочих мест 13. Развитие потребительского рынка, увеличение оборота розничной торговли в 2 раза 14. Увеличение доли собственных доходов муниципального бюджета до 70,5 %
<p>Объемы и источники финансирования Программы</p>	<p>Общий объем финансирования комплексной программы – 10110,1 млн. рублей, В том числе: – федеральный бюджет – 415,6 млн. рублей; – областной бюджет – 4 520,0 млн. рублей; – местный бюджет – 82,0 млн. рублей; - бюджеты поселений – 107,3 млн.рублей, – внебюджетные средства – 4 985,2 млн. рублей.</p>
<p>Система организации контроля за исполнением Программы</p>	<p>Общее руководство и контроль за ходом реализации Программы осуществляет заказчик – администрация Бутурлиновского муниципального района. Заказчик отвечает за своевременное и полное проведение мероприятий и реализацию проектов Программы.</p>

Раздел 1. ХАРАКТЕРИСТИКА СОЦИАЛЬНО-ЭКОНОМИЧЕСКОГО ПОЛОЖЕНИЯ БУТУРЛИНОВСКОГО МУНИЦИПАЛЬНОГО РАЙОНА

1.1 Общие сведения о Бутурлиновском муниципальном районе

Бутурлиновский район образован в 1928 году в составе Центрально-Черноземной области (ЦЧО) и в 1934 году включен в Воронежскую область.

Район расположен на Калачской возвышенности в юго-восточной части Воронежской области. Он граничит с Бобровским, Таловским, Новохоперским, Воробьевским и Павловским районами.

Территория района составляет 1802 кв. км, что несколько больше среднеобластной величины.

В районе 41 населенный пункт с численностью населения на начало 2011 года – 52,2 тыс. человек. Административный центр – город Бутурлиновка (численность населения – 31 тыс. человек).

Расстояние от города до областного центра – 180 км. Непосредственно через районный центр проходит железнодорожная ветка Таловая – Калач, соединяющая район с железнодорожной магистралью Харьков – Пенза, а также автостреды, соединяющие райцентр с автомагистралью федерального значения Москва – Ростов и автодорогами муниципального значения.

Район характеризуется средним уровнем почвенного плодородия. В структуре почв преобладают черноземы обыкновенные и типичные. Площадь сельхозугодий составляет 137,5 тыс. га.

Бутурлиновский район богат полезными ископаемыми. На его территории, кроме присутствующих практически во всех районах области глин и легкоплавких суглинков, имеются карбонатные породы для строительной извести, пески для производства бетона и сырье для минеральных красок.

Рек в районе мало. Среди них – Битюг, который по территории района протекает всего в пределах полутора километров, Осередь, Чигла и Толучеевка. Все они маловодны.

Рельеф местности представляет собой холмистую равнину с густой сетью речных долин и балок. Склоны долин изрезаны оврагами. Глубина залегания подземных вод колеблется от 0,9 до 5,7 метров. В некоторых селах вода имеет повышенное содержание соли.

Климат района умеренно-континентальный. Средняя температура самого теплого месяца – июля – составляет + 20 градусов, самого холодного – января – 10 градусов мороза.

Район относится к засушливой зоне Юго-Востока. Среднее количество осадков – 400-500 мм в год. Осадки в виде снега составляют 20-30 % годовой суммы. Толщина снежного покрова достигает максимума (15-20 см) в конце февраля. Первые осенние заморозки наступают с середины сентября, последние – в середине мая. Безморозный период длится 152 дня. Число часов солнечного сияния составляет в среднем 1800 в год.

Гордостью и красотой района, да и всей области, является знаменитый Шипов лес. Посетивший его в 1709 году царь Петр I был восхищен дубравой. Он назвал его «магазином корабельных строений, золотым кустом государства российского». Из древесины Шипова леса строили корабли для военной флотилии, которая участвовала в штурме турецкой крепости Азов.

Длина Шипова леса составляет 42 км, ширина от 6 до 12 км. Общая площадь – 34 тыс. га. Наиболее распространенными животными в лесу являются кабаны, лоси, косули. Есть различные виды птиц. В километре от села Пузево, в Красном лесничестве Шипова леса, растет так называемый «идеальный дуб», высота которого составляет 35 м. Он посажен в 1811 году и является уникальным памятником природы.

Промышленность района представлена главным образом предприятиями по выпуску пищевых продуктов. Наиболее крупные из них – ОАО «Бутурлиновский мелькомбинат», ОАО Завод растительных масел «Бутурлиновский», ОАО «Бутурлиновкахлеб», ООО Мясокомбинат «Бутурлиновский», ОАО Ликероводочный завод «Бутурлиновский», ЗАО «Нижнекисляйская молочная компания». В районе имеются 17

сельскохозяйственных предприятия различной формы собственности, 37 действующих крестьянско-фермерских хозяйств. Широко развита торговля всех форм собственности. Имеется большая сеть медицинских и культурно-просветительных учреждений.

Бутурлиновка – город молодежный. Здесь насчитывается 3 школы среднего общего образования и 5 школ основного общего образования. Профессиональную подготовку молодежи осуществляют механико-технологический колледж, медицинское и педагогическое училища, лицей (профессиональное училище). Услуги по дополнительному образованию детей оказывают 2 учреждения: Дом детского творчества и детская школа искусств. В целом по району насчитывается 28 общеобразовательных школ, из них – 13 средних. Имеется районный Дом культуры, сельские дома культуры, народный театр, много библиотек и клубов.

1.2 Итоги реализации Программы комплексного социального и экономического развития Бутурлиновского муниципального района за 2005–2011 годы

За время реализации Программы создано 490 новых рабочих мест, сохранено 420 рабочих мест. Социальный эффект составил 39 млн. руб., экономический эффект – 11,2 млн. руб., бюджетный эффект – 11,8 млн. руб.

По некоммерческой части Программы за 2005–2011 гг. освоено 841,8 млн. руб., по коммерческой – 885,1 млн. руб.

По разделу Образование осуществлен капитальный ремонт крыш МОУ БООШ № 9, МОУ Нижнекисляйская СОШ, МОУ БСОШ № 4, компьютеризированы школы района, осуществлена реконструкция детского сада № 1, ремонт детского сада № 4.

По разделу Развитие физической культуры, спорта и туризма разработана проектная и рабочая документация для строительства спортивного комплекса с плавательным бассейном и универсальным игровым залом в г. Бутурлиновка.

По разделу Строительство газовых сетей сданы в эксплуатацию 512,935 км газовых сетей, по состоянию на 01 января 2011 года газифицировано 15135 квартир. Установлена модульная котельная по ул. Заводская в г. Бутурлиновка, построено 3 блочных котельных в селе Козловка, 1 блочная котельная в селе Кучеряевка. Построена также квартальная блочная котельная КБТа-10 МВт на ул. Заводская в г. Бутурлиновка. На 01 января 2005 года (т.е. до начала реализации Программы) уровень газификации составлял 33 %, на 01 января 2011 года уровень газификации вырос более чем в 2 раза и составил 71 %.

По разделу Развитие культуры и сохранение культурного наследия отремонтированы 12 зданий сельских Домов культуры, обустроен фасад РДК «Октябрь» в г. Бутурлиновка, приобретен микроавтобус «Газель» для обеспечения досуга жителей отдаленных сельских населенных пунктов.

По разделу Водоснабжение изготовлена ПСД на реконструкцию и строительство водопроводных сетей в с. Васильевка, начаты работы по строительству комплекса водозаборных сооружений в г. Бутурлиновка.

По разделу Экология реализовано мероприятие по расчистке русла реки Чигла.

По разделу Капитальный ремонт многоквартирных жилых домов отремонтировано 47 домов, в 2011 году планируется отремонтировать еще 7 многоквартирных домов.

По разделу Прочие мероприятия построено 2 многоквартирных жилых дома для переселения граждан из ветхого и аварийного жилья, а также приобретены квартиры и жилые дома в рамках программы «Переселение граждан из ветхого и аварийного жилищного фонда».

Молодым специалистам на селе и молодым семьям вручены свидетельства на получение социальных выплат в рамках программ «Социальное развитие села» (32 семьи улучшили жилищные условия) и «Обеспечение жильем молодых семей» (60 молодых семей улучшили жилищные условия).

По коммерческой части программы осуществлено:

- техническое перевооружение ОАО «Бутурлиновкахлеб» (приобретено технологическое оборудование: хлебная печь на газовом топливе, вентиляционная система)
- реконструкция и техническое перевооружение молочной отрасли в ООО «Нижекислайские свеклосемена»,
- развитие зернового производства в ООО «Нижекислайские свеклосемена»,
- осуществлена реконструкция отрасли по производству свинины в ООО «Инвестагропромкомплекс»,
- начато строительство животноводческого комплекса мясо-молочного направления на 1200 голов в ООО «Бутурлиновский Агрокомплекс»,
- завершено строительство базы отдыха «Золотой Сазан»,
- завершена реконструкция коровников в ООО «АгроШанс», приобретены нетели.

За весь период реализации программы, т.е. с 2005 по 2011 год включительно было освоено 1726,9 млн. руб.

Таблица 1. Структура финансирования мероприятий программы по годам, млн. руб.

	Объем финансирования мероприятий программы				
	2005-2007г.	2008 г.	2009 г.	2010 г.	План на 2011 г.
Коммерческие мероприятия	303,8	123,7	221,9	172,2	63,5
Некоммерческие мероприятия	52,6	178,7	248,2	168,9	193,4
ИТОГО	356,4	302,4	470,1	341,1	256,9
ВСЕГО за время реализации Программы					1726,9

1.3 Текущая социально-экономическая ситуация и стратегические перспективы развития района

В последние несколько лет в экономике Бутурлиновского района произошли кардинальные структурные изменения, при этом далеко не всегда эти изменения носили позитивный характер. Причины этих изменений связаны не столько с внешними экономическими факторами, сколько с накопившимися на крупнейших предприятиях района проблемами технологического, организационного и финансового порядка.

В экономике района сформировалась тенденция утраты доминирующей роли промышленного производства. Сегодня район преимущественно индустриального все больше тяготеет к аграрному. Доля промышленности в общерайонном объеме отгруженной продукции собственного производства сократилась с 87,7 % в 2005 году до 79,9 % – в 2010 году.

Помимо изменения специализации экономики сокращаются также объемы производства и его эффективность. За последние пять лет доля предприятий и организаций Бутурлиновского района в общем обороте предприятий области снизилась почти в 2 раза, с 2,6 % в 2005 году до 1,4 % в 2011 году. Производительность труда в основных отраслях реального сектора экономики (промышленность, сельское хозяйство) в два – три раза ниже среднеобластных значений.

В среднегодовом исчислении промышленное производство ежегодно сокращается на 13,6 %. Прекращена производственная деятельность на сахарном комбинате (п. Нижний Кисляй), молочном заводе, спиртзаводе, ликероводочном заводе и обувной фабрике (г. Бутурлиновка). Объем отгруженных промышленных товаров собственного производства по итогам 9 месяцев 2011 года составил 1032,9 млн. руб., или 72 % к уровню 9 месяцев 2010 года. Промышленное производство района в масштабах области сократилось с 2,7 % в 2005 году до 1,1 % и 0,6 % в 2010 и 2011 годах соответственно.

Сейчас на промышленных предприятиях района занято 1,8 тыс. человек, еще год назад в промышленности работало почти на 1 тыс. человек больше (2,7 тыс. человек и 13 % от всех занятых в экономике района). Среднемесячная заработная плата в промышленности района составляет 8320 руб. (87,4 % от уровня 2010 года), что в 2 раза ниже среднеобластного значения.

Стратегическая цель – восстановление промышленного потенциала муниципального района, повышение конкурентоспособности производимой продукции в результате реконструкции и модернизации действующих производств на новой технологической основе, повышение эффективности управления промышленным комплексом и инвестиционной привлекательности района, ввод в действие новых производств, существенное увеличение доли района в общеобластном объеме отгруженных промышленных товаров.

Восстановление промышленного потенциала и повышение эффективности управления промышленным комплексом будет обеспечено:

- реализацией проектов по техническому перевооружению в ОАО «Бутурлиновский мелькомбинат», ОАО «Бутурлиновкахлеб», ООО «Тисма»;
- завершением процедур банкротства на ликероводочном, спиртовом заводах и молочно-консервном комбинате, появлением новых эффективных собственников и восстановлением традиционного производства.

Реализация мероприятий по повышению инвестиционной привлекательности района позволит к 2016 году ввести в эксплуатацию крупный маслоэкстракционный завод по производству растительного масла, объемом переработки подсолнечника до 750 т в сутки. Ввод нового предприятия, кроме решения социальных проблем (снижения уровня безработицы, создания новых рабочих мест с достойным уровнем заработной платы, расширения налогооблагаемой базы), создаст предпосылки для позиционирования района как одного из крупнейших центров по производству растительного масла в области.

Использование конкурентных преимуществ муниципального района (наличие сельскохозяйственного сырья, залежей полезных ископаемых), наряду с вводом новых производств, позволят эффективно реализовать промышленный потенциал и обеспечить достижение в 2016 году доли объема отгруженных промышленных товаров района в общеобластном объеме в размере не менее 3,2 % (в 2 раза выше уровня 1995 года, в 3,2 раза выше уровня 2010 года).

Сельское хозяйство района по числу занятых в отрасли за последние пять лет потеряло 1,2 тыс. человек, или 13,5 %, доля районного производства в масштабах области уменьшилась с 2,9 % до 2,0 %. При этом в середине 1990-х годов вклад района в общеобластные объемы сельскохозяйственного производства составлял 3,4 %.

Структурно-функциональные проблемы экономики района связаны, в первую очередь, с деятельностью предприятий, организаций, учреждений муниципального района. Это кадровые проблемы, инвестиционные, инновационные и управленческие.

Так, серьезные трудности испытывает крупнейшее предприятие района – ОАО Ликероводочный завод «Бутурлиновский». С лета 2010 года на предприятии введена процедура банкротства. Численность работающих до банкротства – около 500 человек. В настоящее время хозяйственная деятельность не ведется, при этом предприятие сохраняет в своем штате 398 человек, которые по существу являются безработными.

Первопричины остановки предприятия связаны с выявленными Федеральной службой по регулированию алкогольного рынка нарушениями действующего законодательства, повлекшими сначала приостановку действующей лицензии на производство, хранение и поставки спиртной продукции, а затем запустившими процедуру банкротства предприятия.

Данная проблема создана собственниками и менеджментом предприятия. Аналогичная ситуация наблюдается на ООО Спиртзавод «Пираква» и ООО «Нижнекисляйский молочно-консервный комбинат».

Анализ управленческих проблем выявил ряд общих закономерностей, характерных для предприятий региона, в их числе:

- вне зависимости от отраслевой принадлежности у большинства предприятий проявляется неопределенность целей, интересов и поведения участников рынка;

- неустойчивое финансовое положение потенциальных потребителей и низкие темпы увеличения реальных денежных доходов;
- угроза потери связи с поставщиками, требование стопроцентной предоплаты, снижение расходов на науку, производственно-технологический риск;
- система управления предприятиями не соответствует уровню изменчивости. С учетом возможного роста динамики изменений окружения руководству необходимо пересмотреть основные принципы управления и перейти на систему управления, более адекватную современной рыночной ситуации. Такой системой может являться либо система управления, основанная на инновационном долгосрочном планировании, либо основанная на стратегическом долгосрочном планировании или управлении.

Помимо управленческих проблем, на еще действующих предприятиях района крайне напряженно складывается финансово-экономическая ситуация.

Ухудшаются показатели деятельности ООО Мясокомбинат «Бутурлиновский» с числом работающих 107 человек. Рентабельное в прошлом производство за 9 месяцев 2011 года имеет убыток в сумме 1,1 млн. рублей (за 9 месяцев 2010 года – прибыль 4,5 млн. рублей). На ОАО «Бутурлиновский мелькомбинат», с численностью свыше 400 человек работающих, при увеличении объемов промышленного производства на 36 %, убытки к уровню предыдущего года выросли в 3 раза (с 2,3 млн. до 7 млн. руб.).

Для восстановления утраченных Бутурлиновским муниципальным районом позиций в сфере производственной деятельности, сохранения рабочих мест, обеспечения полной загрузки производственных мощностей работу по развитию района необходимо сконцентрировать на взаимодействии с собственниками и руководителями предприятий.

Накопившиеся проблемы в экономике, остановка производства на ключевых градообразующих предприятиях Бутурлиновки и Нижнего Кисляя незамедлительно отразились на снижении уровня жизни населения района, росте напряженности на рынке труда, бюджетных возможностях органов местного самоуправления, усугублении демографических проблем.

Демографическая ситуация в районе традиционно напряженнее, чем в целом по области. Смертность в 2,1 раза превышает рождаемость (по области – в 1,7 раза). Положение усугубляет ежегодный механический отток населения, притом, что в целом по области ежегодно формируется положительное сальдо миграции. Ежегодно за счет естественной и механической убыли район теряет свыше 1,0 тыс. человек, или около 2,2 % своей численности. В 2010 году такие потери составили 1662 человека, или 3,2 %. Высокая смертность трудоспособного населения, отток молодежи сказываются на возрастной структуре населения. Доля жителей в возрасте старше трудоспособного в структуре населения района составляет 27 % против 25,8 % в среднем по области. Происходящие сегодня изменения в демографической сфере в долгосрочной перспективе могут привести к трудностям с формированием трудовых ресурсов района.

В экономике района происходит постепенное сокращение рабочих мест, а новые практически не создаются. В 2010–2011 годах количество занятых сократилось на 1,6 тыс. человек, или на 7,7 %. Ситуация в сфере занятости сохраняется крайне напряженной. В общеобластном рейтинге, по уровню регистрируемой безработицы, Бутурлиновский район переместился с 9 места в 2009 году на 17 место в 2010 году.

За счет мероприятий двух региональных программ содействия занятости населения пока удается сдерживать рост напряженности на рынке труда. С начала 2011 года в рамках программ, государственная поддержка (обучение, переобучение, стажировка, самозанятость) оказана 450 безработным и нуждающимся в трудоустройстве. По состоянию на 25 октября в службе занятости в качестве безработных зарегистрировано 265 безработных, уровень безработицы 1,2 % (по области – 1,3 %). Показатель напряженности территориального рынка труда 1,4 незанятых на одну вакансию, при среднем по области 1 человек. Однако с учетом потенциальной (простои, неполная занятость), масштабы регистрируемой

безработицы в районе оцениваются в 3,3 %, безработицы на полном рынке труда – 12 % экономически активного населения района. В среднем по области регистрируемый рынок труда составляет 1,3 %, полный, т.е. уровень безработицы по методологии МОТ – 6,9 %.

Низкий уровень производительности труда определяет крайне низкий уровень оплаты труда в районе. За 8 месяцев 2011 года средняя заработная плата сложилась в сумме 9,3 тыс. руб., что в 1,7 раза ниже среднеобластного значения. Кроме того, при среднеобластном темпе роста заработной платы в 114 %, в районе отмечено снижение уровня оплаты труда к уровню предыдущего года на 1,2 %. Сохраняется проблема задолженности по оплате труда на промышленных предприятиях (ОАО ЛВЗ «Бутурлиновский» и ООО Спиртзавод «Пираква» в общей сумме 22,3 млн. рублей).

Принимая во внимание традиционное существенное отставание уровня оплаты труда в районе от среднеобластных значений, размер пенсионных начислений в районе также ниже среднего уровня по области. В результате среднедушевые денежные доходы жителей района не превышают 56 % от среднего показателя по области (в 2010 году это 7178,7 руб. и 12717,5 руб. соответственно).

Результатом негативных процессов в экономике района является рост уровня дотационности районного бюджета. По итогам 9 месяцев 2011 года доля собственных доходов консолидированного бюджета района составила 45,8 % (в 2002 г. – 66 %). По среднедушевой бюджетной обеспеченности район занимает 32 место в области, в 2009 и 2010 гг. находился на 23 месте, и это в условиях высоких (в сравнении с областью) темпов сокращения численности населения.

И если в предыдущие годы приходилось говорить о крайне низкой доле расходов муниципального бюджета в объекты капитального строительства (в 2010 году – 17,6 %), то в бюджете 2011 года практически нет средств на развитие, преобладает текущее потребление: заработная плата с начислениями занимает 53,5 % в общей сумме расходов, коммунальные услуги – 8,6 %, содержание имущества – 8,7 %. Капитальные вложения в основные фонды занимают всего 6,9 % (для сравнения в Калачеевском районе – 17,3 %, в Новохоперском районе – 28,6 %, в Бобровском районе – 40,2 %).

Но есть и резервы бюджета. По оценкам экспертов, дополнительные налоговые платежи могут составить более 15 млн. рублей. Здесь органам местного самоуправления, комиссии по укреплению налоговой дисциплины необходимо сосредоточиться на полном учете земельных участков и отработке недоимки (за 9 месяцев 2011 года – 21,5 млн. рублей).

Оживление экономики, восстановление промышленного потенциала района, обеспечение роста доходов населения и бюджета невозможно без привлечения частных инвестиций как в традиционные для района сектора (производство пищевых продуктов и спиртных напитков, молочно-консервная промышленность, производство сахара), так и в новые сферы экономики (мясная промышленность, животноводство).

Положительный опыт реализации инвестиционных проектов в районе имеется. В сельскохозяйственной отрасли уже реализованы два достаточно крупных животноводческих проекта: ООО «Инвестагропромкомплекс» по развитию отрасли свиноводства и ООО «Нижнекисляйские свеклосемена» – по развитию молочной отрасли. В стадии реализации находится инвестиционный проект ООО «Бутурлиновский Агрокомплекс» по развитию мясомолочной отрасли. Совокупный объем инвестиций по 3 проектам превышает 800 млн. рублей.

В результате реализации этих проектов существенно повышена эффективность сельскохозяйственной отрасли района. По производству продукции сельского хозяйства в расчете на 100 га сельхозугодий сейчас район занимает 13 место в области, в 2005 году находился на 22 месте. По производству свинины среди муниципальных районов Бутурлиновский район находится на 6 месте, молока – на 12 месте, по поголовью крупного рогатого скота – на 11 месте.

В районе проводится активная работа по подбору инвестиционно-привлекательных земельных участков. Всего таких участков сегодня насчитывается уже более 20 единиц.

В последние годы в районе динамично развивается малый бизнес. Рост работ и услуг сферы малого предпринимательства за 9 месяцев 2011 года составил 110 % к уровню аналогичного периода года. Основным инструментом реализации муниципальной политики по поддержке малого предпринимательства является муниципальная целевая программа "Развитие и поддержка малого предпринимательства в Бутурлиновском муниципальном районе на 2009–2011 годы». Программа поддержки малого предпринимательства на период 2012–2015 гг разрабатывается. Происходит постепенное изменение отраслевой структуры малого предпринимательства в сторону увеличения числа предприятий, работающих в сфере производства и оказания услуг населению, увеличения вклада малого и среднего бизнеса в общерайонные объемы отгруженной продукции, роста налоговых сборов от субъектов малого предпринимательства. Важнейшим социальным результатом данных перемен является развитие системы занятости населения, создание дополнительных рабочих мест. Сегодня в сфере малого предпринимательства задействовано свыше 11 % занятого населения района.

Дальнейшее поступательное развитие малого и среднего бизнеса в районе возможно на основе целенаправленной работы органов местного самоуправления по развитию инфраструктуры поддержки предпринимательства, в том числе за счет создания муниципального Фонда. Запланированное до конца 2011 года открытие в Бутурлиновке многофункционального центра по оказанию государственных и муниципальных услуг также будет способствовать развитию сферы предпринимательства района.

В последние годы, в рамках реализации областных и федеральных программ, существенное развитие получает социальная и инженерная инфраструктура района. В 2011 году объем государственных инвестиций в развитие инженерной инфраструктуры района составляет 187,9 млн. рублей. До конца года планируется завершить строительство газовых сетей к ряду сел района (Клеповка, Пузево, пос. Зеленый Гай, пос. Малый Кисляй, д. Чернавка, с. Великоархангельское), газопровода низкого давления для газоснабжения с. Карайчевка и с. Пирамиды, водопровода в г. Бутурлиновка. В г. Бутурлиновка отремонтирована автомобильная дорога с частичным устройством асфальтобетонного покрытия. Все это сказывается на качестве жизни населения района, на формировании его положительного имиджа.

Бутурлиновский муниципальный район, традиционно занимавший в системе муниципальных районов области 15 место по результатам комплексной оценки уровня социально-экономического развития, в последние годы утрачивает свои позиции. В 2010 году он переместился на 19 место, в 2011 году ситуация развивается крайне напряженно. Для восстановления утраченных позиций району требуется системное и комплексное развитие, чему должна способствовать его обновленная социально-экономическая программа, учитывающая все самые актуальные стратегические направления документов федерального и областного уровня.

1.4 Система поддержки реализации муниципальных программ на областном уровне

Анализ ряда факторов позволяет сделать вывод о невозможности, реализации муниципальных программ только силами органов местного самоуправления. По нашему мнению, каждую муниципальную программу следует рассматривать как элемент комплексной системы социально-экономического развития всей области в рамках реализуемых перспективных плановых документов областного уровня, таких как Стратегия и программа социально-экономического развития области.

Основные факторы, препятствующие реализации муниципальной программы исключительно за счет сил и средств органов местного самоуправления:

- ограниченность полномочий органов местного самоуправления, направленных на решение вопросов местного значения, определенных федеральным законом от 06.10.2003 года № 131-ФЗ;
- бюджетные ограничения, вызванные закреплением источников доходов местных бюджетов, их недостаточность для решения вопросов местного значения;

- невозможность реализации крупных межмуниципальных проектов без участия региональных органов власти;
- наличие ряда регулирующих функций на региональном и федеральном уровне (лицензирование и контроль).

Система поддержки реализации муниципальных программ на областном уровне включает в себя ряд направлений:

1. Административная поддержка – концентрация усилий и действий органов власти регионального уровня на достижение целей муниципальных программ.

2. Нормативно-правовое регулирование – ориентация ряда нормативных правовых актов областного уровня на формирование благоприятных условий развития бизнеса и социальной сферы района.

3. Финансовая поддержка – формирование на региональном уровне финансовых инструментов и механизмов, позволяющих концентрировать ресурсы областного бюджета на достижение целей муниципальной программы.

В рамках каждого направления конкретизируются действия исполнительных органов государственной власти области (см. табл. 2).

Таблица 2. Меры областной поддержки реализации муниципальной программы социально-экономического развития Бутурлиновского муниципального района

Содержание мер господдержки	Размер господдержки	Нормативное обеспечение	Сроки	Результат господдержки
Уменьшить долю финансирования из местного бюджета и внебюджетных источников для муниципальных районов и городских округов, относящихся к группе с «крайне низким» и «низким» уровнями развития (по Фонду софинансирования расходов).	Уменьшение доли финансирования из местного бюджета и внебюджетных источников с 30 % до 5 %	Постановление правительства Воронежской области от 12.05.2012 г. № 399 «О внесении изменений в постановление администрации Воронежской области от 28.12.2007 г. № 1212 «О субсидиях местным бюджетам из областного бюджета для долевого финансирования инвестиционных программ (проектов) развития социальной и инженерной инфраструктуры муниципального значения».	Май 2012 года	Пример: - Бутурлиновка за 2012 год экономия средств местного бюджета 5,7 млн.рублей
Уменьшить долю финансирования из местного бюджета объектов капитального строительства муниципальной собственности	Уменьшение доли финансирования из местного бюджета до 0,6%	Приказ №38-О от 18.04.2012 г. «О внесении изменений в приказ департамента экономического развития Воронежской области от 07.12.2011 № 123-О»	Апрель 2012 года	Пример: - Бутурлиновка за 2012 год экономия средств местного бюджета 2,3 млн.рублей
Софинансирование затрат муниципальных районов Воронежской области, имеющих низкий уровень экономического развития, на разработку проектно-сметной документации для объектов социальной и инженерной инфраструктуры муниципального значения	Выделение средств областного бюджета на изготовление проектно-сметной документации для объектов социальной и инженерной инфраструктуры	Постановление администрации Воронежской области от 28.12.2007 г. № 1212 «О субсидиях местным бюджетам из областного бюджета для долевого финансирования инвестиционных программ (проектов) развития социальной и инженерной инфраструктуры муниципального значения» Закон «О внесении изменений в Закон Воронежской области от 23.12.2011 г. № 204-ОЗ «Об областном бюджете на 2012 год и на плановый период 2013 и 2014 годов» в части увеличения лимитов на областную адресную инвестиционную программу (приложение 15)»	2012 год	Пример: - Бутурлиновка за 2012 год выделено 2,8 млн.рублей на изготовление ПСД для строительства 6 котельных
Отнесение к категории «особо значимые» всех	Все меры государственной поддержки, предусмотренные	Закон Воронежской области от 07.07.2006 N 67-ОЗ "О государственной (областной) поддержке	Февраль 2012 г.	Позволит предоставлять все

инвестиционных проектов с объемом инвестиций не менее 10 млн. рублей, реализуемых на территории муниципальных районов Воронежской области, имеющих низкий уровень экономического развития, без ограничений по сферам деятельности	Законом Воронежской области от 07.07.2006 N 67-ОЗ "О государственной (областной) поддержке инвестиционной деятельности на территории Воронежской области" (налоговые льготы; софинансирование за счет средств областного бюджета строительства (реконструкции) объектов социальной и инженерной инфраструктуры; субсидий на оплату части процентов за пользование кредитами, предоставление гарантий и залога областного имущества и т.д.)	инвестиционной деятельности на территории Воронежской области" Закон Воронежской области от 24.02.2012 г. N 17-ОЗ "О внесении изменений в Закон Воронежской области «О государственной (областной) поддержке инвестиционной деятельности на территории Воронежской области»		меры государственной поддержки, предусмотренные Законом Воронежской области от 07.07.2006 N 67-ОЗ, что повысит инвестиционную привлекательность районов
Снижение ставки налога на прибыль организаций (в части зачисляемой в областной бюджет с 18% до 13,5%, для предприятий реализующих инвестиционные проекты по созданию новых и (или) модернизации, реконструкции, расширению и техническому перевооружению действующих производств на территории района	Минимизация налоговых платежей для организаций, реализующих инвестиционные проекты по созданию новых и (или) модернизации, реконструкции, расширению и техническому перевооружению	Закон Воронежской области от 08.06.2012 г. № 76-ОЗ «О ставках налога на прибыль организаций для инвесторов, реализующих особо значимые инвестиционные проекты на территории Воронежской области»	Июнь 2012 года	Создаст комфортные условия для реализации инвестпроектов
Компенсация процентной ставки по кредитам	Выплата субсидий на оплату процентов (или части процентов) за пользование кредитами, на период	Закон Воронежской области от 07.07.2006 N 67-ОЗ "О государственной (областной) поддержке инвестиционной деятельности на территории Воронежской области"	Февраль 2012 года	Создаст комфортные условия для реализации инвестиционных

	реализации проекта	Закон Воронежской области от 24.02.2012 г. № 17-ОЗ "О внесении изменений в Закон Воронежской области «О государственной (областной) поддержке инвестиционной деятельности на территории Воронежской области»		проектов
Освобождение от уплаты налога имущество организаций, реализующих инвестиционные проекты по созданию новых и (или) модернизации, реконструкции, расширению и техническому перевооружению действующих производств на территории муниципального района	Минимизация налоговой нагрузки на инвесторов	Закон Воронежской области от 02.04.2012 г. № 33-ОЗ «О внесении изменений в ст.2.1 Закона Воронежской области № 62-ОЗ» О налоге на имущество организаций» (в части освобождения от уплаты налога на имущество организаций, реализующих инвестиционные проекты по созданию новых и (или) модернизации, реконструкции, расширению и техническому перевооружению действующих производств на территории муниципального района).	апрель 2012 г.	Создаст комфортные условия для реализации инвестиционных проектов
Освобождение от уплаты транспортного налога организаций, реализующих инвестиционные проекты по созданию новых и (или) модернизации, реконструкции, расширению и техническому перевооружению действующих производств на территории муниципального района	Минимизация налоговой нагрузки на инвесторов	Закон Воронежской области от 02.04.2012 г. № 32-ОЗ «О внесении изменений в ст.1 Закона Воронежской области от 11.06.2003 г. № 28-ОЗ» О предоставлении налоговых льгот по уплате транспортного налога на территории Воронежской области» (в части освобождения от уплаты транспортного налога организаций, реализующих инвестиционные проекты по созданию новых и (или) модернизации, реконструкции, расширению и техническому перевооружению действующих производств на территории муниципального района).	апрель 2012 г.	Создаст комфортные условия для реализации инвестиционных проектов
1. Решением	Предусмотреть ¼ часть	Законопроекты будут разработаны по мере необходимости		Создаст комфортные

<p>экспертного совета по вопросам реализации стратегии социально-экономического развития Воронежской области, по мере необходимости, определяется перечень объектов областного имущества, которые могут быть предметом залога, для целей предоставления их в качестве обеспечения обязательств инвесторов при реализации инвестиционных проектов на территории муниципальных районов, имеющих низкий уровень экономического развития.</p> <p>2. Департамент имущественных и земельных отношений области ежеквартально предоставляет в департамент экономического развития области информацию об объектах, включенных в перечень объектов областного имущества, которые могут быть переданы по договорам ипотеки (залога).</p>	<p>стоимости объектов областного имущества, которые могут быть предметом залога, для целей предоставления их в качестве обеспечения обязательств инвесторов при реализации инвестиционных проектов на территории муниципальных районов, имеющих низкий уровень экономического развития.</p>		<p>условия для реализации инвестиционных проектов</p>
<p>Освобождение от</p>	<p>Минимизация налоговой</p>	<p>Законопроекты будут разработаны по мере необходимости</p>	<p>Создаст комфортные</p>

уплаты земельного налога всех инвесторов, реализующим инвестиционные проекты на территории района	нагрузки на инвесторов		условия для реализации инвестиционных проектов
---	------------------------	--	--

Раздел 2. АНАЛИЗ СОЦИАЛЬНО-ЭКОНОМИЧЕСКОГО ПОЛОЖЕНИЯ БУТУРЛИНОВСКОГО МУНИЦИПАЛЬНОГО РАЙОНА ПО ОТРАСЛЯМ ЭКОНОМИКИ И СОЦИАЛЬНОЙ СФЕРЫ

2.1 Оценка развития социального сектора

2.1.1 Демографическая ситуация

По состоянию на начало 2011 года численность населения Бутурлиновского муниципального района составила 52,2 тыс. человек, или 2,2 % от общей численности населения Воронежской области. В районе 39 сельских населенных пунктов, один город (г. Бутурлиновка) и один рабочий поселок (р. п. Нижний Кисляй). Городское население района составляет 31 тыс. чел., или 59,4 %, и 21,2 тыс. человек, или 40,6 % общей численности населения муниципального района проживают в сельской местности. В целом по Воронежской области доля городского населения составляет 65,5 %, сельского – 34,5 %. Таким образом, по характеру расселения структура населения района сопоставима с параметрами структуры населения области.

Таблица 3. Динамика основных демографических показателей Бутурлиновского района (2006-2010 годы)

Наименование показателя	Единица измерения	2006 год	2007 год	2008 год	2009 год	2010 год
Численность постоянного населения (на начало года), всего	чел.	53100	51800	50706	49741	53803
в т.ч.						
городское население	чел.	31200	30500	29934	29591	31945
сельское население	чел.	21900	21300	20722	20150	21858
Число детей в возрасте:	чел.					
0-6 лет	чел.	3300	3217	3168	3201	3252
7-15 лет	чел.	5386	4603	4871	4641	4472
16-18 лет	чел.	2510	2394	2996	1975	1800
число родившихся	чел.	423	513	504	536	473
число умерших	чел.	1070	1068	999	974	974
естественный прирост (убыль) населения (+,-)	чел.	-647	-555	-495	-438	-501
<i>Миграция:</i>	чел.					
число прибывших	чел.	216	198	269	176	114
число выбывших	чел.	827	890	754	823	1275
миграционный прирост (убыль) населения (+,-)	чел.	-611	-692	-485	-647	-1161

Демографическая ситуация в районе напряженнее, чем в целом по области. К итогам переписи населения 2002 года численность населения района сократилась на 8,1 %. В целом по области сокращение составило 1,8 %. Среди 34 муниципальных районов и городских округов области, по потере численности населения в межпереписной промежуток времени, Бутурлиновский район занял 17 место, при том, что большинство муниципальных районов области являются преимущественно сельскими территориями, с более высокими показателями смертности.

Смертность в районе в 2,1 раза превышает рождаемость (по области – в 1,7 раза). Основной негативный вклад в депопуляцию вносит высокая смертность населения. В 2010 году в районе коэффициент смертности составил 18,4 ‰ (умерших на 1 тыс. населения), при среднеобластном показателе 17,0 ‰. И одновременно коэффициент рождаемости составил 8,9 ‰ (родившихся на 1 тыс. населения) при среднем значении по области – 10,2 ‰. В результате коэффициент естественной убыли (- 9,5 ‰) на 2,7 ‰ превысил среднеобластное значение.

В период времени с 2007 по 2009 год показатели рождаемости в районе достигали и даже превышали средние значения по области. Однако с 2010 года ситуация изменилась. В 2010 году число родившихся в районе к уровню предыдущего года сократилось на 3,6 %. По оценке, в текущем году число новорожденных составит 457 человек, или 96,6 % к уровню 2010 года. Показатели смертности, по оценке, сохранятся на уровне предыдущего года и составят 954 человека, или 18,5 %. Коэффициент естественной убыли оценивается в 9,6 ‰, что на 3,7 ‰ выше среднеобластного показателя.

Таблица 4. Естественное движение населения Бутурлиновского муниципального района в сравнении со среднеобластными индикаторами рождаемости и смертности (2006 – 2011 гг.)

	2006		2007		2008		2009		2010		2011 оценка	
	Воро нежс кая облас ть	Бутур лино вский район	Воро нежс кая облас ть	Бутур лино вский район	Воро нежс кая облас ть	Бутур лино вский район	Воро нежс кая облас ть	Бутур лино вский район	Воро нежс кая облас ть	Бутур линов ский район	Воро нежс кая облас ть	Буту рли новс кий райо н
коэффи циент рождае мости, промил ле	8,4	8,1	9,0	10	9,8	10	10,4	10,9	10,2	8,9	10,2	8,9
коэффи циент смертн ости, промил ле	18,1	20,4	17,7	20,8	17,7	19,9	17,0	19,8	17,0	18,4	16,1	18,5
коэффи циент естеств енного прирос та, промил ле	-9,7	-12,3	-8,7	-10,8	-7,9	-9,9	-6,6	-8,9	-6,8	-9,5	-5,9	-9,6

Положение в районе усугубляет ежегодный механический отток населения, при том, что в целом по области ежегодно формируется положительное сальдо миграции. Кроме того, Бутурлиновский район является одним из немногих районов области, где на протяжении 10 последних лет происходит значительный ежегодный миграционный отток населения. Сальдо миграции населения по отдельным муниципальным районам области приводится в таблице 5.

Таблица 5. Миграционный прирост (убыль) по отдельным муниципальным районам области

Наименование района	Г О Д Ы					
	2002г.	2005г.	2007г.	2009г.	2010г.	1 п/г 2011г.
Бобровский	209	346	298	161	-143	127
Бутурлиновский	-657	-612	-692	-647	-1161	-344
Верхнемамонский	-9	15	-107	-56	-251	-18
Верхнехавский	-71	-12	-12	239	196	29
Каширский	118	241	161	-35	-75	145
Лискинский	-202	-216	163	38	-602	-310
Нижнедевицкий	128	52	107	33	-49	15
Новоусманский	512	1262	395	876	495	531
Ольховатский	154	95	157	34	-97	27
Острогожский	-118	-285	-3	151	-263	-18
Павловский	72	180	256	123	-92	128

Петропавловский	0	62	-59	-40	-144	-69
Поворинский	257	65	162	136	-16	28
Подгоренский	-248	39	-68	16	-205	-60
Семилукский	-62	258	115	61	-158	180
Хохольский	94	202	315	115	111	164
Эртильский	-127	-190	-233	-138	-330	-3

Ежегодно за счет естественной и механической убыли район теряет свыше 1,0 тыс. человек. В 2010 году такие потери составили 1662 человека, или 3,2 %.

Таким образом, в Бутурлиновском муниципальном районе сформировались крайне негативные тенденции в демографическом развитии. Ежегодно за счет естественной убыли и миграционного оттока район теряет до 2,2 % численности своего населения. Высокая смертность населения в трудоспособном возрасте, отток молодежи в долгосрочной перспективе могут сказаться проблемами при формировании трудовых ресурсов района, а также определяют повышенную нагрузку на социальную инфраструктуру.

2.1.2 Трудовые ресурсы и занятость

Численность трудовых ресурсов района в среднем за 2010 год оценивается в 27 тыс. человек, или 50,8 % от общей численности населения района. За 2010 год численность трудовых ресурсов района сократилась на 1,6 тыс. человек, или на 5,6 %. Снижение численности трудовых ресурсов определяется как сокращением численности трудоспособного населения в трудоспособном возрасте, так и уменьшением числа задействованных в экономике района граждан старше трудоспособного возраста. На формирование трудовых ресурсов района существенное негативное влияние оказывает ежегодный отток населения трудоспособного возраста. Необходимо отметить, что в среднесрочной перспективе прогнозируется дальнейшее сокращение всех составляющих трудовых ресурсов. Трудовые ресурсы района в среднем за 2014 год оцениваются в 25,3 тыс. человек, или с сокращением к уровню 2010 года на 6,1 %.

Структура трудовых ресурсов района в целом соответствует областной структуре. Основную долю трудовых ресурсов района, около 76 %, составляют занятые в экономике, обучающиеся с отрывом от производства составляют 8,6 %, население, не занятое в экономике, включая безработных, военнослужащие и прочие категории трудоспособного населения – 15,6 %.

В 2011 году в экономике района занято 19,2 тыс. человек (около 37 % общей численности населения района). К уровню 2010 года число занятых сократилось на 1,6 тыс. человек, или на 7,7 %. Ситуация в сфере занятости сохраняется крайне напряженной. В общеобластном рейтинге, по уровню регистрируемой безработицы, Бутурлиновский район переместился с 9 места в 2009 году на 17 место в 2010 году.

Крупнейшие промышленные предприятия района (ОАО «ЛВЗ Бутурлиновский», ООО Спиртзавод «Пираква», ООО «Нижекисляйский молочно-консервный комбинат», в прошлом бюджетобразующие) с начала 2010 года находятся в процедуре банкротства. Из общей численности работников данных предприятий, на начало 2010 года достигавшей 1,3 тыс. человек, сегодня уже высвобождено 460 человек, еще 487 человек (работники «ЛВЗ Бутурлиновский» – 398 человек, ООО Спиртзавод «Пираква» – 89 человек) формально числятся в штате предприятий, однако фактически находятся в простое.

Кроме того, в режиме неполной занятости с сентября 2011 г. пребывают еще 4 предприятия района. Это ООО кирпичный завод «Гвазденский» – 19 человек, Бутурлиновское райпо – 11 человек, Бутурлиновское УПП ВОС – 22 человека, Завод растительных масел «Бутурлиновский» – 5 человек. В общей сложности в режиме неполного рабочего времени работают 52 человека.

Однако за счет мероприятий двух региональных программ содействия занятости населения удается сдерживать рост напряженности на рынке труда. В рамках программ государственной поддержкой (обучение, переобучение, стажировка, общественные работы, самозанятость и др.) воспользовались около 450 чел., еще 950 человек получили профориентационную помощь. По состоянию на 25 октября 2011 года в службе занятости в качестве безработных зарегистрировано 265 безработных, уровень безработицы 1,2 % (по области – 1,3 %). Показатель напряженности территориального рынка труда 1,4 незанятых на одну вакансию, при среднем по области 1 человек.

При уровне регистрируемой безработицы, сопоставимом со среднеобластным значением, в районе критические масштабы потенциальной (скрытой) безработицы. Около 500 работников промышленных предприятий, прекративших свою производственную деятельность, в настоящее время числятся в штате предприятий, фактически находятся в простое и являются потенциальными безработными. Уровень безработицы на полном рынке труда с учетом скрытых ее форм, оценивается в 12 % экономически активного населения района.

2.1.3 Социальное развитие и уровень жизни населения

Основными источниками доходов населения Бутурлиновского муниципального района являются:

- заработная плата и прочие выплаты за труд;
- доходы от предпринимательской деятельности;
- выплаты и льготы из фондов потребления;
- доходы от личного подсобного хозяйства, сада, огорода.

Значительную роль в формировании денежных доходов населения играет заработная плата. Однако в районе уровень оплаты труда традиционно один из самых низких среди муниципальных районов области. Кроме того, в последние годы произошло еще более глубокое отставание уровня заработной платы в районе от среднеобластного значения (с 30,2 % в 2000 году до 36,8 % – в 2010 году). Динамика денежных доходов населения Бутурлиновского муниципального района в сравнении со среднеобластными значениями в 2006–2010 годах приведены в таблице 6. В период с 2006 года по 2010 год покупательная способность среднедушевых доходов населения не поднималась выше 1,3 величины прожиточного минимума населения Воронежской области.

Таблица 6. Денежные доходы населения Бутурлиновского муниципального района в сравнении со среднеобластными значениями в 2006–2010 годах

	2006	2007	2008	2009	2010
А	1	2	3	4	5
Среднедушевые денежные доходы, рублей	2857	4117	5328	6421	7178,7
Реальные денежные доходы, в % к предыдущему году	108,9	106,5	104,6	102,9	105,3
Величина прожиточного минимума по Воронежской области за IV квартал, рублей	2813	3607	4180	4924	5594
Среднемесячная номинальная начисленная заработная плата, рублей	4278	5520	7200	8368	9060
в том числе по отраслям:					
промышленность	5252	5800	7908	9194	9546
сельское хозяйство	3468	4984	6404	9135	10405
строительство	3363	5230	5365	8339	8675
транспорт и связь	4247	6307	6929	6731	7592
торговля и общ. питание	3366	4409	5416	6333	6450
ЖКХ	3957	5520	6255	7792	9119
здравоохранение и физическая культура	4704	5650	6923	7569	8353
образование, культура и искусство	3834	4546	5901	6431	7575

	2006	2007	2008	2009	2010
А	1	2	3	4	5
Реальная начисленная заработная плата, в % к предыдущему году	115,0	118,5	112,7	101,2	102,0
<i>Для сравнения: в целом по области</i>					
Среднедушевые денежные доходы, рублей	7020,2	8530,3	10304,8	11727,9	12717,5
Среднемесячная номинальная начисленная заработная плата, рублей	6750,3	8730,9	11490,2	12786,1	14337,3
Реальная начисленная заработная плата, в % к предыдущему году	114,2	118,7	113,7	96,9	105,6

За 8 месяцев 2011 года средняя заработная плата сложилась в сумме 9,3 тыс. рублей, что в 1,7 раза ниже среднеобластного значения. При среднеобластном темпе роста оплаты труда в текущем году 114 %, в районе отмечено снижение уровня оплаты труда к уровню предыдущего года на 1,2 %. Имеется также просроченная задолженность по оплате труда на предприятиях ОАО «ЛВЗ Бутурлиновский» и ООО спиртзавод «Пираква» в общей сумме 22,3 млн. рублей.

Уровень заработной платы по видам экономической деятельности дифференцирован незначительно, за исключением бюджетных учреждений организаций, финансируемых из муниципального бюджета. Наиболее низкий уровень официальной заработной платы наблюдается у работников сферы торговли и строительства, что косвенно может служить свидетельством высокой доли «теневой» экономики.

Прекращение деятельности ведущих промышленных предприятий района, сложная финансово-экономическая ситуация на действующих предприятиях определяют крайне низкий уровень жизни населения района. Заработная плата в 1,7 раза ниже средней по области, среднедушевые денежные доходы составляют 56,5% от среднеобластного уровня.

Здравоохранение

На территории Бутурлиновского муниципального района расположены ЦРБ, 3 участковые больницы, 2 врачебные амбулатории, 28 ФАПов.

В 2010 году численность врачей на 10 тыс. жителей составила 17,9 человек, среднего медицинского персонала – 93,2 человека, что значительно ниже среднеобластных значений (см. табл. 7). Число койко-мест сократилось за 5 лет на 65 единиц.

Крайне остро в районе стоит проблема кадрового обеспечения отрасли. Кроме того, в возрастной структуре врачебных кадров пенсионный и предпенсионный возраст составляет более 70 %. Низкая обеспеченность врачами создает проблемы в качественном выполнении медицинских стандартов и препятствуют решению задач, стоящих перед здравоохранением.

Таблица 7. Основные показатели системы здравоохранения Бутурлиновского муниципального района в сравнении со среднеобластными значениями в 2006–2010 годах

	2006	2007	2008	2009	2010
Число больничных учреждений, ед.	5	5	5	5	5
Общее количество койко-мест, ед.	365	365	325	300	300
Число амбулаторно-поликлинических учреждений, ед.	8	8	8	7	7
Мощность амбулаторно-поликлинических	807	807	807	798	798

	2006	2007	2008	2009	2010
учреждений, посещений в смену					
Численность врачей всех специальностей, на 10 тыс. населения	17	17	17,6	18,1	17,9
Численность среднего медицинского персонала, на 10 тыс. населения	93	94	96,4	92,4	93,2
<i>Для сравнения: в среднем по области</i>					
Численность врачей всех специальностей, на 10 тыс. населения	54,3	55,0	52,6	54,1	52,6
Численность среднего медицинского персонала, на 10 тыс. населения	122,6	122,4	117,8	119,5	115,6

Система здравоохранения и проектная база медицинских учреждений Бутурлиновского муниципального района (их вместимость) в целом не соответствует установленным социальным нормативам и характеризуется неполным охватом населения не только самого райцентра, но и близ расположенных населенных пунктов, слабо обеспеченных медицинскими услугами.

По причинам смертности как общей, так и лиц трудоспособного возраста, преобладают сердечно-сосудистые заболевания, хотя имеет место тенденция к снижению этого показателя в сравнении с 2008 годом. Это снижение можно объяснить выполнением критериев, обозначенных в рамках программы «Снижение смертности и инвалидности от сердечно-сосудистых заболеваний». В то же время возросло количество смертей среди лиц трудоспособного возраста по причине травматизма с 33 до 47 случаев.

Помимо высокого общего уровня смертности населения, в районе существует проблема роста младенческой смертности. В период 2006–2010 годов коэффициент младенческой смертности вырос в 2,7 раза (см. табл. 8).

Таблица 8. Младенческая смертность в Бутурлиновском муниципальном районе в 2006–2010 годах

	2006	2007	2008	2009	2010
А	1	2	3	4	5
Коэффициент младенческой смертности, на 1000 родившихся живыми	4,7	11,7	11,9	7,5	12,7

Значимым направлением в здравоохранении Бутурлиновского района является профилактическая медицина. В 2010 году проведены периодические осмотры работников промышленных и сельскохозяйственных предприятий на 98,5 %. Дополнительная диспансеризация в рамках национального проекта «Здоровье» позволила осмотреть 1530 человек и впервые выявить 1060 случаев заболеваний. На 84 % выполнен план профилактических осмотров женщин. План флюорографических осмотров выполнен на 91,7 %, что выше 2009 года на 8,4 %. Профилактические прививки выполнены по всем видам в полном объеме.

Важным звеном медицинской профилактики является постоянно действующая информационно-пропагандистская направленность, а также работа с детьми и подростками по формированию у них мотивации к здоровому образу жизни. В течение 2010 года проводились беседы, лекции, анкетирование по различным направлениям, дни здоровья, конкурсы через районную газету «Призыв». Изготовлены и тиражированы 1050 экземпляров памяток, листовок на различную тематику.

Объемы медицинской помощи в амбулаторно-поликлинических структурах ЛПУ района выполнены в общем на 104,3 %, в том числе по ОМС на 102,8 %. Объемы стационарной круглосуточной медицинской помощи по району выполнены на 101,7 %, по дневному стационару на 100,1 %.

Существующая материально-техническая база учреждений здравоохранения Бутурлиновского муниципального района характеризуется следующими показателями. Более половины учреждений здравоохранения находится в ветхих зданиях с процентом износа выше 60 %. Из общего числа больничных учреждений 5 требуют капитального ремонта, 3 – не имеют горячего водоснабжения.

Имеющиеся площади действующей поликлиники (574,1 кв. м) по нормативам рассчитаны на 173 посещения в смену. Однако на данных площадях ежедневно обслуживается до 450 посещений в смену. В поликлинике отсутствуют достаточные площади в соответствии с санитарными требованиями и нормами для хирургического, инфекционного, дерматологического и офтальмологического приемов, регистратуры. Нет возможности организовать прием врача травматолога, кардиолога, пульмонолога, гастроэнтеролога. Восстановительное лечение, диагностические процедуры проводятся вне здания поликлиники в приспособленных помещениях. Планировка детской консультации не позволяет разграничить поток здоровых и больных детей, в ней отсутствует ряд необходимых кабинетов.

Все эти факторы негативно отражаются на качестве и доступности лечебно-диагностической медицинской помощи. Для решения проблем, лежащих в сфере здравоохранения Бутурлиновского района, реализуются мероприятия национального проекта «Здоровье», региональной программы «Модернизация здравоохранения Воронежской области на 2011–2012 годы», ОЦП «Развитие здравоохранения Воронежской области на 2011–2015 годы», муниципальной программы «Демографическое развитие Бутурлиновского муниципального района на 2009–2011 годы и на период до 2016 года». В 2010 году проводились мероприятия по укреплению материально-технической базы. Израсходовано средств, выделенных из местного бюджета на проведение различных ремонтных работ в сумме 1289,9 тыс. рублей. Всего затрачено финансовых средств на приобретение медицинского оборудования 2082,0 тыс. рублей, в том числе из средств местного бюджета – 341,4 тыс. рублей. Изготовлена проектно-сметная документация на капитальный ремонт ряда зданий ЦРБ, в том числе на 2-х этажный лечебный корпус.

В программу «Модернизация здравоохранения Воронежской области» включены мероприятия по капитальному ремонту терапевтического, гинекологического, акушерского отделений.

В программу «Развитие здравоохранения Воронежской области» включено строительство поликлиники с больничным комплексом на сумму 556,3 млн. рублей с выделением 5 % из местного бюджета на проектно-изыскательские работы.

В 2010 году отремонтированы часть кабинетов поликлиники ЦРБ, крыша Великоархангельской врачебной амбулатории, водоснабжение Нижнекисляйской участковой больницы, пищеблок Козловской участковой больницы, хирургического отделения стоматологической поликлиники и частичный ремонт 2 ФАПов.

Образование

В 2010 году образовательная сеть Бутурлиновского муниципального района была представлена следующими учреждениями:

- 16 дошкольных образовательных учреждений;
- 16 основных общеобразовательных школ;
- 13 средних общеобразовательных школ;

- 3 средние специальные учреждения;
- 1 профессионально-техническое училище.

В настоящее время в районе количество педагогических работников составляет 645 человек, в том числе в детских дошкольных учреждениях – 135, в учреждениях дополнительного образования – 31, в школах – 479. Из них 84 % имеют высшее образование, 97 учителей имеют высшую квалификационную категорию. Средний возраст – 40 лет.

52 педагога награждены знаком «Отличник народного просвещения», 21 – нагрудным знаком «Почетный работник общего образования», 1 учитель удостоен звания «Заслуженный учитель РФ».

На начало 2010 учебного года численность учащихся в дневных учреждениях общего образования составила 4802 человека. На протяжении последних лет в Бутурлиновском муниципальном районе количество учащихся в общеобразовательных школах сокращалось. Так, в период с 2006 года по 2010 год численность учащихся в общеобразовательных школах снизилась на 355 человек (см. табл. 9).

Средняя наполняемость классов в городской местности в 2009 году составила 20,29 человек, в 2010 году – 19,95 человек при нормативе наполняемости классов – 25 человек. Средняя наполняемость варьируется от 13,4 человек до 22 человек.

Средняя наполняемость классов в сельской местности в 2009 году составила 10,90 человек, в 2010 году – 10,92 человек при нормативе наполняемости классов – 14 человек.

В 2010 году удалось избежать закрытия школ, однако проблема остается актуальной в связи со сложившейся демографической ситуацией, среднее количество учащихся на 1 учителя составляет: в городе – 13,9, на селе – 8,5.

Таблица 9. Основные показатели системы образования Бутурлиновского муниципального района в 2006–2010 годах

	2006	2007	2008	2009	2010
Число общеобразовательных учреждений – всего, ед.,	29	29	30	29	29
в том числе:					
начальные школы	-	-	-	-	-
основные школы	16	16	16	16	16
средние школы	14	14	13	13	13
Число средних специальных учреждений, ед.	4	4	3	3	3
Число профессионально-технических училищ, ед.	2	2	2	2	1
Численность учащихся общеобразовательных учреждений – всего, человек,	5193	5157	4920	4928	4768
в том числе					
начальные школы	-	-	-	-	-
основные школы	1929	2047	2006	1924	1822
средних школы	3264	3110	2914	3004	2946
Число школ, расположенных в приспособленных зданиях, ед.	10	10	10	10	10
Число школ, расположенных в ветхих и аварийных зданиях, ед.	-	-	-	2	2
Число школ, расположенных в зданиях, требующих капитального ремонта, ед.	7	7	7	17	15
Число школьных зданий, не имеющих:					

	2006	2007	2008	2009	2010
канализации, ед.	17	17	17	17	17
центрального отопления, ед.	4	4	4	4	4

Источник: по данным паспорта Бутурлиновского муниципального района Воронежской области

Существует необходимость переоснащения материально-технической базы. Большинство зданий располагается в приспособленных помещениях постройки 40–50-х годов, поэтому не соответствуют новым санитарно-эпидемиологическим требованиям к устройству, содержанию и режиму работы учреждений. Две школы расположены в ветхих и аварийных зданиях, 15 школьных зданий требуют капитального ремонта.

В 2010 году общий объем расходов бюджета района на общее образование составил 163,4 млн. рублей, или 103,6 % к 2009 году. Из них бюджетные инвестиции на увеличение стоимости основных средств – 6,0 млн. рублей, или в 1,9 раза больше, чем в 2009 году. Тем не менее, объем финансовых средств, выделяемых на проведение модернизации образования, в настоящее время оказывается недостаточным.

Сеть дошкольных образовательных учреждений (ДОУ) Бутурлиновского района представлена 16 муниципальными учреждениями, из них 12 – в городской местности, 4 – в сельской местности. Большинство ДОУ требуют проведения реконструкции и капитального ремонта.

По состоянию на 2010 год численность детей дошкольного возраста составила 3152 человек. В динамике с 2004 года общая численность детей дошкольного возраста увеличилась на 131 человека.

Мощность дошкольных учреждений Бутурлиновского муниципального района составляет 1057 мест. На протяжении последних лет численность детей, посещающих дошкольные учреждения, росла. Ежегодная наполняемость данных учреждений была выше необходимой вместимости (см. табл. 10).

Таблица 10. Показатели дошкольного образования Бутурлиновского муниципального района в сравнении со среднеобластными значениями в 2006–2010 годах

	2006	2007	2008	2009	2010
Число постоянных дошкольных учреждений, ед.	16	16	16	16	16
Число мест в детских дошкольных учреждениях, мест	1057	1057	1057	1057	1057
Приходится детей на 100 мест в детских дошкольных учреждениях, человек	104	109	115	112	114

С целью увеличения охвата детей дошкольным образованием и улучшения его качества требуется расширение и модернизация системы дошкольного образования в Бутурлиновском муниципальном районе.

Система дополнительного образования Бутурлиновского муниципального района в настоящее время включает 2 учреждения: МОУ ДОД Дом детского творчества и Детская школа искусств. Все учреждения дополнительного образования располагаются в здании бывшего ПУ № 42,

что позволило создать современные условия для учебно-воспитательного процесса обучающихся, а также сократить неэффективные расходы на 20 %.

92 % детей Бутурлиновского муниципального района получает услуги дополнительного образования. Основные направления – прикладное, эстетическое, спортивно-техническое, физкультурно-оздоровительное, социально-педагогическое, культурологическое, туристско-краеведческое и др. У обучающихся формируются привычки здорового образа жизни, что способствует адаптации к жизни в обществе, обеспечивает

гражданское становление личности на основе развития разнообразных форм жизнедеятельности детских коллективов.

Численность детей в возрасте 5–18 лет, получающих услуги по дополнительному образованию в организациях различной организационно-правовой формы, в 2010 году составила 5870 человек.

На территории района реализуются мероприятия национального проекта «Образование», долгосрочной целевой программы «Развитие системы образования Бутурлиновского муниципального района на 2011–2015 годы», целевой программы «Оптимизация сети образования Бутурлиновского района на 2009–2012 годы». Предполагается строительство школы на 950 мест и детского сада на 140 мест.

Культура

В 2010 году сеть муниципальных учреждений культуры района включала в себя 20 библиотек, 19 клубных учреждений, дом ремесел, музей, парк культуры и отдыха, детскую школу искусств.

Проведено более 80 районных мероприятий. Среди них конкурсы, праздники, фестивали, ставшие уже традиционными: «Песня года», конкурс патриотической песни, театрализованные представления на площади города. Каждое мероприятие, подготовленное работниками культуры в сельском клубе или в районном Доме культуры, проходит при поддержке большой зрительской аудитории.

В районе в 2010 году учреждениями культуры проведено 1078 платных культурно-досуговых мероприятий, в которых приняло участие 77800 человек. По сравнению с 2009 годом данный показатель увеличился на 11 %.

Уровень фактической обеспеченности парками культуры и отдыха от нормативной потребности составляет 100 %, библиотеками – 69 %, а клубами и учреждениями клубного типа – 127 %.

Таблица 11. Основные показатели культуры Бутурлиновского муниципального района в 2006–2010 годах

	2006	2007	2008	2009	2010
Число библиотек, ед.	20	20	20	20	20
Библиотечный фонд, тыс. экз.	255	253	253	255,5	253,2
Выдано библиотеками книг и журналов, млн. шт.	0,3	0,3	0,3	0,3	0,3
Число клубных учреждений, ед.	21	19	19	19	19
Число стационарных киноустановок, ед.	1	1	1	1	-
Количество музеев, ед.	1	1	1	1	1

В целом состояние отрасли «Культура» в районе не отличается от среднестатистического состояния культуры области. Реализуется долгосрочная муниципальная целевая программа «Сохранение и развитие культуры Бутурлиновского района на 2011–2013 годы». Предусмотрено строительство ДК в с.Гвазда.

С ростом потребностей населения в получении разнообразных качественных социокультурных услуг и для удовлетворения этих потребностей необходимо решить множество проблем, которые накапливались десятилетиями. Главная из них – проблема несоответствия ресурсного обеспечения отрасли (информационного, кадрового, материально-технического) целям и задачам государственной культурной политики.

Физическая культура и спорт

В 2010 году численность лиц, систематически занимающихся физической культурой и спортом, в Бутурлиновском районе выросла на 3153 и составила 8894 человека. В настоящее время удельный вес лиц,

систематически занимающихся физической культурой и спортом, составляет 18,7 % от общего числа населения.

За период с 2006 года по 2010 год число спортивных сооружений увеличилось с 69 до 174 ед. Действует один стадион, планируется создание физкультурно-оздоровительного комплекса с бассейном. Помимо этого в районе функционирует 1 многофункциональная комплексная площадка, 133 плоскостных сооружений, 40 спортивных залов (см. табл. 12).

Таблица 12. Основные показатели физической культуры и спорта Бутурлиновского муниципального района в 2006–2010 годах

	2006	2007	2008	2009	2010
Число спортивных сооружений – всего, ед.,	69	57	71	173	174
в том числе:					
стадионы	1	1	1	1	1
спортивные залы	28	24	38	40	40
плавательные бассейны	-	-	-	-	-
Уровень фактической обеспеченности учреждениями физической культуры и спорта от нормативной потребности*, %:					
спортивными залами	46	46	46	46	46,9
плоскостными спортивными сооружениями	84	84	84,4	84,4	86,07
плавательными бассейнами	0	0	0	0	0

* по данным доклада об основных результатах и направлениях деятельности ОМСУ Бутурлиновского муниципального района за 2010 год

Уровень фактической обеспеченности спортивными залами от нормативной потребности в 2010 году составил 46,9 %, плоскостными сооружениями – 86,07 %. Наблюдается нехватка спортивных сооружений, нет бассейна. Состояние имеющихся спортивных сооружений требует реконструкции и переоснащения.

Для решения задач в сфере развития физической культуры и спорта реализуется долгосрочная муниципальная целевая программа «Основные направления развития физической культуры и спорта на 2011–2015 годы».

Для достижения нормативной потребности в объектах физкультуры и спорта в районе изготовлена рабочая и проектная документация на строительство спортивного комплекса с универсальным игровым залом и плавательным бассейном в г. Бутурлиновка, планируется строительство многофункциональных спортивных площадок в г. Бутурлиновка, р.п. Нижний Кисляй, с. Козловка, с. Пузево, с. Великоархангельское. Также планируется строительство футбольных полей в с. Озерки, с. Гвазда, р.п. Нижний Кисляй.

Положительная динамика показателей достигается за счет проведения районных спартакиад среди учащихся различных учебных заведений и спартакиады поселений, проведения массовых соревнований, посвященных Дню города, Дню победы, Дню физкультурника, что привлекает к занятиям физкультурой и спортом сельскую молодежь.

Проблема обеспеченности спортивными залами и плоскостными сооружениями в некоторой степени решается за счет открытия футбольных полей в поселениях.

Жилищное строительство и обеспечение граждан жильем

По данным Воронежстата, площадь жилищного фонда Бутурлиновского муниципального района в 2010 году составила 1383,4 кв. м, из нее 95,5 % находится в частной собственности, 2,7 % – в государственной собственности, 1,8 % – в муниципальной собственности.

За период 2007–2010 годов наблюдается тенденция снижения числа жилых строений и квартир, в основном за счет сноса домов в сельской местности и аварийных городских многоквартирных домов. В частности, количество жилых строений в сельской местности сократилось на 1197 ед., количество квартир в городской местности – на 7439 ед. (см. табл. 13).

Таблица 13. Показатели жилищного фонда Бутурлиновского муниципального района в сравнении с районными значениями в 2007–2010 годах

	2007	2008	2009	2010
А	1	2	3	4
Число жилых строений – всего, ед.	21369	21482	21540	20363
в городской местности	9634	9748	9822	9825
в сельской местности	11735	11734	11718	10538
Число жилых квартир – всего, ед.	32526	25039	25095	23948
в городской местности	20201	12716	12787	12762
в сельской местности	12325	12323	12308	11186
Жилищный фонд, тыс. кв. м	1343,5	1355,8	1364,8	1383,4
Ввод в действие общей площади жилищного фонда, тыс. кв. м	1,4	3,8	8,1	10,0
<i>Для сравнения: наилучшее среди районов</i>				
Ввод в действие общей площади жилищного фонда, тыс. кв. м	49,1	41,2	39,7	51,9

Источник: Воронежстат

Общая площадь жилищного фонда, находящегося в ветхом и аварийном состоянии или требующего капитального ремонта, в городской местности выросла с 17,5 тыс. кв. м в 2009 году до 19,6 тыс. кв. м в 2010 году. Тем не менее, значительное снижение показателя в сельской местности позволили району в целом нивелировать этот рост. В результате общая площадь всего жилищного фонда, находящегося в ветхом и аварийном состоянии или требующего капитального ремонта, в 2010 году составила 22,4 тыс. кв. м, или на 5,2 тыс. кв. м меньше, чем в 2009 году.

Таблица 14. Состояние жилищного фонда Бутурлиновского муниципального района в 2007–2010 годах

	2007	2008	2009	2010
А	1	2	3	4
Общая площадь жилфонда, находящегося в ветхом и аварийном состоянии или требующего капитального ремонта – всего, тыс. кв. м	33,2	25,9	27,6	22,4
в том числе				
город	19	16,4	17,5	19,6
село	14,2	9,5	10,1	2,8

Источник: по данным паспорта Бутурлиновского муниципального района Воронежской области

Общая площадь жилищного фонда, приходящаяся в среднем на одного жителя, составила в 2010 году 26,5 кв. м, что выше, чем среднее значение в области. Однако учитывая, что среди районов наилучшее значение было достигнуто на уровне 38,3 кв. м на одного жителя, стоит указать на существующие возможности для роста этого показателя.

Таблица 15. Жилищный фонд в среднем на одного жителя Бутурлиновского муниципального района в сравнении со среднеобластными и районными значениями в 2006–2010 годах

кв. м

	2006	2007	2008	2009	2010
А	1	2	3	4	5
Значение показателя по Бутурлиновскому району	26,2	26,5	27,3	25,4	26,5
Среднее значение показателя по районам области	24,5	25,0	25,6	25,2	25,8
Лучшее значение показателя среди районов области	34,7	35,1	35,9	37,4	38,3

Источник: Воронежстат

Для улучшения жилищных условий граждан разработана и действует ДМЦП «Обеспечение жильем молодых семей Бутурлиновского района на 2011–2015 годы». В 2010 году по данной программе 22 семьям района выданы свидетельства на приобретение (строительство) жилья на общую сумму 8,6 млн. рублей.

Кроме того, район участвует в областной целевой программе «Социальное развитие села до 2012 года». В 2010 году 13 семьям района были выплачены субсидии на приобретение и строительство жилья.

В рамках областной целевой программы «Переселение граждан, проживающих на территории Воронежской области, из аварийного жилищного фонда в 2008–2010 годах» завершено строительство двух многоквартирных жилых домов для переселения 31 семьи из аварийных домов. В 2010 году выполнен капитальный ремонт 31 многоквартирного жилого дома.

Таблица 16. Затраты на ремонт жилых домов Бутурлиновского муниципального района в 2007–2010 годах

	тыс. рублей			
	2007	2008	2009	2010
Общие затраты на капитальный ремонт жилых домов	1089,7	378,8	14593,0	28419,6

Источник: Воронежстат

Жилищно-коммунальное хозяйство

Жилищно-коммунальное хозяйство является одной из самых проблемных отраслей района. Перечень объектов жилищно-коммунального хозяйства представлен в приложении 3 таблица 1.

По данным Воронежстата, удельный вес площади жилищного фонда Бутурлиновского района, оборудованной водопроводом, в 2010 году составил 25,0 %, канализацией – 23,8 %, отоплением – 61,8 %, газом – 96,3 %, горячим водоснабжением – 15,5 %.

Из таблицы 17 следует, что по основным показателям благоустройства жилищного фонда, за исключением оборудования газоснабжением, Бутурлиновский муниципальный район значительно отстает от среднеобластного уровня.

Таблица 17. Благоустройство жилищного фонда Бутурлиновского муниципального района в сравнении со среднеобластными и районными значениями в 2006–2010 годах

	2007	2008	2009	2010
А	1	2	3	4
Удельный вес площади всего жилищного фонда, оборудованной, в %:				
водопроводом	24,1	23,9	23,7	25,0
канализацией	22,9	22,7	22,6	23,8
отоплением	44,7	58,9	59,2	61,8
газом	92,6	95,8	95,8	96,3
горячим водоснабжением	14,9	14,8	14,7	15,5
<i>Для сравнения:</i>				
<i>в среднем по области</i>				
Удельный вес площади всего жилищного фонда, оборудованной, в %:				
водопроводом	65,7	67,9	68,8	69,6

	2007	2008	2009	2010
А	1	2	3	4
канализацией	63,9	66,3	67,2	68,1
отоплением	70,8	74,2	75,7	76,7
газом	87,3	88,6	89,0	89,2
горячим водоснабжением	58,3	60,3	61,2	62,2
<i>наилучшее среди районов</i>				
Удельный вес площади всего жилищного фонда, оборудованной, в %:				
водопроводом	74,4	74,8	75,9	77,7
канализацией	73,4	74,4	75,8	77,6
отоплением	87,6	88,4	94,8	99,9
газом	100,0	100,0	100,0	100,0
горячим водоснабжением	71,3	72,0	73,1	74,8

Источник: Воронежстат

Если в Воронежской области наблюдается тенденция улучшения городских жилищных условий в части водоснабжения и водоотведения, то в Бутурлиновском районе за период 2007–2010 годов сложилась обратная тенденция – доля жилищного фонда в городской местности, оборудованного водопроводом, канализацией и горячим водоснабжением, снижается.

Коммунальные объекты сельских поселений представлены, в основном, объектами водоснабжения и теплоснабжения объектов соцкультбыта. В подавляющем большинстве они введены в эксплуатацию в советский период, находятся в крайне неудовлетворительном техническом состоянии. Выходящие из строя водозаборные сооружения, водопроводные сети сельских поселений, фактически, являются бесхозными, не ремонтируются и не расширяются. Многие крупные сельские поселения совсем не имеют сетей водоснабжения (см. табл. 18).

Таблица 18. Благоустройство городского и сельского жилищного фонда Бутурлиновского муниципального района в 2007–2010 годах

А	Городской жилищный фонд				Сельский жилищный фонд			
	2007	2008	2009	2010	2007	2008	2009	2010
А	1	2	3	4	5	6	7	8
Удельный вес площади жилищного фонда, оборудованной, в %:								
водопроводом	37,8	37,1	36,7	37,7	8,5	8,4	8,4	8,2
канализацией	36,7	36,0	35,6	36,6	7,2	7,1	7,1	7,0
отоплением	75,3	99,8	99,8	99,8	9,6	11,3	11,3	12,0
газом	90,9	93,4	93,4	94,4	94,4	98,6	98,6	98,7
горячим водоснабжением	26,1	25,7	25,4	25,6	2,1	2,1	2,1	2,2

Источник: Воронежстат

В 2010 году в Бутурлиновском районе осуществлялась реализация комплекса мероприятий по реформированию жилищно-коммунального хозяйства. В районе функционируют 9 организаций коммунального комплекса, 56 % из них – коммерческие организации, осуществляющие управление многоквартирными домами и оказание услуг по электро-, газо-, водоснабжению и водоотведению. По результатам работы за 2010 год убыточных организаций нет.

В 2010 году собственники помещений многоквартирных жилых домов выбрали и реализуют следующие способы управления: 30 домов (21 %) создали товарищества собственников жилья, 80 домов (56

%) находятся в управлении управляющей компании – ООО «УБЖФ». Собственники 32 домов (23 %) выбрали непосредственное управление.

Коммунальное хозяйство г. Бутурлиновка и р.п. Нижний Кисляй находится в критическом состоянии, особенно объекты водоснабжения и канализации.

Водоснабжение Бутурлиновского городского поселения осуществляется от водозабора, который построен в 1961 году, без станции 2-го водоподъема, непосредственно в водопроводную сеть. Для нормального водоснабжения города требуется замена около 20 км сетей и реконструкция водозабора по проекту, со строительством станции второго водоподъема, с полным набором необходимого комплекта оборудования (хлороморная лаборатория). В 2011 году район участвует в ОЦП «Чистая вода».

Городское канализационное хозяйство включает очистные сооружения, состоящие из 19 прудов накопителей общей площадью 38 га, пропускной способностью 3,6 т куб. м в сутки, построенных в 1969 году. Имеется 7 канализационных сетей (КНС), большинство которых находятся в ветхом, аварийном состоянии. КНС, построенные в 1960–1980 годы, требуют замены и капитального ремонта. В 1989 году была разработана проектно-сметная документация на строительство очистных сооружений. Сметная стоимость составила 7,633 млн. рублей в ценах 1991 года. Строительство не начато по причине большой стоимости работ.

На балансе МУП «Бутурлиновская теплосеть» находится 17 муниципальных котельных общей мощностью 30,6 Гкал/ч. Теплоснабжение осуществляется удовлетворительно, но ввиду ветхости тепловых сетей и внутридомовых систем отопления случаются частые аварии в системах теплоснабжения. За счет местного бюджета ежегодно проводятся работы по замене ветхих тепловых сетей от 100 до 300 м в год, что недостаточно для стабильной работы по обеспечению теплом потребителей.

Водоснабжение в г. Бутурлиновка осуществляет ООО «Бытсервис». Водоснабжение р.п. Нижний Кисляй находится в ведении МУП «Нижекисляйский коммунальщик».

Социальная защита

В 2010 году в Бутурлиновском муниципальном районе проживало 16798 человек пенсионного возраста, или 31,7 % от населения района.

Пенсионеры продолжают оставаться одной из наиболее социально уязвимых групп населения. Для того чтобы как-то улучшить свое материальное положение, пенсионеры продолжают работать, что приводит к старению экономически активной части населения района и не всегда

положительно сказывается на производственном процессе. Число занятых в отраслях экономики пенсионеров в 2010 году составило 1650 человек.

Средний размер начисленной пенсии составил в 2010 году 6389,5 рублей, а величина прожиточного минимума пенсионеров в IV квартале 2010 года – 4590 рублей.

Таблица 19. Уровень социальной обеспеченности

	2006	2007	2008	2009	2010
А	1	2	3	4	5
Средний размер начисленной пенсии, рублей	2390	3135	3813	5203	6389,5
Реальный размер назначенных месячных пенсий, в % к предыдущему году	102,1	114,9	106,4	123,0	113,8
Удельный вес семей, получающих субсидии на оплату жилья, %	1,9	2,5	3,1	4,7	5,9
Среднемесячный размер субсидии на семью, рублей	480	442	329	395	483
Число домов-интернатов для престарелых, ед.	1	1	1	1	1
Количество мест в домах-интернатах для	32	32	32	32	32

	2006	2007	2008	2009	2010
А	1	2	3	4	5
престарелых, мест					
Число домов-интернатов для детей-инвалидов, ед.	1	1	1	1	1
Количество мест в домах-интернатах для детей-инвалидов, мест	372	372	372	372	280

На территории Бутурлиновского муниципального района функционируют два дома-интерната для престарелых и инвалидов. Общее количество мест в них снизилось с 404 в 2006 году до 312 мест в 2010 году.

2.2 Оценка развития экономического сектора

2.2.1 Развитие промышленного сектора экономики

Промышленный сектор Бутурлиновского района в настоящее время представлен 10 предприятиями, на которых занято 1,8 тыс. человек (9,4 % от числа занятых в экономике района). В 1990 году на промышленных предприятиях района работало почти 5 тыс. человек, в 1995 году – более 3,5 тыс. человек.

Наличие в районе собственного сельскохозяйственного сырья, а также полезных ископаемых (мел, глина, охра, мергель, песок, каолин) определило структуру промышленного производства района.

Традиционными отраслями промышленности в районе было производство пищевых продуктов (производство сахара, муки, молочных, колбасных и мясных продуктов, хлебобулочных изделий, молочных и овощных консервов, спирта, ликероводочных изделий), строительных материалов (производство кирпича и мела) и обуви.

В настоящее время многие производства утрачены. Так, прекращена производственная деятельность на сахарном комбинате, молочном заводе, ликероводочном заводе, заводе по производству спирта, обувной фабрике, заводе строительных материалов, деревообрабатывающем заводе. В результате доля организаций промышленности Бутурлиновского района в общем объеме промышленного производства области сократилась с 2,6 % в 1990 году, 1,6 % в 1995 году до 1 % в 2010 году.

На сегодняшний день основной вид деятельности промышленных предприятий района – производство пищевых продуктов. На территории района функционируют: ООО Мясокомбинат «Бутурлиновский мелькомбинат» (производство муки, крупы, комбикормов), ОАО «Бутурлиновкахлеб» (производство хлебобулочных изделий), ОАО Завод растительных масел «Бутурлиновский» (производство растительных масел), ООО «Бутурлиновское УПП» (производство кистей и щеток).

ООО «Нижнекисляйский молочно-консервный комбинат» (производство молочных и овощных консервов), ОАО Ликероводочный завод «Бутурлиновский» (производство ликероводочной продукции) и ООО Спиртзавод «Пираква» (производство этилового спирта) находятся в процедуре банкротства.

Таблица 20. Крупные промышленные предприятия Бутурлиновского муниципального района

№	Наименование предприятия	Объем отгруженной продукции за 2010 год, млн. рублей	Вид производимой продукции
1.	ООО Мясокомбинат «Бутурлиновский»	178,7	мясо, пищевые субпродукты
2.	ОАО «Бутурлиновский»	407,2	мука, готовые мучные смеси и

	мелькомбинат»		тесто для выпечки, комбикорм и кормовые смеси
3.	ОАО завод растительных масел «Бутурлиновский»	284,4	растительное рафинированное масло
4.	ООО спиртзавод «Пираква»	43,5	этиловый спирт
5.	ОАО ликеро-водочный завод «Бутурлиновский»	437,8	ликеро-водочные изделия
6.	ОАО «Бутурлиновкахлеб»	80,2	хлеб, мучные кондитерские изделия
7.	ООО «Нижнекисляйский молочно-консервный комбинат»	486,3	сгущенные молочные продукты, овощные консервы

Производственная деятельность МУП «Бутурлиновская теплосеть» и МУП «Нижнекисляйский коммунальщик» отнесена к производству и распределению электроэнергии, газа и воды.

Таблица 21. Объем отгруженных товаров собственного производства, выполненных работ и услуг собственными силами по видам деятельности «Обрабатывающие производства» и «Производство и распределение электроэнергии, газа и воды» Бутурлиновского муниципального района за период 2006 – 2010 годы, млн. руб.

	2006	2007	2008	2009	2010
А	1	2	3	4	5
Значение показателя по Бутурлиновскому району	1383,2	1675,1	2301,5	1867,2	2062,4
Наилучшее значение показателя среди районов (Россошанский район)	10737,6	13558,7	22349,0	17707,1	21139,3
Среднее значение показателя по районам области	1075,8	1398,9	2052,2	2123,5	2348,5

Источник: Воронежстат

Таблица 22. Объем отгруженных товаров собственного производства, выполненных работ и услуг собственными силами по видам деятельности «Обрабатывающие производства» и «Производство и распределение электроэнергии, газа и воды» на одного жителя Бутурлиновского муниципального района, тыс. руб.

	2006	2007	2008	2009	2010
А	1	2	3	4	5
Значение показателя по району	26,70	32,67	45,82	37,95	38,90
Наилучшее значение показателя среди районов (Россошанский район)	115,58 (Россошанский район)	145,93 (Россошанский район)	241,05 (Россошанский район)	191,66 (Россошанский район)	239,48 (Каширский район)
Среднее значение показателя по районам области	25,64	33,48	49,61	51,84	56,26
Отношение объема выработки на одного жителя Бутурлиновского муниципального района к среднеобластному значению, %	104,1	97,6	92,4	73,2	69,1

Источник: Воронежстат

Данные таблицы 21 показывают, что по показателю «Объем отгруженных товаров собственного производства, выполненных работ и услуг собственными силами» по крупным и средним предприятиям, промышленность района в анализируемом периоде соответствовала среднему уровню этого показателя по районам Воронежской области лишь в 2006–2008 годы, а начиная с 2009 года – стала отставать от среднеобластного значения. Динамика данного показателя, пересчитанного на одного жителя района (см. табл. 22), свидетельствует об увеличении разрыва между объемом отгрузки промышленных товаров на одного жителя Бутурлиновского муниципального района и среднеобластным значением показателя: с 97,6 % в 2007 году до 69,1 % в 2010 году. Начиная с 2007 года, отгрузка промышленных товаров на одного жителя района становится по абсолютному значению ниже среднего показателя по районам.

На протяжении последних 5-ти лет промышленное развитие района характеризовалось устойчивой отрицательной динамикой. В среднегодовом исчислении промышленное производство ежегодно сокращалось на 13,6 %. При этом, в ОАО Завод растительных масел «Бутурлиновский» среднегодовое падение производства было еще значительнее – 14,1 %.

Наиболее значительное проявление негативных тенденций в промышленности Бутурлиновского района отмечено в 2010 году.

По итогам работы за 2010 год промышленное производство района сократилось на 10,2 % к уровню предыдущего года.

Два предприятия, обеспечивающих порядка 50 % налоговых поступлений района, не осуществляли хозяйственную деятельность – ОАО Ликероводочный завод «Бутурлиновский» (введено конкурсное производство) и ООО Спиртзавод «Пираква» (введена процедура наблюдения).

Произошло снижение основных видов выпускаемой продукции, как к уровню предыдущего года, так и к уровню 2005 года. Производство мяса и мясопродуктов сократилось с 2,8 тыс. т в 2005 году до 1,4 тыс. т в 2010 году, молочных консервов – с 31,6 тыс. туб до 17,5 тыс. туб, муки – с 56,2 тыс. т до 40,2 тыс. т, масла растительного – с 13 тыс. т до 9 тыс. т и т.д.

Производство пищевых продуктов обеспечено растущим потребительским спросом – как внутренним, так и внешним. Однако производственные мощности на предприятиях пищевой и перерабатывающей промышленности района недозагружены, в том числе из-за низкой конкурентоспособности выпускаемой продукции (среднее качество, высокая цена, слабая маркетинговая политика, низкий технологический уровень).

Изменения внутренней и внешней рыночной конъюнктуры на рынках пищевых продуктов при вступлении Российской Федерации во Всемирную торговую организацию и формировании Единого экономического пространства могут привести к краху пищевой промышленности в районе.

Учитывая наличие в районе общераспространенных полезных ископаемых: залежей мела, глины, охры, мергеля, бурого железняка, песчаника, кварцевых песков, каолина, одним из возможных направлений диверсификации промышленности района является создание новых предприятий по производству строительных материалов.

Источниками оказания государственной (областной) поддержки инвесторов (в части промышленного производства) выступают, в том числе, следующие программы:

1. Ведомственная целевая программа «Поддержка инвестиционных проектов организаций промышленности, транспорта и связи Воронежской области в 2011–2013 годах» (утверждена в новой

редакции приказом департамента промышленности, транспорта, связи и инноваций Воронежской области от 22 июля 2011 г. № 137).

2. Долгосрочная областная целевая программа «Развитие инновационной деятельности в Воронежской области на 2011–2015 годы» (утверждена постановлением правительства Воронежской области от 19.10.2010 г. № 887).

2.2.2 Развитие сельского хозяйства

Сельское хозяйство является важнейшей, базовой отраслью экономики Бутурлиновского муниципального района. Фонд земель сельскохозяйственного назначения составляет 137540 га, в том числе пашни 108345 га. В 2010 году площадь фактически используемых сельскохозяйственных угодий составила 132038 га. В структуре земель сельскохозяйственного назначения наибольший удельный вес занимают пашни 78,8 %, пастбища и сенокосы – 16,8 %, залежь – 1,9 %, многолетние насаждения – 0,9 %.

В настоящее время среди землепользователей сельскохозяйственные угодья распределяются следующим образом: сельхозпредприятия – 76,5 %, К(Ф)Х – 12,7 %, хозяйства населения – 10,8 %. В 2010 году суммарные посевные площади в хозяйствах всех категорий сократились на 13,9 % по сравнению с 2009 годом и составили всего 77564 га. Из них зерновые и зернобобовые культуры занимали 39,1 %, подсолнечник – 29,3 %, сахарная свекла – 7,0 %, картофель и овощи – 5,2 %.

В сельском хозяйстве Бутурлиновского района функционируют 17 сельхозпредприятий, 37 крестьянско-фермерских хозяйств, 12,8 тыс. личных подсобных хозяйств.

Сельскохозяйственные предприятия производят зерно, подсолнечник, сахарную свеклу, мясо, молоко. Площадь земельных угодий и благоприятные природно-климатические условия позволяют в полном объеме развивать в Бутурлиновском районе скотоводство, свиноводство, овцеводство и птицеводство, однако в сфере сельского хозяйства существующий потенциал района не реализуется в полной мере.

За 2010 год произведено валовой продукции по всем категориям хозяйств на сумму 1393 млн. рублей, или на 46,4 % меньше по сравнению с 2009 годом и на 40,0 % – по сравнению с 2008 годом. Такое падение показателя было вызвано прежде всего аномальными погодными условиями.

Высокий удельный вес сельскохозяйственной продукции (рост с 43,3 % в 2006 году до 47,1 % в 2010 году) приходится на личные подсобные хозяйства (ЛПХ), особенно в животноводстве. В частности, в хозяйствах населения производится около 58,2 % мяса, 58,4 % молока, 95,9 % яиц.

Удельный вес сельскохозяйственных предприятий в общем объеме валовой продукции сельского хозяйства составил в 2010 году меньше половины – 49,3 %.

Таблица 23. Объем продукции сельского хозяйства Бутурлиновского муниципального района в 2006–2010 годах, тыс. рублей

	2006	2007	2008	2009	2010
Валовая продукция сельского хозяйства	970876	1227000	1862160	1974922	1393274
в том числе:					
сельскохозяйственные предприятия	466771	589909	955562	1035898	686377
крестьянско-фермерские хозяйства	83875	106002	137881	115797	49861
хозяйства населения	420230	531089	768717	823227	657036

Источник: по данным паспорта Бутурлиновского муниципального района Воронежской области

Площади под зерновые культуры в 2010 году сократились на 40,2 % по сравнению с 2009 годом – до 30294 га, под подсолнечником и сахарной свеклой увеличились на 21,5 % и 18,6 % соответственно (прил.1 табл. 1). Площади под картофелем и овощами в основном остаются в личных хозяйствах населения и в 2010 году не претерпели существенных изменений.

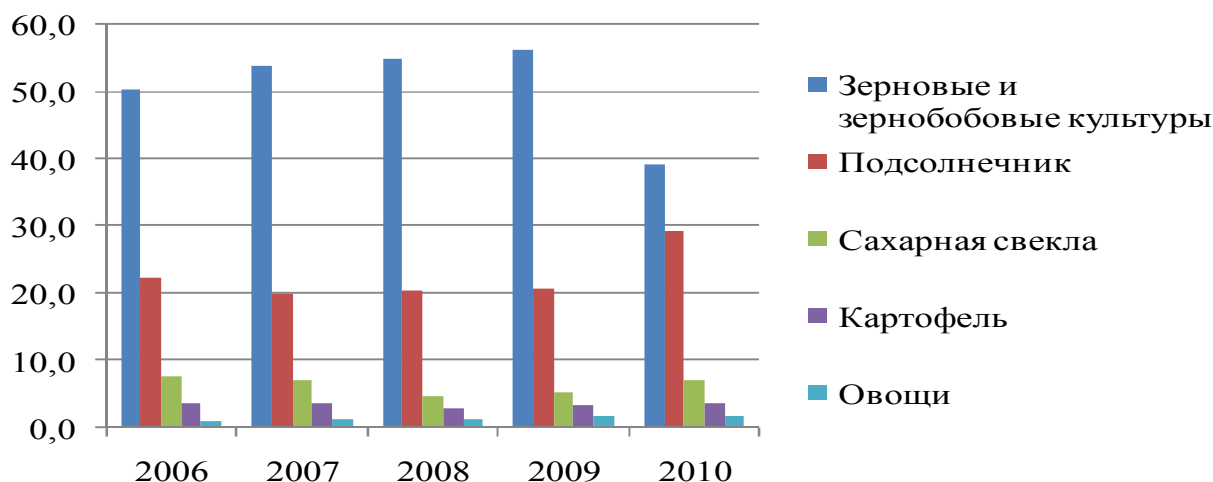


Рис. 1. Структура посевных площадей сельскохозяйственных культур Бутурлиновского района в 2006–2010 годах, %

Несмотря на рост посевных площадей, сахарной свеклы произведено в 2010 году только 70,2 % от уровня 2009 года, а подсолнечника – 48,4 % (рис.1). Резкое падение объемов производства продемонстрировали в 2010 году зерновые культуры (9,8 % от уровня 2009 года).

Следует отметить, что сельхозтоваропроизводителями была выдержана существующая технология выращивания сельскохозяйственных культур (оптимальные сроки сева, своевременная подкормка и внесение минеральных удобрений, обработка средствами защиты растений). Тем не менее, засуха лета 2010 года оказала губительное влияние на валовой сбор урожая. В целом, по району погибли сельскохозяйственные культуры на площади 50455 га. Сумма материального ущерба от гибели сельскохозяйственных культур составила 542,3 млн. рублей.

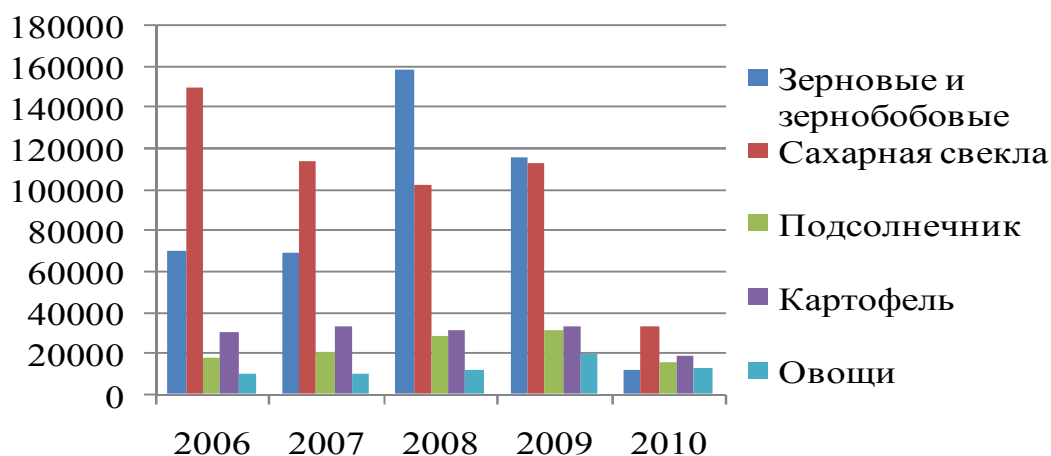


Рис. 2. Производство основных видов растениеводства в натуральном выражении в Бутурлиновском муниципальном районе в 2006–2010 годах, т

Урожайность основных видов сельскохозяйственных культур снизилась, но и в 2008 году, когда урожайность была самой высокой за весь исследуемый период, район выглядел хуже в сравнении со среднеобластными значениями. В частности, урожайность зерновых культур в сельскохозяйственных организациях составила 34,1 ц/га, подсолнечника – 16,7 ц/га, сахарной свеклы – 256 ц/га при среднеобластных показателях – 35,3 ц/га, 17,0 ц/га и 365 ц/га соответственно.

Таблица 24. Урожайность основных видов сельскохозяйственной продукции (с убранной площади) в сельскохозяйственных организациях Бутурлиновского муниципального района в сравнении со среднеобластными и районными значениями в 2006–2010 годах, ц с 1 га убранной площади

	2006	2007	2008	2009	2010
Зерновые культуры	19,4	23,2	34,1	24,4	9,3
Подсолнечник	12,3	16,0	16,7	17,5	10,4
Сахарной свеклы	264	277	256	258	115
Картофеля	225	71	60	64	-
Овощи	97	85	71	94	88
<i>Для сравнения: в среднем по области</i>					
Зерновые культуры	18,8	22,7	35,3	27,1	14,3
Подсолнечник	13,8	17,1	17,0	16,6	12,2
Сахарной свеклы	318	300	365	290	179
Картофеля	137	161	176	177	85
Овощи	97	183	181	188	145
<i>наилучшее среди районов</i>					
Зерновые культуры	30,1	29,2	43,8	39,2	21,3
Подсолнечник	17,8	23,4	22,1	23,8	20,4
Сахарной свеклы	513	450	508	510	342
Картофеля	247	239	210	270	203
Овощи	392	306	366	425	343

Источник: стат. сб. «Основные показатели растениеводства районов Воронежской области. 2011»

Из таблицы 24 видим, что в сравнении с районами, добившимися лучших показателей урожайности основных видов сельскохозяйственных культур, Бутурлиновский район отставал (по состоянию на 2008 год) при производстве зерна и подсолнечника – в 1,3 раза, сахарной свеклы – в 2 раза. В 2010 году это отставание увеличилось – урожайность зерновых культур оказалась ниже максимального значения, достигнутого районами Воронежской области, в 2,3 раза, подсолнечника – в 2 раза, сахарной свеклы – в 3 раза.

Природные условия в Бутурлиновском муниципальном районе по большинству из своих элементов благоприятны для возделывания многих земледельческих культур умеренного климатического пояса, но результаты производства по засушливому лету 2010 года указывают на существенный риск при производстве продукции растениеводства. На структуру земледелия Бутурлиновского муниципального района, его специализацию и эффективность в сильной степени влияет конъюнктура рынка продовольствия, а также собственная перерабатывающая база. Поэтому доминирующее положение в растениеводстве занимают зерновые и подсолнечник, которые в целом показывают снижение объемов производства.

Данное обстоятельство может указывать на истощение плодородия почвы, что является отрицательной тенденцией в развитии сельского хозяйства. По данным администрации Бутурлиновского района, потеря гумуса составляет до 4–6 %. Объем удобрений, вносимых в почву, крайне низкий – вместо 100 кг действующего вещества на 1 га пашни фактическое внесение составляет 30,3 кг действующего вещества. Решению проблемы препятствует упадок животноводческой отрасли в районе и высокие цены на минеральные удобрения.

Вместе с тем, выращивание продукции исключительно за счет использования потенциала черноземов ведет к сокращению запасов гумуса, ухудшению пищевого и водного режимов почвы. Одним из важных элементов интенсификации сельскохозяйственного производства является орошение сельскохозяйственных культур в сочетании с внесением полного комплекса удобрений. При условии комплексного проведения оросительных и других видов мелиораций обеспечивается наиболее полная реализация биоклиматического потенциала продуктивности почв при сохранении их плодородия без проявления деградиционных процессов.

Серьезными последствиями чревата узкая специализация многих из сельскохозяйственных производителей Бутурлиновского муниципального района, граничащая с монокультурным характером использования земель.

Помимо истощения земельных угодий серьезную угрозу для сельскохозяйственных производителей представляют проблемы колебания закупочных цен и конъюнктуры цен на мировом рынке, хранения и реализации произведенной продукции.

Негативное влияние на производство сельскохозяйственной продукции оказывает диспаритет цен на сельскохозяйственную продукцию. Так, цены на горюче-смазочные материалы, минеральные удобрения, электроэнергию продолжают расти, а закупочные цены на некоторые виды сельхозпродукции демонстрируют тенденцию к снижению.

Удаленность крупных потребителей оказывает сильное влияние на развитие овощеводства. В результате для него характерны резкие колебания основных показателей возделывания по отдельным годам и по структуре производимой продукции.

Наиболее сложной структурой возделываемых земледельческих культур и сбалансированностью данной отрасли аграрного сектора экономики выделяются хозяйства населения, специализирующиеся на возделывании преимущественно лично потребительских культур – картофеля, овощей, а также кормовых культур. Однако при низком уровне концентрации производства и относительно примитивных технологиях возделывания земледельческих культур хозяйства населения не могут рассматриваться как ведущая форма сельскохозяйственных производителей.

Животноводство играет весьма важную роль в развитии сельского хозяйства района и его экономической стабильности. Здесь представлены все основные виды отрасли: скотоводство, свиноводство, овцеводство и птицеводство.

В 2010 году наметилась тенденция роста поголовья основных видов сельскохозяйственных животных. В период с 2006 года по 2010 год поголовье КРС увеличилось на 2730 голов, из них 2037 голов – в сельскохозяйственных организациях, свиней – на 25679 голов, из них 22069 голов – в сельскохозяйственных организациях, овец и коз – на 1220 голов. Поголовье птицы, преимущественно за счет хозяйств населения, выросло с 45500 до 65971 головы (прил. 1 табл. 2).

В то же время плотность поголовья КРС на 100 га сельхозугодий находится на уровне 7,2 голов, в то время как норма содержания составляет 47,9 голов.

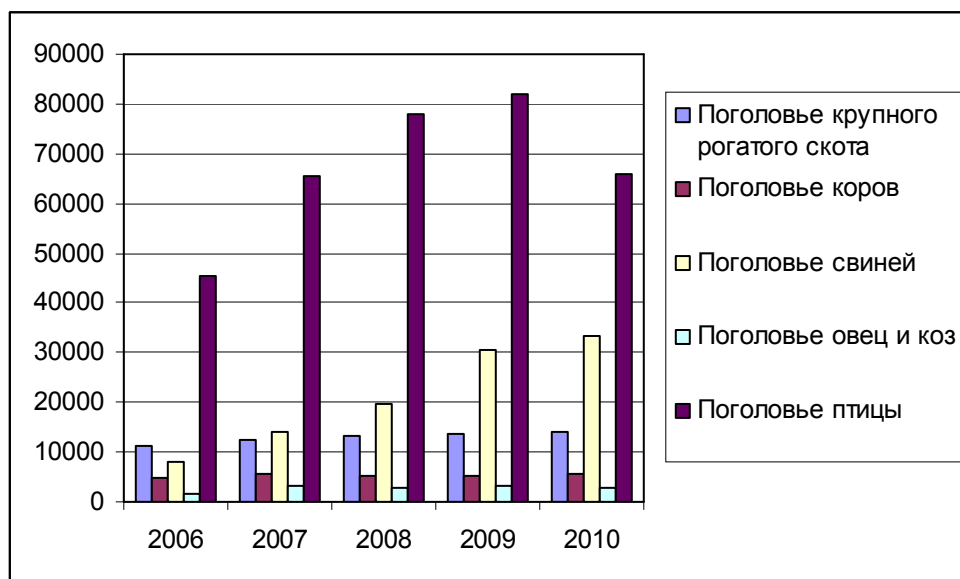


Рис. 3. Поголовье скота и птицы в Бутурлиновском муниципальном районе в 2006–2010 годах, голов

В результате роста поголовья КРС и свиней в 2010 году производство мяса в сельскохозяйственных организациях увеличилось. Реализовано на убой скота и птицы в живой массе 3360 т, что в 2 раза больше, чем в 2009 году.

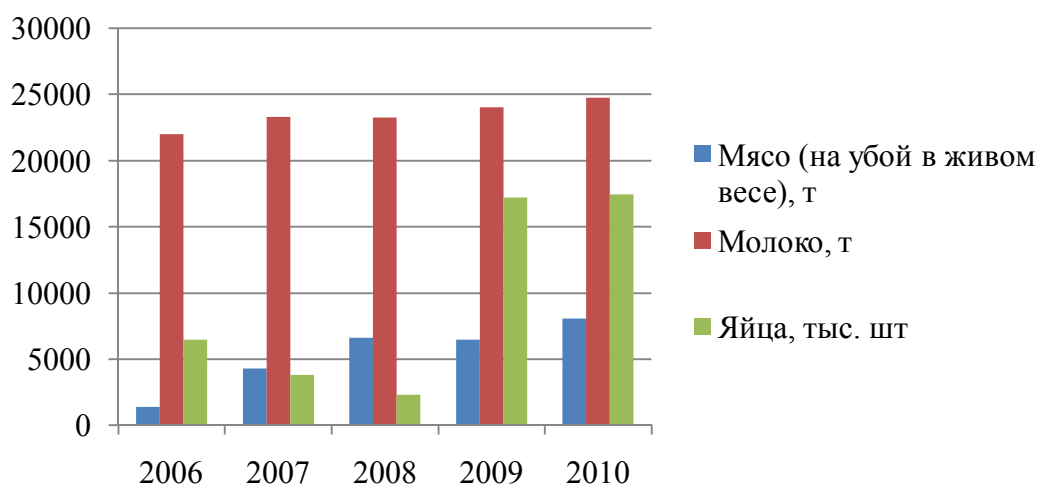


Рис. 4. Производство основных видов животноводства в натуральном выражении в Бутурлиновском муниципальном районе в 2006–2010 годах

По данным Воронежстата, среднесуточный привес крупного рогатого скота составил 455 грамм, что ниже среднего значения по области, в то же время Бутурлиновский район хуже выглядит и по показателю падежа – 3,2 % к обороту стада (в среднем по области 2,2 %). Не радуют статистические данные и по падежу свиней – наблюдается рост показателя с 2,1 % в 2006 году до 11,5 % в 2010 году. Вместе с тем среднесуточный привес свиней в 2010 году вырос до 368 граммов.

Базовым ресурсом повышения конкурентоспособности и продуктивности животноводства является эффективное кормление с обеспечением кормового баланса. По данным Воронежстата, в Бутурлиновском муниципальном районе обеспеченность скота кормами составила на 1 ноября 2010 года всего 7,3 ц на 1 условную голову скота.

Таблица 25. Некоторые показатели состояния животноводства в сельскохозяйственных организациях Бутурлиновского муниципального района в сравнении со среднеобластными и районными значениями в 2006–2010 годах

	2006	2007	2008	2009	2010
Среднесуточный привес крупного рогатого скота в сельскохозяйственных организациях, граммов	340	400	430	472	455
Среднесуточный привес свиней в сельскохозяйственных организациях, граммов	144	353	277	254	368
Средний удой молока на 1 корову в сельскохозяйственных организациях, кг	3479	3692	4553	4645	4426
Наличие кормов на одну условную голову скота на 1 ноября в сельскохозяйственных организациях, ц кормовых единиц	25,6	26,2	28,6	21,6	7,3
<i>Для сравнения: в среднем по области</i>					
Среднесуточный привес крупного рогатого скота в сельскохозяйственных организациях, граммов	676	713	728	633	719
Среднесуточный привес свиней в сельскохозяйственных организациях, граммов	833	398	758	694	418
Средний удой молока на 1 корову в сельскохозяйственных организациях, кг	5080	4979	5704	5742	6868
Наличие кормов на одну условную голову скота на 1 ноября в сельскохозяйственных организациях, ц кормовых единиц	14,0	14,0	21,3	13,6	8,1
<i>наилучшее среди районов</i>					
Среднесуточный привес крупного рогатого скота в сельскохозяйственных организациях, граммов	418	458	513	506	506
Среднесуточный привес свиней в сельскохозяйственных организациях, граммов	247	263	301	355	360
Средний удой молока на 1 корову в сельскохозяйственных организациях, кг	3516	3672	4021	4420	4418
Наличие кормов на одну условную голову скота на 1 ноября в сельскохозяйственных организациях, ц кормовых единиц	31,1	37,2	44,8	35,4	21,2

Источник: стат. сб. «Основные показатели животноводства районов Воронежской области. 2011»

Растет производство молока и яиц. В период с 2006 по 2010 годы объем производства молока увеличился с 21980 до 24753,9 т, причем доля ЛПХ сократилась с 63,5 % до 58,4 %.

Сельхозпредприятиями района в 2010 году произведено молока в объеме 10246,9 т (в 2006 году – 7125 т). Наметилась положительная тенденция роста молочной продуктивности – средний удой молока вырос с 3479 кг на 1 корову в 2006 году до 4426 кг на 1 корову в 2009 году.

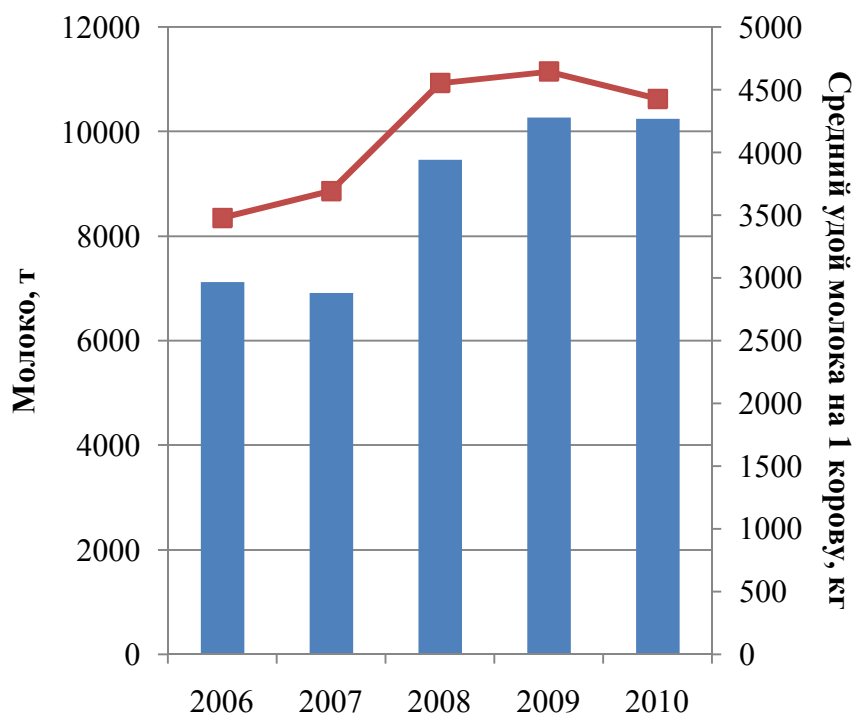


Рис. 5. Рост производства молока и молочной продуктивности в Бутурлиновском муниципальном районе в 2006–2010 годах

Источник: стат. сб. «Основные показатели животноводства районов Воронежской области. 2011»

Решающее значение в стабилизации и наращивании производства мяса и молока в районе оказала реализация инвестиционных проектов.

В сфере сельского хозяйства с 2007 года в Бутурлиновском муниципальном районе реализовывались или продолжают реализовываться следующие инвестиционные проекты:

- «Реконструкция и техническое перевооружение молочной отрасли ООО "Нижнекисляйские свеклосемена", Нижнекисляйское городское поселение»;
- «Развитие зернового производства сельхозпредприятия ООО "Нижнекисляйские свеклосемена", Нижнекисляйское городское поселение»;
- «Реконструкция отрасли по производству свинины в ООО "Инвестагропромкомплекс" Бутурлиновского района»;
- «Строительство молочного комплекса на 1200 голов р.п. Н. Кисляй, ООО "Бутурлиновский агрокомплекс"»;
- «Развитие отрасли животноводства ООО "АгроШанс" с. Кучеряевка».

Совокупный объем инвестиций в основной капитал по кругу крупных и средних организаций, расположенных на территории района, составил в 2010 году 258,2 млн. рублей, что на 36,1 % больше в сравнении с 2009 годом.

В результате реализации этих проектов по эффективности использования сельскохозяйственных земель район значительно прибавил. По производству продукции сельского хозяйства в расчете на 100 га сельхозгодий сейчас район занимает 13 место в области, в 2005 году – только 22 место. По производству свинины районов на 6 месте, молока – 12 среди муниципальных районов области.

Районом активно проводится работа по подбору инвестиционно-привлекательных земельных участков – таких уже более 20. Однако их анализ показал, что реально, уже сейчас, инвесторы могут разместиться только на 4-х из них, остальные требуют значительных вложений в инфраструктуру.

Основными факторами, сдерживающими развитие сельского хозяйства в Бутурлиновском районе, являются высокий износ основных средств, непомерный рост стоимости энергоносителей, удобрений, запасных частей и новой сельскохозяйственной техники, кадровые проблемы в отрасли, проблемы сбыта сельскохозяйственной продукции, нарастающая зависимость сельхозпредприятий от конъюнктуры рынка, посредников и величины транспортных тарифов и связанная с этим потеря конкурентоспособности сельхозпредприятий, работающих на территории района.

Сегодня достаточно остро стоит проблема износа сельскохозяйственного оборудования, а также низкого уровня используемых технологий. Убыточность сельского хозяйства в течение длительного периода времени не позволяла своевременно проводить обновление технологического оборудования, внедрять новые технологии в производство и обеспечивать полноценное кормление животных. Оборудование животноводческих комплексов оказалось морально и физически изношенным, требуются значительные инвестиции на его обновление.

Собственных финансовых ресурсов у сельхозпредприятий для проведения комплексной модернизации недостаточно. Стоит отметить, что по итогам 2010 года только 7 из 17 сельхозпредприятий получили прибыль. Общий убыток в сельском хозяйстве составил 220,8 млн. рублей.

Низкими остаются объемы реализации продукции сельскохозяйственными организациями Бутурлиновского муниципального района, особенно в сфере животноводства (более полная информация в прил.1 табл.3).

Необходимо проводить активную работу с инвесторами, решая при этом проблемы, связанные со сбытом сельхозпродукции и низким уровнем рентабельности сельского хозяйства, а также задачи создания отвечающей современным требованиям инфраструктуры для привлечения и закрепления квалифицированных кадров на территории Бутурлиновского района.

Сельское хозяйство в настоящее время испытывает острую потребность в квалифицированных кадрах массовых профессий и специалистов. Препятствием к притоку квалифицированных кадров является не только низкий уровень развития социальной сферы села, но и проблемы, связанные с невысокой заработной платой, сезонным характером работы, необходимостью содержания личного подсобного хозяйства, связанного с дополнительными затратами труда и времени, отсутствием в большинстве случаев культурных мест отдыха или их закрытием, отсутствием водопроводных сетей, дорог с твердым покрытием. Все это с неизбежностью приводит к оттоку квалифицированных кадров в другие регионы страны.

Для решения проблемы требуется активное вмешательство государства в развитие социальной сферы района с целью создания более благоприятных условий труда и жизни, прежде всего, молодых специалистов на территории Бутурлиновского района.

Стабилизация и рост производства продукции сельского хозяйства в большей степени будут обеспечены за счет роста объемов производства в животноводстве на основе использования современного технологического оборудования на животноводческих фермах, наращивания продуктивности, ускоренного создания соответствующей кормовой базы.

Реализация инвестиционных проектов в полном объеме позволит значительно улучшить состояние аграрного сектора экономики района. Рост объемов производства продукции животноводства будет способствовать увеличению потребности в продукции растениеводства, используемой на корм животным.

Повышение эффективности отрасли растениеводства района связано с максимальным использованием земельных ресурсов, увеличением посевных площадей сельскохозяйственных культур, улучшением почвенного плодородия, повышения урожайности, внедрения в производство новых высокоурожайных семян, адаптированных к природно-климатическим условиям.

Одним из направлений может быть создание новых инновационных предприятий по разработке системообразующих проектов в области сельскохозяйственных технологий, новых технологий в племенном животноводстве (технологии сексфиксации, пересадки эмбрионов) и растениеводстве (наноудобрения), поддержка которых будет осуществляться в рамках долгосрочной областной целевой программы «Развитие инновационной деятельности в Воронежской области на 2011–2015 годы».

При стабильном развитии аграрного сектора экономики района, увеличении производства продукции животноводства и растениеводства, к 2016 году ожидается рост валовой продукции сельского хозяйства (в действующих ценах) в 3,5 раза к уровню 2010 года.

Существенным фактором, способствующим развитию сельского хозяйства района, по-прежнему, остается государственная поддержка сельхозтоваропроизводителей.

Таким образом, можно выделить две группы факторов, сдерживающих развитие сельскохозяйственной отрасли района. Это факторы системного характера и частные факторы. Объективно, высокие ставки налоговых и других обязательных платежей, высокие цены на технику, энергоносители, крайне ограниченный доступ сельхозтоваропроизводителей к кредитным ресурсам, ограниченные возможности для приобретения сельскохозяйственной техникой нового поколения, для применения энерго-ресурсосберегающих технологий, изношенность основных фондов, морально и физически устаревшее оборудование и сельскохозяйственная техника определяют низкий уровень производительности труда в сельском хозяйстве. Однако, производительность сельскохозяйственного труда в Бутурлиновском муниципальном районе в 2,4 раза ниже среднеобластного уровня.

2.2.3 Развитие транспортной инфраструктуры, системы связи и телекоммуникаций

По территории района проходят транзитные грузопотоки. Основные – включают в себя продукты промышленного и сельскохозяйственного производства южной и центральной части Воронежской области, других регионов юга, центральной части России, Украины.

Через территорию Бутурлиновского муниципального района проходит железнодорожная линия Таловая – Калач, сданная в эксплуатацию в 1896 году, протяженность по территории района – 31 км.

В 1978 году была введена в эксплуатацию железнодорожная линия Бутурлиновка – Шипов Лес, Павловск-Воронежский. Станция «Бутурлиновка» имеет железнодорожный вокзал, 6 приемо-отправочных путей, 7 прочих станционных путей, грузовой двор с контейнерной площадкой, подъездные пути ОАО «Бутурлиновского мелькомбината», ОАО завода растительных масел «Бутурлиновский», ЗАО «Вторстальмет». Пропускная способность (поездов в сутки) – 25, длина станции – 2 км.

Транспортная система района представлена также автомобильным транспортом. Протяженность дорог общего пользования местного значения составляет 568,3 км, в том числе с твердым покрытием 219,8 км, с грунтовым покрытием – 348,5 км. Доля охвата населения района регулярными пассажирскими перевозками автотранспортом общего пользования составляет 99,0 %.

Автобусным сообщением связаны все населенные пункты района, за исключением п. Зеленый Гай, из-за несоответствия автомобильной дороги предъявляемым требованиям к дорогам с автобусным сообщением. Всего за 2010 год выполнено 27474 рейсов, перевезено 3597 тыс. пассажиров.

На пригородных маршрутах сохранен «льготный проезд» для определенной категории граждан, в соответствии с постановлением администрации области №49 от 30.01.06 г. Число таких граждан в районе составляет 5907.

Таблица 26. Пассажирские перевозки транспортом общего пользования, тыс. человек

	2006	2007	2008	2009	2010
Перевезено пассажиров – всего,	3986	4123	4146	3755	3597
в том числе:					
автобусным транспортом	3986	4123	4146	3755	3597

На сегодняшний день в Бутурлиновском муниципальном районе насчитывается пять предприятий, занимающихся пассажирскими и грузовыми перевозками, все они являются коммерческими организациями. ООО «Бутурлиновкаавтотранс», ООО «Экспресс» и ООО «Автолюкс» оказывают услуги по перевозки пассажиров. ООО «Автолюкс» обеспечивает перевозку пассажиров по городским маршрутам. Предприятие обслуживает 8 городских маршрутов. Автопарк предприятия состоит из 18 автобусов. ООО «Экспресс» обслуживает междугородные маршруты. Пассажирские перевозки осуществляются по 12 маршрутам. Обслуживание междугородних рейсов ведется комфортабельными автобусами марки «Икарус», «Вольво», «Мерседес». Автобусный парк состоит из 16 машин.

Предприятие ООО «Бутурлиновкаавтотранс» осуществляет городские и пригородные перевозки пассажиров. Автобусный парк состоит из 15 автобусов.

Перечень дорог регионального значения общего пользования, находящихся в ведении Управления автомобильных дорог и транспорта Воронежской области и по Бутурлиновскому району представлен в приложении 2 таблица 1.

Большая часть дорожных покрытий находится в неудовлетворительном состоянии и требует проведения ремонта и реконструкции.

Услуги по перевозке грузов предоставляют предприятия: ООО «Бутурлиновкаавтосервис» и ООО «Альтаир». За 2010 год перевезено 10,2 тыс.т грузов.

Таблица 27. Уровень обеспеченности транспортом и связью

№ п/п	Показатели	Ед. измер.	Анализ (факт)				
			2006г.	2007г.	2008г.	2009г.	2010г.
1	Наличие легковых автомобилей в личной собственности	ед.	10802	10954	11235	12218	13321
2	Наличие грузовых автомобилей на крупных предприятиях и организациях	ед.	570	538	451	440	342
3	Наличие автобусов на крупных предприятиях и организациях	ед.	105	97	104	105	105
4	Протяженность автодорог с твердым покрытием	км	374	374	374	374	374
5	Наличие квартирных телефонных аппаратов сети	ед.	211	216	215	224	235

	общего пользования на 1000 населения						
--	--------------------------------------	--	--	--	--	--	--

Кроме сельских стационарных АТС работают операторы сотовой связи. В настоящее время организациям и населению Бутурлиновского муниципального района Воронежской области предоставляются следующие основные виды телекоммуникационных услуг:

- местная телефонная связь;
- телеграфная связь;
- услуги подвижной радиотелефонной связи;
- услуги связи для цели эфирного вещания;
- почтовая связь;
- междугородная и международная связь.

Прослеживается ежегодное уменьшение средней численности работников в сфере связи за счет модернизации и автоматизации технологических процессов.

Основными направлениями развития отрасли являются:

- формирование мультисервисной сети (региональной) на основе интеграции сетей фиксированной и подвижной связи;
- повышение уровня цифровизации телефонной сети общего пользования;
- расширение видов услуг на основе внедрения новых технологий на стационарных телефонных сетях;
- переход на технологии 3G на сетях подвижной связи.

Услуги подвижной сотовой связи оказывают шесть операторов: Мегафон, Теле-2, Билайн, Кододел, МТС, Реком.

В настоящее время число телефонных аппаратов, подключенных к сети общего пользования, составляет около 12 тыс. единиц.

Услуги почтовой связи предоставляются Бутурлиновским почтамтом УФПС филиал Воронежской области ФГУП «Почта России».

На территории района осуществляется устойчивый прием 6-ти телепрограмм: 1-ый канал, канал «Россия», ТНТ, ТВЦ, НТВ, СТС. Охват населения телевизионным вещанием – 100 %.

Операторы, осуществляющие трансляцию программ радиовещания – радио «Россия» и местное радио. Охват населения радиовещанием – до 100 %.

Бутурлиновский район имеет развитый транспортный потенциал. Наряду с широкой сетью автомобильных дорог эксплуатируются и железнодорожные ветки. Однако многолетняя эксплуатация автомобильных дорог без достаточных финансовых вложений в поддержание их состояния, требует в настоящее время значительных средств для реконструкции дорожной сети.

В районе недостаточно развита стационарная телефонная связь, что является сдерживающим фактором развития сети Интернет в сельской местности.

2.2.4 Развитие малого и среднего предпринимательства

За последние годы малое предпринимательство стало неотъемлемым элементом современной системы хозяйствования Бутурлиновского муниципального района. Основные задачи, решаемые малым

бизнесом в районе, – это удовлетворение потребностей жителей в продовольственных и иных товарах и услугах, расширение собственной налогооблагаемой базы, создание дополнительных рабочих мест.

Анализ ситуации в малом и среднем предпринимательстве осуществляется по данным о малых предприятиях района (см. табл. 28).

Таблица 28 .Основные показатели деятельности малых предприятий Бутурлиновского муниципального района за 2008–2010 годы

	2008	2009	2010
Число малых предприятий, ед.	84	86	87
Среднесписочная численность работников малых предприятиях, человек	890	900	910
Оборот малых предприятий, млн. рублей	399,4	422,9	439,9

На 1 января 2011 года в Бутурлиновском муниципальном районе зарегистрировано 1277 индивидуальных предпринимателя и 135 малых предприятий. Из них: 8 промышленных, 6 строительных и 6 транспортных, торговой деятельностью занимаются 88 предприятий, сельскохозяйственной – 12 и 12 предприятий по оказанию платных и бытовых услуг населению.

Объем продукции в 2010 году:

– промышленных малых предприятий составил 119,0 млн. рублей, доля малых предприятий в общем объеме промышленной продукции, произведенной в районе, составила 6,2 %;

– сельского хозяйства – 109,0 млн. рублей, или 7,8 % в общем выпуске сельскохозяйственной продукции района.

Доходы от транспортных предприятий получены в сумме 160 млн. рублей. Строительно-монтажные работы строительных организаций составили 36,9 млн. рублей, доля в общем объеме строительно-монтажных работ – 5,2 %; товарооборот малых предприятий занимает в общем товарообороте района 2,7 %.

За 2010 год от малых предприятий и предпринимателей без образования юридического лица в бюджетную систему Российской Федерации поступило 18,8 млн. рублей единого налога на вмененный доход для определенных видов деятельности, это составляет 12,3 % от всех налогов, сборов и платежей территории района.

В целях поддержки малого предпринимательства в районе Решением Совета народных депутатов от 17.02.2009 года № 110 утверждена муниципальная программа «Развитие и поддержка малого предпринимательства в Бутурлиновском муниципальном районе на 2009–2011 годы».

Основными задачами программы являются:

- 1) Сокращение административных барьеров при развитии малого и среднего предпринимательства.
- 2) Формирование благоприятных условий для устойчивой деятельности субъектов малого предпринимательства.

В 2010 году проведены 7 заседаний координационного совета, конкурс «Лучшее малое предприятие (предприниматель года)», по результатам которого 2 предпринимателя района получили гранты в размере 300 тыс. рублей. Центром занятости населения были выданы субсидии на открытие собственного дела по 58,8 тыс. рублей 17-ти субъектам и на организационные мероприятия в сумме 59 тыс. рублей.

Активная работа с субъектами малого предпринимательства проводится через автономное некоммерческое объединение «Бутурлиновский центр поддержки предпринимательства». За 2010 год выдано

73 займа на сумму 4200 тыс. рублей. Проводятся бесплатные консультации, совещания-семинары с предпринимателями и руководителями предприятий по вопросам регулирующим данную сферу.

Дальнейшее развитие предпринимательства в Бутурлиновском районе администрация района видится в создании многофункционального центра оказания услуг, открытие которого планируется в декабре 2011 года.

Администрации района целесообразно поддерживать создание новых объектов инфраструктуры и развитие действующих, а также способствовать организациям данной категории переориентироваться на модернизационные направления развития. Основной акцент при этом должен быть сделан на производственный сектор и поддержку инновационной деятельности организаций.

Также важным является оказание содействия в организации образовательных мероприятий для субъектов малого и среднего предпринимательства (организация и проведение конференций, форумов, семинаров, курсов подготовки, переподготовки и повышения квалификации для руководителей и работников субъектов МСП).

Для создания положительного имиджа предпринимательства района, пропаганды и популяризации предпринимательской деятельности (выпуск тематических программ, статей, информационных и рекламных материалов о предпринимательстве в телевизионных и радиоэфирах, вещающих на территории муниципального района, в печатных СМИ, в сети Интернет).

2.3 Оценка инвестиций в развитие экономики и социальной сферы

Оживление экономики, восстановление промышленного потенциала района, обеспечение роста доходов населения и бюджета невозможно без привлечения частных инвестиций как в сектора промышленности, традиционно занимаемые предприятиями района (производство пищевых продуктов и спиртных напитков, молочно-консервная промышленность, сахар), так и в новые для района сферы экономики (мясная промышленность, животноводство).

Положительный опыт реализации инвестиционных проектов в районе уже имеется. В сельском хозяйстве ведется реализация 3 достаточно крупных животноводческих проектов: ООО «Инвестагропромкомплекс» по свиноводству, ООО «Нижнекисляйские свеклосемена» и ООО «Бутурлиновский Агрокомплекс» (производство молока и мяса КРС), совокупный объем инвестиций по 3 проектам порядка 800 млн. рублей.

Объем инвестиций в основной капитал за счет всех источников финансирования в 2010 году составил 562,7 млн. рублей, в том числе на социальную сферу – 265,4 млн. рублей. Инвестиции были направлены на газификацию района, строительство индивидуального и муниципального жилья, капитальный ремонт многоквартирных жилых домов, учреждений образования и культуры.

Инвестиции крупных, средних и малых предприятий района составили 352 млн. рублей, из них 135 млн. рублей освоено предприятием ООО «Бутурлиновский Агрокомплекс». Инвестиции остальных предприятий были направлены на обновление производственного оборудования, приобретение племенного молочного стада в сельскохозяйственных предприятиях.

Главной целью инвестиционной политики является обеспечение экономического подъема за счет привлечения инвестиций в эффективные и конкурентоспособные производства. Активность администрации Бутурлиновского района в инвестиционной деятельности недостаточна. Данные таблицы 29 показывают общую динамику объема инвестиций в Воронежской области за анализируемый период в расчете на душу населения.

Таблица 29. Объем инвестиций на душу населения в Бутурлиновском районе и Воронежской области, рублей

	2006	2007	2008	2009	2010
Значение показателя по Бутурлиновскому району	4122,12	8672,5	8192,36	6598,62	7545,42
Наилучшее значение показателя среди районов	47851,47 (Ольховатский район)	44354,03 (Каширский район)	68706,67 (Каширский район)	39935,16 (Лискинский район)	286036,45 (Верхнехавский район)
Среднее значение показателя по области	6404,8	9339,43	16179,18	9804,64	26420,35

Снижение показателя в 2009 году вызвано последствиями мирового финансового кризиса. Однако по Бутурлиновскому району просматривается явная стагнация рассматриваемого показателя. В тоже время наблюдается устойчивый рост инвестиций в среднем значении по районам области, а также по отдельным районам, которые задают некоторый лучший уровень работы администраций районов по этой сфере деятельности, влияющей, в конечном счете, на уровень бюджетных поступлений и качество жизни населения района. Таким образом, по состоянию на 1 января 2011 года объем привлеченных инвестиций на душу населения у района был ниже среднего этого показателя по области в 3,5 раза и 37,9 раза ниже, чем Верхнехавском районе.

Факторы, повышающие инвестиционный потенциал района:

- наличие свободных площадок и земельных участков для промышленного и комплексного жилищного строительства;
- наличие потенциала в развитии производств, связанных с хранением и переработкой продукции сельского хозяйства.

Факторы, снижающие инвестиционный потенциал района:

- доступность и квалификация рабочей силы;
- качество коммунального хозяйства;
- недостаточный уровень развития инфраструктуры, в настоящее время инвесторы могут разместиться только на 4-х из 20 имеющихся земельных участков, остальные требуют значительных вложений в инфраструктуру;
- низкий уровень административной поддержки инвестора;
- отсутствие прямого инвестиционного маркетинга района;
- уровень развития бизнес-инфраструктуры;
- не стабильное финансовое положение имеющихся в районе предприятий, что не позволяет инвестировать собственные средства в расширение и модернизацию производств.

В целях активизации инвестиционных процессов на территории района предусматривается предоставление инвесторам государственной поддержки в рамках ведомственной целевой программы «Поддержка инвестиционных проектов организаций промышленности, транспорта и связи Воронежской области в 2011-2013 годах» и долгосрочной областной целевой программы «Развитие инновационной деятельности в Воронежской области на 2011-2015 годы».

2.4 Оценка состояния финансово-бюджетной системы

На протяжении 2006–2010 годов бюджетная сфера Бутурлиновского района характеризуется колеблющимся ростом доходов и гарантированным выполнением принятых расходных обязательств.

Таблица 30. Динамика исполнения консолидированного бюджета Бутурлиновского района

Годы	Доходы, млн. руб.		Расходы, млн. руб.	Профицит(+), Дефицит (-), млн. руб.
	Всего	в том числе: налоговые и неналоговые		
2006	227,2	97,7	220,2	+7,0
2007	299,3	127,8	291,5	+7,8
2008	402,1	160,6	384,8	+17,3
2009	552,7	216,1	528,6	+24,1
2010	593,2	242,3	617,5	-24,3

Таблица 31. Динамика изменения собственных доходов Бутурлиновского района

	2006г.	2007г.	2008г.	2009г.	2010г.
Темп роста налоговых и неналоговых доходов района, в % к предыдущему году	147,9	130,9	125,6	134,6	112,2

Темп роста собственных доходов бюджета Бутурлиновского района имеет положительную динамику, но сохраняет тенденцию к замедлению. Основными источниками собственных доходов являются: налог на доходы физических лиц, земельный налог, доходы от использования государственной собственности.

Таблица 32. Структура доходов и расходов бюджета Бутурлиновского района, в % к итогу

Наименование показателей	2006г.	2007г.	2008г.	2009г.	2010г.
Доходы	100	100	100	100	100
Налоговые доходы	34,6	32,5	29,5	26,6	27,5
из них:					
Налог на доходы физических лиц	17,4	16,6	16,3	13,0	11,0
Налоги на совокупный доход	6,2	5,8	5,2	3,6	3,7
Налоги на имущество	8,4	9,3	7,1	9,2	10,8
Прочие налоговые доходы	2,6	0,8	0,9	0,8	2,0
Неналоговые доходы	8,4	10,2	10,4	12,5	13,4
из них:					
Доходы от имущества, находящегося в госсобственности	4,7	7,4	6,0	6,9	7,2
Безвозмездные перечисления	57,0	57,3	60,1	60,9	59,1

Заккрытие и приостановка деятельности крупных промышленных производств района (сахарный комбинат в р. п. Нижний Кисляй, молочный завод, обувная фабрика, ОАО ликероводочный завод "Бутурлиновский", ООО спиртзавод "Пираква") привели к сокращению доли налога на доходы физических лиц (с 17,4 % в 2006 г до 11,0 % в 2010 г). Рост доли налогов на имущество обусловлен лишь передачей в 2009 году транспортного налога в бюджет района. Удельный вес налога на имущество физических лиц и земельного налога остались без изменения.

В районе создана комиссия по укреплению налоговой дисциплины, работа которой способствует улучшению собираемости налогов и снижению недоимки. За 2010 год проведено 12 заседаний комиссии, на которых были заслушаны отчеты 37 руководителей. Тем не менее, недоимка в консолидированный бюджет Бутурлиновского муниципального района по состоянию на 1 января 2011 года составила 8,4 млн. руб., из

которых недоимка по земельному налогу – 2,6 млн.руб., недоимка по налогу на имущество физических лиц – 1,4 млн. руб.

Рост уровня дотационности, который имеет место в районе, отрицательно сказывается на финансовой самостоятельности и развитии района. Основная доля бюджетных расходов направлена на текущее потребление: заработная плата с начислениями в 2010 занимала 41,9 % в общей сумме расходов, коммунальные услуги – 5,7 %, содержание имущества – 10,5 %. Капитальные вложения в основные фонды занимают всего 17,6 %.

Бюджет Бутурлиновского района сохраняет социальную направленность (доля расходов на социально-культурную сферу в 2010 году составила 59,6 %). Другим важным направлением являлись расходы на жилищно-коммунальное хозяйство, доля этих расходов в 2010 году увеличились до 24,4 %, рост к 2006 году – в 5,6 раза.

Таблица 33. Основные показатели расходов бюджета Бутурлиновского района, в % к итогу

Наименование показателей	2006г.	2007г.	2008г.	2009г.	2010г.
Расходы	100	100	100	100	100
Общегосударственные вопросы	13,6	19	16,2	12,0	11,4
Национальная экономика	1,5	0,4	0,7	5,1	4,1
ЖКХ	11,7	12,2	10,0	14,3	24,4
Правоохранительная деятельность и обеспечение безопасности государства	0,5	0,5	0,4	0,3	0,3
Образование	51,5	46,3	48,9	44,5	38,1
Культура	5,4	5,8	5,7	4,7	6,0
Здравоохранение и физическая культура	14,3	14,4	15,3	13,7	11,3
Социальная политика	1,3	1,2	2,6	5,2	4,2
Прочие расходы	0,2	0,2	0,2	0,2	0,2

У Бутурлиновского района один из самых низких показателей закрепитованности бюджета, по состоянию на 01 января 2011 года муниципальный долг Бутурлиновского района составляет 5,2 млн. руб., или 2,2 % от собственных доходов.

Основными проблемами в сфере бюджетного обеспечения являются:

- сокращение налогового потенциала района из-за ухудшения финансового положения крупнейших предприятий Бутурлиновского района;
- рост дотационности бюджета муниципального образования;
- наличие недоимки по местным налогам в бюджет Бутурлиновского муниципального района;
- отсутствие актуальной налоговой базы по земельному налогу и налогам на имущество физических лиц.

2.5 Экологическая ситуация

В соответствии с экологическим районированием территории Воронежской области, экологическая обстановка на территории Бутурлиновского района – благоприятная.

Таблица 34. Показатели экологической обстановки в Бутурлиновском муниципальном районе в 2006–2010 годах

	2006	2007	2008	2009	2010
Забор воды из водных источников, млн. куб. м	3,49	3,58	3,33	3,18	1,90
Сброс сточных вод, млн. куб. м	0,01	0,01	0,01	0,86	0,01
Выбросы вредных веществ в атмосферу, тыс. тонн/год	0,8	0,6	0,779	0,9	0,864
Инвестиции в охрану атмосферного воздуха, млн. рублей	4,376	1,289	0,978	2,4	1,6
Инвестиции в рациональное использование водных ресурсов, млн. рублей	0,3	0,8	3,533	3,2	0,6

Выброс загрязняющих веществ в атмосферу от стационарных источников, которые сконцентрированы в промзоне города, в 2010 году составил 864 т (96 % к уровню 2009 года). Несмотря на усовершенствование систем очистки отходящих газов на существующих производствах, сохраняется проблема загрязнения атмосферного воздуха выбросами автотранспорта, что обусловлено ежегодным ростом количества автомобилей, «старением» автотранспорта (более 70 % автотранспорта эксплуатируется более 5 лет), отсутствием систематического контроля за токсичностью и дымностью отработавших газов автомобилей и за качеством потребляемого топлива.

Водные ресурсы Бутурлиновского района представлены реками и прудами. В результате хозяйственной деятельности гидрологические и гидрографические характеристики водных объектов претерпели ряд изменений, однако, в целом, состояние их удовлетворительное.

В 2010 году использование забранной воды составило 1,44 млн. куб. м и сократилось по сравнению с 2009 годом более чем в 2 раза, что обусловлено вводом в действие локальных очистных сооружений на ООО «Бутурлиновский мясокомбинат», а также нестабильной работой ряда перерабатывающих предприятий района.

Централизованное водоснабжение района осуществляется из подземных водоносных горизонтов. Часть населения района, проживающая в сельских населенных пунктах, использует для хозяйственно-питьевых целей источники нецентрализованного водоснабжения (колодцы).

Существенными экологическими проблемами на территории муниципального района являются пруды-отстойники, которые принадлежат животноводческим спецхозам и агрокомплексам, а также отсутствие возможности переработки промышленных и бытовых отходов. На территории Бутурлиновского района система обращения с отходами сводится к сбору и захоронению ТБО на несанкционированных свалках. Объектом повышенной экологической опасности является могильник ядохимикатов на территории колхоза «Ленинское знамя».

Таким образом, проблема формирования системы безопасного обращения с отходами, в том числе сбор, захоронение, переработка бытовых и промышленных отходов, является достаточно серьезной на территории Бутурлиновского района.

2.6 Основные проблемы социально-экономического развития и конкурентные преимущества

Бутурлиновского муниципального района

Конкурентные преимущества Бутурлиновского района

- производство, переработка и реализация сельскохозяйственной продукции;
- широкая сеть автомобильных дорог и наличие железной дороги;

- наличие участков, доступных для инвестирования;
- наличие квалифицированных кадров;
- наличие на территории района памятников архитектуры и других исторических достопримечательностей;
- наличие залежей полезных ископаемых: мела, песка, глины, охры;
- отсутствие на территории района вредных или экологически неблагоприятных предприятий;
- развитие структуры торгового обслуживания населения (супермаркеты, магазины, павильоны);
- наличие на территории района учебных заведений;
- лояльность властей по отношению к бизнесу.

Приоритеты социально-экономического развития МО

Приоритеты развития района полностью соответствуют приоритетам актуализированной Стратегии социально-экономического развития Воронежской области.

Основной социальный приоритет программы – повышение качества жизни за счет совершенствования социальной инфраструктуры.

Основной экономической приоритет – развитие эффективной и ресурсосберегающей экономики на базе привлечения инвестиций в сельское хозяйство и промышленность района.

Необходимым инструментом решения сложившихся в районе проблем, обеспечения социально-экономического развития является привлечение инвестиций, для чего будут создаваться благоприятные условия, в том числе инфраструктурная подготовка свободных площадок и земельных участков для размещения инвестиционных проектов.

Можно обозначить следующие приоритетные направления социально-экономического развития Бутурлиновского муниципального района:

1. Развитие промышленного сектора экономики.

Содействие восстановлению деятельности существующих и созданию новых промышленных производств на территории района.

2. Развитие сельского хозяйства, в том числе мясо-молочного животноводства и свиноводства.

Развитие отрасли животноводства в районе выбрано исходя из следующих критериев: достаточное количество пахотных земель и естественных выпасов, наличием трудовых ресурсов, непосредственной близостью перерабатывающих предприятий.

3. Развитие социального сектора.

3.1 Строительство поликлиники.

Имеющиеся площади лечебных учреждений (МУЗ Бутурлиновская ЦРБ) в настоящее время не удовлетворяют объемам оказываемых услуг. Количество посещений в смену составляет в среднем 350, для чего требуется рабочих площадей в размере 2170 кв.м., а имеющиеся площади предполагают 173 посещения в смену. Недостаточно площадей, согласно санитарным нормам, для хирургического, инфекционного, дерматологического, офтальмологического приемов. В имеющейся поликлинике невозможно организовать прием врача-травматолога. Педиатрический прием осуществляется без правильной организации приема здоровых и больных детей. Кроме того, восстановительное лечение, диагностические процедуры проводятся вне здания поликлиники в приспособленных помещениях. Строительство поликлиники позволит увеличить объемы оказания амбулаторно-поликлинической помощи населению района, повысить качество медицинских услуг и в итоге приведет к сокращению заболеваемости и увеличению продолжительности жизни населения.

3.2 Строительство школы на 792 учащихся в г. Бутурлиновка.

В настоящее время в г. Бутурлиновка сложилась неудовлетворительная обстановка с организацией надлежащего общеобразовательного обучения школьников. Основной ее причиной является крайне слабая материальная база основных зданий и сооружений. С 1940 года в городе не построено ни одной школы. Большая часть зданий являются приспособленными под школы. Ни в одной школе нет типового спортивного зала, три школы расположены в ветхих зданиях. В одной из школ занятия проводятся в три смены и в 18 классных комнатах размещены 47 классов. Во многих школах города учащиеся лишены возможности заниматься в дополнительных кружках. Обеспечение ввода школы в г. Бутурлиновка позволит перевести учащихся в количестве 280 человек из двух ветхих школ, более 300 ученикам, проживающим в новом микрорайоне города, сократить расстояние от дома до школы в пределах, обеспечивающих не более 2 км, четвертая часть учащихся города получит возможность надлежащего физического воспитания.

3.3 Строительство нового детского сада на 220 мест.

В настоящее время в г. Бутурлиновка сложилась неудовлетворительная обстановка с организацией надлежащего дошкольного образования. В Бутурлиновском муниципальном районе действует 16 дошкольных учреждений: 10 в городском поселении и 6 в сельских поселениях. Из них 5 располагаются в типовых зданиях, а 11 – в приспособленных. Материальная база и условия содержания детей не соответствуют требованиям времени, санитарной и пожарной безопасности. В период с 1996 по 2002 годы в Бутурлиновском муниципальном районе были закрыты 4 дошкольных учреждения на 255 мест. В настоящее время в районе недостаточно мест в имеющихся детских дошкольных учреждениях, поэтому существует очередь, которая составляет 118 человек.

3.4 Строительство спортивного комплекса с плавательным бассейном и универсальным игровым залом.

На территории Бутурлиновского муниципального района нет ни одного стандартного спортивного зала для проведения соревнований по мини-футболу, баскетболу, ни одного плавательного бассейна. Строительство спортивного комплекса с плавательным бассейном создаст условия для развития массового спорта, проведения спортивных мероприятий различного уровня, привлечения детей, молодежи к здоровому образу жизни, в целях укрепления и сохранения здоровья в борьбе с негативными проявлениями в обществе.

3.5 Реконструкции систем водоснабжения.

В течение ряда последних лет отмечается недостаточное обеспечение питьевой водой жителей района, пользующихся центральным водоснабжением. Особо острый дефицит её ощущается в весенне-летний период, когда вода не поднимается выше второго этажа многоэтажной жилой застройки. Реконструкции систем водоснабжения приведет к повышению надежности систем водоснабжения, обеспечит возможность внедрения ресурсосберегающих технологий, улучшение экологической ситуации, а также позволит населению района пользоваться водой, отвечающей установленным требованиям.

3.6 Газификация.

По состоянию на 01 января 2011 года уровень газификации домовладений в районе составляет 71 %. Не переведены на газ котельные социальной сферы района, не газифицированы некоторые населенные пункты района, следовательно, вторым приоритетным направлением развития района является повышение уровня газификации района в 2016 году до 80 %.

Программа является базовым документом, в котором сформулированы стратегические направления перспективного развития района и его поселений. Она предназначена для принятия управленческих решений, разработки конкретных механизмов реализации проектов развития реального сектора экономики, социальной, инженерной и транспортной инфраструктур, повышения качества жизни населения района. Программа является нормативной основой текущего и перспективного планирования социально-экономического развития района.

Раздел 3. ЦЕЛИ И ЗАДАЧИ РЕАЛИЗАЦИИ ПРОГРАММЫ

Оценивая существующую социально-экономическую ситуацию в районе и признавая наличие отставания района по ряду макроэкономических и социальных показателей по уровню и темпам роста от среднеобластных значений, ухудшение параметров экономического развития по сравнению с началом 90-х годов, в качестве целей реализации программы выбраны и приведены в таблицах 35 и 36 следующие индикаторы:

Таблица 35. Достижение основных экономических параметров –
восстановительный рост экономики

№ п/п	Наименование показателя	1995 год, отчет	2010 год, отчет	2016 год, целевое значение
1.	Объем отгруженных товаров собственного производства, выполненных работ и услуг собственными силами в промышленном производстве: - всего, млн. руб. - доля в общеобластном объеме, % - доля в общерайонном объеме отгруженной продукции, %	134,1* 1,6 87,7	2062,4 1,1 79,9	12112,6 3,2 87,7
2.	Производительность труда в промышленности, тыс. руб. на 1 работника	38,1**	763,9	4713,1
3.	Валовая продукция сельского хозяйства в действующих ценах: - всего, млн.руб. - доля в общеобластном объеме, в %	144,5* 3,4	1393,0 2,0	4874,5 2,6
4.	Производительность труда в сельском хозяйстве, тыс. руб. в расчете на одного занятого в отрасли	13,5**	180,5	633,1
5.	Объем инвестиций в основной капитал за счет всех источников финансирования в расчете на одного жителя в действующих ценах, тыс.руб.	611,0**	10,6	20,8
6.	Оборот розничной торговли и платных услуг на душу населения, тыс.руб.	23,6**	43,2	86,5
7.	Доля продукции, произведенной малыми предприятиями в общем объеме валового муниципального продукта, %	10	43,5	45
8.	Численность работников организаций, тыс. чел	20,9	12,8	14,6
9.	Доля налоговых и неналоговых доходов в общем объеме доходов бюджета			

№ п/п	Наименование показателя	1995 год, отчет	2010 год, отчет	2016 год, целевое значение
	муниципального района (без учета субвенций), в %	100,0	52,4	70,5
10.	Ожидаемая продолжительность жизни, лет	72	70,5	72
11.	Доля расходов бюджета муниципального района на увеличение стоимости основных средств в общем объеме расходов муниципального бюджета, в %	2,3	17,6	24,5
12.	Густота автомобильных дорог общего пользования с твердым покрытием, на конец года, км на 1000 кв.км. территории	121,9***	121,9	126,9
13.	Грузооборот, тыс.тонно-км	650,0 ***	350,0	600,0

* - в млрд.рублей

** - в млн.рублей

*** - данные за 2005 год

Таблица 36. Достижение значений социально – демографических индикаторов - модернизация социально-культурной сферы района на основе стандартов проживания

№ п/п	Наименование показателя	Среднее значение по области, определенное в Стратегии СЭР на 2016 год	Текущее значение -2010 год	Целевое значение - 2016 год
1.	Естественный прирост (убыль) населения, в расчете на 1 тыс.чел. населения	-3,9	-9,5	-8,4
2.	Соотношение среднедушевых среднемесячных доходов и среднегодовой областной величины прожиточного минимума, в %	262,2	108,3	155,9
3.	Уровень безработицы (по методологии МОТ), в %	5,7	9,8	6,7
4.	Уровень регистрируемой безработицы, в %	1,4	2,5	1,2
5.	Соотношение средней заработной платы в районе к среднеобластному значению, в %	x	63,2	61,8
6.	Обеспеченность жильем, кв.м на одного жителя	29,0	29,3	32,7
7.	Доля населения, систематически занимающегося физической культурой и спортом, тыс.чел.	33,0	16,6	31,4

Обоснование выбора целей программы.

Выбор целей программы осуществлялся исходя из следующих факторов:

1. Экономическое развитие:

– сокращение доли промышленного производства района в масштабах области с 2,7 % в 2005 году до 1,1 %, при сохранении производственных мощностей, из-за качества менеджмента, проведения политики «вымывания» финансовых ресурсов собственниками промышленных предприятий, приводящей к банкротству;

– систематическое ежегодное (в среднем на 13,6 %) снижение объемов производства к уровню 2005 года из-за низкой конкурентоспособности выпускаемой пищевой продукции, при наличии стабильно растущего спроса из-за наличия морально и физически устаревшего оборудования. Производство мяса и мясopодуkтов

сократилось с 2,8 тыс. т в 2005 году до 1,4 тыс. т в 2010 году, молочных консервов – с 31,6 тыс. туб. до 17,5 тыс. туб., муки – с 56,2 тыс. т до 40,2 тыс. т, масла растительного – с 13 тыс. т до 9 тыс. т и т.д.;

– наличие неиспользуемых ресурсов в виде общераспространенных полезных ископаемых: залежей мела, глины, охры, мергеля, бурого железняка, песчаника, кварцевых песков, каолина, из-за слабых хозяйственных связей с потребителями - строительной отраслью (например, г. Воронежа);

– стабилизация объемов производства сельскохозяйственной продукции при наличии возможностей роста. Объем производства мяса, молока, яиц остается практически стабильным на уровне 2000 года, при значительных резервах для роста производства продукции животноводства и достижения производства мяса и молока уровня 90-х годов. Основная причина – неспособность местных промышленных предприятий обеспечить переработку производимой продукции;

– наличие неурегулированных проблем административного характера в сфере регулирования и лицензирования производства спирта и алкогольного рынка;

– низкая производительность труда в основных отраслях реального сектора экономики: в промышленности – 763,9 тыс. руб. на одного работника при среднеобластном уровне – 1,57 млн. руб., в сельском хозяйстве – 180,5 тыс. руб., по области – 431,3 тыс. рублей на одного занятого в отрасли;

– низкая инвестиционная и инновационная активность. Объем инвестиций в основной капитал на душу населения в районе составляет 10,6 тыс. руб. при среднеобластном показателе 54,4 тыс. руб.;

– недостаточно развитая инженерная инфраструктура, сдерживающая возможности развития экономики района. Протяженность автомобильных дорог с твердым покрытием не менялась с 2005 года и составляет 121,9 км на 1 тыс. кв. км территории при среднеобластном показателе – 203,9 км.

– существенный дисбаланс в развитии малого и среднего бизнеса – ориентация на торгово - закупочную деятельность из-за отсутствия возможности интеграции малого бизнеса в систему кооперации с крупными промышленными предприятиями;

– высокая степень дотационности муниципального бюджета, низкая на фоне большинства муниципалитетов области бюджетная обеспеченность на душу населения. По среднедушевой бюджетной обеспеченности район занимает 32 место в области, в 2009 году находился на 23 позиции;

– крайне низкая (17,6 % в 2010 году, 6,9 % в 2009 году) доля расходов муниципального бюджета в объекты капитального строительства;

– неэффективное управление землей и имущественным комплексом (за 9 месяцев 2011 года недоимка по аренде земли составила 21,5 млн. рублей и выросла к уровню на начало года в 2 раза);

2. Труд, занятость, социально-демографическое развитие.

– существенное ежегодное сокращение численности населения, в т.ч. населения трудоспособного возраста, демографическое старение населения как фактор роста нагрузки на социальную инфраструктуру в перспективе. Ежегодно район теряет около 2,2 % численности своего населения, растет доля населения в возрасте старше трудоспособного;

– сложная медико-демографическая ситуация, высокий коэффициент смертности – 18,4 промилле (умерших на 1 тыс. населения), при среднеобластном показателе 17,0 промилле за счет высокой смертности лиц в трудоспособном возрасте;

– значительный ежегодный миграционный отток трудоспособного населения из-за отсутствия возможности трудоустройства с достаточным уровнем оплаты труда;

– недостаточно развитая социальная инфраструктура района, а также нуждающаяся в существенном обновлении материально-техническая база учреждений социальной сферы (здравоохранения, образования, социальной защиты, культуры);

– крайне напряженная ситуация в сфере занятости. В процедуре банкротства находятся 22 предприятия района, в том числе три крупнейшие промышленные предприятия, в прошлом бюджетообразующие предприятия района. Уровень безработицы на полном рынке труда достигает 10 % (по области – 6,8 %) экономически активного населения района, с учетом потенциальной, превышает 12 %;

– старение кадров, дисбаланс спроса и предложения на рынке труда;

– крайне низкий уровень доходов населения района Покупательная способность доходов населения района составляет 1,3 величины прожиточного минимума, в среднем по области – 2,4;

– низкая производительность труда определяет низкий уровень оплаты труда в районе, средняя заработная плата на 35 % ниже средней по области, на предприятиях-банкротах сохраняется проблема задолженности по оплате труда.

Задачи программы:

1. В сфере экономического развития муниципального района:

– обеспечение высоких темпов экономического роста на основе диверсификации производства действующих субъектов экономики (в т.ч. банкротов), создания новых производств;

– восстановление доминирующей для экономики района роли промышленного производства, содействие созданию и развитию предприятий пищевой и перерабатывающей промышленности;

– существенное увеличение объемов производства продукции растениеводства и животноводства, а также производства сельскохозяйственной продукции в ЛПХ на основе ресурсосберегающих технологий и новых технологий обработки почвы;

– формирование благоприятной инвестиционной среды;

– повышение конкурентоспособности бизнеса, содействие развитию малого и среднего бизнеса в сфере реального производства, в том числе через областной фонд поддержки малого и среднего предпринимательства, увеличение его вклада в экономический рост;

– содействие развитию энергетического комплекса и транспортной инфраструктуры района для создания устойчивой основы функционирования экономики и социальной сферы.

2. В сфере финансов:

– снижение уровня зависимости бюджета муниципального района от межбюджетной финансовой поддержки за счет развития налогового потенциала, улучшения налогового администрирования, повышения эффективности использования имеющихся ресурсов.

3. В сфере трудовых отношений и занятости населения

Основная цель районной политики в сфере трудовых отношений и занятости населения состоит в создании нормативной и экономической базы эффективного регулирования трудовых отношений, обеспечение достойного уровня заработной платы, мотивации высокопроизводительного труда, повышения качества рабочей силы, улучшения условий и охраны труда. Основными задачами в сфере трудовых отношений являются:

– реализация политики эффективного функционирования рынка труда, достижение сбалансированности спроса и предложения рабочей силы, в том числе в рамках областной программы содействия занятости населения;

- создание условий для эффективной занятости населения;
- повышение уровня занятости населения при одновременном сокращении масштабов безработицы;
- повышение производительности труда в основных отраслях реального сектора экономики на основе технического перевооружения действующих производств, внедрения новых технологий;
- улучшение условий труда, сокращение производственного травматизма.

4. В сфере демографического развития

– улучшение демографической ситуации в районе за счет реализации мероприятий муниципальной программы «Демографическое развитие Бутурлиновского муниципального района на 2008–2010 годы и на период до 2016 года».

5. В сфере роста благосостояния жителей района:

В условиях обеспечения стабилизации и достижения последующего устойчивого роста производства приоритетными задачами станут задачи по обеспечению устойчивого роста оплаты труда работающего населения, а также повышения эффективности адресной поддержки малоимущих, слаботзащищенных слоев населения района. В этих целях основными задачами являются:

- приближение к средним по области показателей доходов населения на основе системного роста всех доходных составляющих;
- обеспечение высоких темпов роста заработной платы в реальном секторе экономики на основе роста производства и роста производительности труда;
- безусловное и своевременное повышение оплаты труда работников бюджетной сферы в объемах и в сроки, определенные на федеральном и региональном уровнях;
- развитие системы социального партнерства, внедрение механизмов социального диалога по вопросам оплаты труда и занятости населения;
- повышение качества и доступности социальных услуг для населения района, и, прежде всего базовых бесплатных услуг в сфере социального обеспечения, здравоохранения, занятости;
- повышение эффективности адресной социальной поддержки малообеспеченных и социально-уязвимых слоев населения, повышение эффективности социального обслуживания населения на дому;
- повышение уровня безопасности условий жизни населения.

6. В социально-культурной сфере:

- развитие социальной инфраструктуры района, том числе за счет строительства объектов социальной инфраструктуры (школы, поликлиники, больницы) и укрепления их материально-технической базы;
- рост образовательного и культурного уровня жизни, укрепление здоровья населения;
- создание условий для ведения здорового образа жизни, развитие физкультурно-оздоровительной и спортивной деятельности.

Достижение поставленных целей и решение задач позволит обеспечить в 2016 году динамику основных показателей социально-экономического развития района (по сравнению с уровнем 2010 года):

- рост налоговых и неналоговых доходов консолидированного бюджета района не менее чем на 25 %;
- рост инвестиций в основной капитал не менее чем - в 1,9 раза;
- рост производства промышленной продукции не менее чем на 25 % в сопоставимых ценах;

– увеличение объемов сельскохозяйственной продукции в хозяйствах всех категорий (в фактически действовавших ценах) – в 3,5 раза;

– увеличение оборота малых предприятий (включая микропредприятия) – на 23 %;

– рост обеспеченности жильем не менее 34,0 кв. м на одного жителя;

– рост оборота розничной торговли и платных услуг не менее чем в 2 раза;

– повышение реальных располагаемых денежных доходов на душу населения на 21,6 %;

– повышение среднемесячной номинальной начисленной заработной платы до 17528 рублей;

– развитие социальной инфраструктуры района за счет строительства здания поликлиники (на 500 посещений в смену) и больничного корпуса Бурушлиновской ЦРБ; строительства школы на 528 учебных мест в г. Бурушлиновка; Дома культуры в с. Гвазда; строительства спортивного комплекса с плавательным бассейном;

– улучшение демографической ситуации на основе развития системы лечебно-профилактических учреждений, укрепления их материально-технической базы в рамках реализации приоритетного национального проекта «Здоровье» и программы модернизации регионального здравоохранения, внедрения стандартов оказания медицинской помощи. Замедление темпов сокращения численности населения, сокращение масштабов естественной убыли населения до – 8,4 промилле. Преодоление тенденции миграционного оттока населения (с 2,2 % численности населения в 2010 году) и обеспечение положительного сальдо миграции в 0,2 %.

– снижение уровня безработицы от численности экономически активного населения не менее чем на 3 процентных пункта.

Раздел 4. СИСТЕМА ПРОГРАММНЫХ МЕРОПРИЯТИЙ

4.1 Системы коммерческих программных мероприятий

Основным видом деятельности предприятий Бутурлиновского муниципального района являются сельское хозяйство и производство по переработке сельскохозяйственной продукции, работают пять крупных промышленных предприятий, 17 сельскохозяйственных предприятий, развита оптово-розничная торговля.

Сдерживающими факторами для привлечения крупных внешних инвесторов являются:

- отсутствие сформированных земельных пулов для развития новых агропромышленных предприятий;
- удаленность от областного центра, от основных транспортных узлов и магистралей, что повышает издержки при реализации проекта;
- ограниченная численность высококвалифицированных кадров.

В целях инвестиционного развития Бутурлиновского муниципального района предполагается реализация наиболее значимых инвестиционных проектов хозяйствующих субъектов (см. таблицу 42).

На первом этапе - в процессе реализации инвестиционных проектов согласованных с руководством предприятий и администрацией муниципального района, планируется значительно сократить общее количество безработных и обеспечить уменьшение показателей уровня безработицы и напряженности на рынке труда муниципального района.

На втором этапе – планируется решить вопрос увеличения значений показателей среднемесячного уровня заработной платы, налоговых и неналоговых доходов муниципального района и обеспечить доведение показателей до среднего значения по Воронежской области.

Возможные источники оказания государственной (областной) поддержки инвесторов (в части промышленного производства)

1. Ведомственная целевая программа «Поддержка инвестиционных проектов организаций промышленности, транспорта и связи Воронежской области в 2011-2013 годах» в новой редакции утверждена приказом департамента промышленности, транспорта, связи и инноваций Воронежской области от 22 июля 2011 г. № 137.

Инструмент поддержки – субсидии из областного бюджета на оплату части процентов по кредитам российских кредитных организаций (из расчета 2/3 ставки рефинансирования Центрального банка Российской Федерации, действующей на дату уплаты процентов по кредитам).

Предоставляются инвесторам для реализации инвестиционных проектов на основании решения Межведомственной комиссии по вопросам развития промышленного комплекса Воронежской области.

Лимит средств, предусмотренных законом об областном бюджете в текущем финансовом году – 22,6 млн. рублей. Планируемая сумма в 2012 году – 63-64 млн. рублей.

2. Долгосрочная областная целевая программа «Развитие инновационной деятельности в Воронежской области на 2011-2015 годы» утверждена постановлением правительства Воронежской области от 19.10.2010г. № 887.

Основные мероприятия программы:

- 1) развитие нормативно-правового, информационного обеспечения инновационной деятельности и развитие инновационной культуры;

2) поддержка инновационной деятельности на стадии создания объектов интеллектуальной собственности и организации их использования («посевная» стадия);

3) поддержка инновационной деятельности на стадии опытно-конструкторских работ и опытного (пилотного) производства;

4) поддержка инновационной деятельности при переходе к серийному производству на стадии развития инноваций и инновационного роста.

Возможные инструменты поддержки:

– возмещение затрат на экспертизу инновационных проектов;

– компенсация (субъектам малого и среднего предпринимательства) части затрат на подготовку документации, необходимой для участия в конкурсах, в федеральных целевых и ведомственных программах, государственных, общественных фондах и государственных корпорациях;

– компенсация (субъектам малого и среднего предпринимательства) части затрат на создание объектов интеллектуальной собственности, полученных по результатам работ, проводимых в рамках федеральных целевых и ведомственных программ;

– выделение грантов на создание малых инновационных компаний в виде субсидий на компенсацию части затрат субъектов малого инновационного предпринимательства;

– создание и развитие новых региональных бизнес-инкубаторов Воронежской области путем компенсации затрат на приобретение имущественного комплекса (здания, сооружения), ремонт и оснащение рабочих мест;

– поддержка действующих инновационных компаний в виде субсидий юридическим лицам - субъектам малого и среднего предпринимательства на безвозмездной и безвозвратной основе на условиях долевого финансирования целевых расходов;

– финансирование инновационных проектов, находящихся на начальной стадии развития, совместно с государственным фондом содействия развитию малых форм предприятий в научно-технической сфере;

– создание фонда прямых инвестиций для развития инновационных проектов;

– разработка и обоснование системообразующих проектов, включая маркетинговые исследования соответствующих рынков и подготовку бизнес-планов. Одной из приоритетных областей, в которых намечено осуществлять прорывные проекты, являются сельскохозяйственные технологии, новые технологии в племенном животноводстве (технологии сексфиксации, пересадки эмбрионов) и растениеводстве (наноудобрения);

Лимит средств, предусмотренных законом об областном бюджете в текущем финансовом году – 69,3 млн. рублей. Планируемая сумма в 2012 году – 15 млн. рублей.

Таблица 37. Перечень проектов предприятий для реализации комплексной программы социально - экономического развития Бутурлиновского муниципального района

№ п/п	Название предприятия, проект	Общий объем инвестиционных затрат по проекту, млн.руб.	Объем инвестиций в процессе реализации проекта, млн. руб.					Планируемые мощностные показатели					Планируемый годовой объем налоговых поступлений, млн. руб.					Создание дополнительных рабочих мест в результате реализации проекта	
			2012	2013	2014	2015	2016	2012	2013	2014	2015	2016	2012	2013	2014	2015	2016	Постоянных	Временных
1	Строительство газосиликатного завода	100	0	0	0	50	50	Мощность газосиликатных блоков, тыс. шт. в год					0,00	0,00	0,00	0,00	1,3	50	0
												50							
2	ОАО "Бутурлиновский мелькомбинат" "Техническое перевооружение"	178,6		7,1	9,6	110	100	Объем выпускаемой муки, тонн					0,07	0,04	0,05	0,06	0,08	7	0
												9800							
								Объем выпускаемых комбикормовых смесей, тонн											
												52000							
								Объем выпускаемой крупы, тонн											

										10 000									
3	ООО "Тисма" "Модернизация производства муки"	1,45	1,45	0,0	0,0	0,0	0,0	Сокращение количества отходов производства, %				0,02	0,00	0,00	0,00	0,00	1	0	
											1								
4	ООО "Бутурлиновск ий Агрокомплекс " "Строительство молочно- товарной фермы на 1800 дойных коров"	551,0	176	101,3	63,1	27	14	Надой молока на 1 фур. корову.кг				2,00	2,10	2,20	2,30	2,50	35	15	
										6300									
5	ООО "Инвестагропр омкомплекс" "Развитие отрасли животноводс тва"	23,4	21,7	1,7				Увеличение производства мяса в живом весе, тонн.				0,05	0,07						
									1356, 4										
								Надои на 1 фуражную корову, кг											
									2684										
								Производство молока, тонн.											
	1347, 3																		
6	ООО "Бутурлиновка -Агро" "Ремонт животноводч	0,8	0,8	0				Надои на 1 фуражную корову, кг				0,00	0,00	0,00	0,00	0,00	0	0	
								2366											

	<i>еских помещений"</i>																	
7	ООО "Шипова Дубрава" "Развитие отрасли животноводства"	66,8	27,2	39,6				<i>Производство мяса, тонн.</i>				0,00	0,00	0,05	0,07	0,00	5	0
									116,5									
								<i>Надои на 1 фуражную корову, кг</i>										
									4471									
8	ООО "Нижнекисляйские свеклосемена" "Развитие отрасли животноводства"	7,3	1,5	0,0	5,8	0,0	0,0					0,00	0,00	0,00	0,00	0,07	3	0
								<i>Надои на 1 фуражную корову, кг</i>										
									5185									
9	ООО "Ингук" "Приобретение производственного оборудования"	6,1	0,1	0	3,0	1,5	1,5	<i>Производство яиц, млн. шт..</i>				0,00	0,00	0,00	0,00	0,00	0	0
									1,0									
								<i>Реализация молодняка, тыс. голов</i>										
									244									
10	Строительство свиноводческого комплекса	3200				2200	1000	<i>Поголовье свиней, голов</i>				0	0	0	2,3	1	150	0
											2600							
11	Строительство комплекса по переработке и	420			20	100	300	<i>Мощность хранения. Тыс. тонн</i>								3	50	0

	хранению зерна										120								
12	ООО АПК "Славянский" "Развитие предприятия"	0,7	0,7	0				Производство соргового сахара , тонн				0,00	0,00	0,00	0,00	0,00	5	0	
								2184											1000
13	ООО "Агроединство" "Развитие отрасли растениеводства"	50,2	20,0	30,2				Урожайность зерновых, ц/га				0,05	0,05			12	0		
									24,6										
14	ООО "Шипова Дубрава" "Развитие отрасли растениеводства"	21,8	14,6	7,2				Урожайность зерновых, ц/га				0,05	0,07			5	0		
									26										
								Урожайность подсолнечника, ц/га											
								24,3											
15	ООО "Нижнекисляйские свеклосемена" "Развитие отрасли растениеводства"	30,9	4,0	15,0	11,9			Урожайность озимой пшеницы, ц/га				0,00	0,00	0,02	0,00	0,00	1	0	
										35									
								Урожайность подсолнечника, ц/га											
								24											
16	ООО "Нижнекисляйские свеклосемена" Техническое перевооружение	88,3	0,0	0,0	27,3	30	31	Приобретение техники, сельхозоборудования				0,00	0,00	0,05	0,00	0,00	2	0	

17	ООО "Аграрник" "Развитие отрасли растениеводс тва"	4,2	1,1	3,1									0,00	0,02	0,00	0,00	0,00	1	0
								Урожайность подсолнечника, ц/га											
								25,9											
18	ООО "Хлебороб" "Развитие отрасли растениеводс тва"	0,5	0,5					Урожайность зерновых, ц/га					0,00	0,00	0,00	0,00	0,00	0	0
								22,5											
								Урожайность подсолнечника, ц/га											
19	ООО "ЦЧ АПК Бутурлиновск ий филиал" "Развитие отрасли растениеводс тва"	36,0	11,1		24,9			Урожайность зерновых, ц/га					0,05	0,00	0,00	0,00	0,00	2	0
												22,6							
								Урожайность подсолнечника, ц/га											
												22,0							
								Урожайность сахарной свеклы, ц/га											
				365,4															
20	Строительство магазина промышленны х товаров в г.Бутурлиновк а (ул.К.Маркса, 44)	8,0	4,0	4,0	0,0	0,0	0,0	Увеличение торговой площади, кв. м.					0,11	0,00	0,00	0,00	0,00	6	0
								150	0	0	0	0							
21	Строительство индивидуальн ого жилого	1,0	1,0	0,0	0,0	0,0	0,0	Увеличение торговой площади, кв. м.					0,07	0,00	0,00	0,00	0,00	3	0

	дома с торговым помещением в г.Бугурлиновка (ул.К.Маркса, 43)																		
								300	0	0	0	0							
22	Техническое перевооружение ООО "Бугурлиновский мясокомбинат"	2,0			1,0	1,0	Производство мяса, тонн в год						0	0	0	0	0	0	
23	Покупка оборудования ЗАО «Нижекисляйская молочная компания»	7,1			1,1	3,0	3,0	Увеличение производства молочных консервов, туб						0,00	0,00	0,00	0,8	6	0
ИТОГО:		4806,15	285,75	209,2	165,6	2519,6	1500,5							6,48	2,37	4,73	28,75	397	20

Таблица 38. Перечень инвестиционных предложений для реализации на территории Бутурлиновского муниципального района.

1. Организация производства мела и материалов на его основе.	В районе имеются залежи мела, глубина залегания – около 1 метра. Инвестиционные затраты – 350,0 млн. руб.
2. Организация производства консервов.	Организация производства консервов на базе бывшего консервного завода. Мощность завода – 15 тыс. туб в год. Инвестиционные затраты – 700,0 млн. руб.
3. Организация производства керамзитового гравия.	Организация производства керамзитового гравия или производство другого вида продукции на базе ОАО «Керамзит». Мощность завода – 174 тыс. туб в год. Инвестиционные затраты – 500,0 млн. руб.
4. Развитие садоводства в Березовском сельском поселении Бутурлиновского района.	Развитие садоводства на базе имеющегося сада расположенного в непосредственной близости к п. Марьевка, примыкает с двух сторон к Шиповому лесу. Инвестиционные затраты – 150,0 млн. руб.
5. Создание предприятия по заморозке и хранению овощей.	Создание предприятия по заморозке и хранению овощей. Объем хранилища – 1500 тонн. Инвестиционные затраты – 120,0 млн. руб.
6. Строительство мини-предприятия по производству и расфасовке очищенной питьевой воды в г. Бутурлиновка.	Рынок сбыта: Бутурлиновский р-н, соседние районы области. Инвестиционные затраты – 150,0 млн. руб.
7. Создание предприятия по переработке древесины.	Производство продукции, соответствующей европейским стандартам качества, с применением современного высокотехнологичного оборудования, организация безотходного производства. В районе имеется сырье. Инвестиционные затраты – 350,0 млн. руб.
8. Строительство крытого рынка на 1000 мест в г. Бутурлиновка.	Инвестиционные затраты – 100,0 млн. руб.

Инструментами для решения поставленных задач служат:

1. Реализация инвестиционных проектов, представленных выше.
2. Развитие инвестиционной активности действующих на территории Бутурлиновского муниципального района предприятий (не включенных в таблицу 42).
3. Возобновление производства на крупных предприятиях, находящихся в стадии банкротства: ЛВЗ «Бутурлиновский», спиртзавод «Пираква».
4. Формирование крупного земельного пула в целях привлечения нового крупного инвестора и реализации инвестиционного проекта в области животноводства (мясное и молочное скотоводство, свиноводство) с последующим строительством мощностей по переработке мяса.
5. Инициация администрацией Бутурлиновского муниципального района, совместно с профильными департаментами Воронежской области, привлечения инвесторов для реализации проектов на сформированных инвестиционно - привлекательных земельных участках и промышленных площадках (Приложение 4).
6. Инициация администрацией Бутурлиновского муниципального района, совместно с профильными департаментами Воронежской области, реализации на территории муниципального района инвестиционных

проектов агропромышленной направленности, в целях существенного увеличения значений всех плановых показателей и улучшения социально-экономического положения в муниципальном районе.

6. Инициация администрацией Бутурлиновского муниципального района, совместно с профильными департаментами Воронежской области, реализации на территории муниципального района инвестиционных проектов перерабатывающей промышленности, что окажет существенное влияние на увеличение значений всех плановых показателей и позволит значительно улучшить социально-экономическое положение в муниципальном районе.

7. Проведение мероприятий, направленных на оптимизацию доходов бюджета Бутурлиновского муниципального района.

8. Проведение мероприятий, направленных на оптимизацию расходов бюджета Бутурлиновского муниципального района.

Организационный механизм:

1. Хозяйствующие субъекты осуществляют реализацию инвестиционных проектов, в соответствии со сроками, объемами инвестиций, проектной мощностью, количеством создаваемых рабочих мест, объемами налоговых отчислений.

2. Администрация муниципального района совместно с профильными департаментами Воронежской области организует проведение комплекса мероприятий по обеспечению возобновления производств на ЛВЗ «Бутурлиновский», спиртзавод «Пираква».

3. Администрация муниципального района совместно с профильными департаментами Воронежской области прорабатывает комплекс возможных мер поддержки реализации проектов, способствующих привлечению новых инвесторов.

4. 4.2 Системы некоммерческих (социальных) программных мероприятий

5. На 2012-2016 годы предусмотрены бюджетные ассигнования в объеме **5421,7** млн. руб., в том числе:

6. *федеральный бюджет – 415 612,2 тыс. руб.;*

7. *областной бюджет – 4 520 071,932 тыс. руб.*

8. *местный бюджет и другие источники финансирования – 486 056,325 тыс. руб.*

9. из них по годам:

10. 2012 год

11. Всего – 258,6 млн. руб., в том числе:

12. *федеральный бюджет – 48,0 млн. руб.;*

13. *областной бюджет – 175,6 млн. руб.*

14. *местный бюджет и другие источники финансирования – 35 млн. руб.*

15. 2013 год

16. Всего – 1 302,4 млн. руб., в том числе:

17. *федеральный бюджет – 110,3 млн. руб.;*

18. *областной бюджет – 966,5 млн. руб.*

19. *местный бюджет и другие источники финансирования – 225,7 млн. руб.*

20. 2014 год

21. Всего – 1155,3 млн. руб., в том числе:

22. *федеральный бюджет – 135,1 млн. руб.;*

23. *областной бюджет – 859,2 млн. руб.*

24. *местный бюджет и другие источники финансирования – 161,0 млн. руб.*

25. 2015 год

26. *Всего – 1275,9 млн. руб., в том числе:*

27. *федеральный бюджет – 64,8 млн. руб.;*

28. *областной бюджет – 1178,8 млн. руб.*

29. *местный бюджет и другие источники финансирования – 32,3 млн. руб.*

30. 2016 год

31. *Всего – 1429,5 млн. руб., в том числе:*

32. *федеральный бюджет – 57,5 млн. руб.;*

33. *областной бюджет – 1340,0 млн. руб.*

34. *местный бюджет и другие источники финансирования – 32,1 млн. руб.*

35. ОБЪЕКТЫ ОБЛАСТНОЙ СОБСТВЕННОСТИ.

36. **Автодороги:** запланировано начало строительства объездной дороги 18 км на 2015-2016 гг. с объемом финансирования 272000 тыс. руб.

37. ОБЪЕКТЫ МУНИЦИПАЛЬНОЙ СОБСТВЕННОСТИ.

38. **Строительство и реконструкция котельных:** запланировано строительство 29 объектов, в т.ч. по годам:

39. - **в 2012 году** 2 котельные с объемом финансирования 7042 тыс. руб., в т.ч. областной бюджет – 7000 тыс. руб., муниципальный бюджет и другие источники финансирования – 42 тыс. руб.;

40. - **в 2013 году** 6 котельных с объемом финансирования 101737,85 тыс. руб., в т.ч. областной бюджет – 101432,7 тыс. руб., муниципальный бюджет и другие источники финансирования – 305,2 тыс. руб.;

41. - **в 2014 году** 1 котельная с объемом финансирования 14363 тыс. руб., в т.ч. областной бюджет – 14319,9 тыс. руб., муниципальный бюджет и другие источники финансирования – 43,1 тыс. руб.

42. - **в 2015 году** 7 котельных с объемом финансирования 61922 тыс. руб., в т.ч. областной бюджет – 61735 тыс. руб., муниципальный бюджет и другие источники финансирования – 187 тыс. руб.

43. - **в 2016 году** 6 котельных с объемом финансирования 37576 тыс. руб., в т.ч. областной бюджет – 37462 тыс. руб., муниципальный бюджет и другие источники финансирования – 114 тыс. руб.

44.

45. Планируется перевести на газ котельные 13 общеобразовательных учреждений района, 4 дошкольных учреждений, 2 участковых больниц и 2 сельских домов культуры. В результате реализации мероприятия, теплоснабжение природным газом охватит все общеобразовательные школы, участковые больницы и дошкольные учреждения района. Уровень газификации социальных объектов района на 01.01.2015 г. составит 81 %.

46. Газификация котельных приведет к улучшению условий содержания и функционирования объектов социальной сферы, повышению надежности систем теплоснабжения, обеспечению возможности внедрения ресурсосберегающих технологий, улучшению экологической ситуации. Объем выбросов загрязняющих веществ в атмосферу в 2015 году сократиться на 10%.

47. **Газификация:** в 2012 году осуществлено строительство 2-х объектов (20,9 км) с общим объемом финансирования 16842 тыс. руб., в том числе средства федерального бюджета – 3867 тыс. руб., областного бюджета – 9802 тыс. руб., муниципального бюджета и другие источники финансирования - 3173 тыс. руб.
48. По состоянию на 01.01.2011г. уровень газификации района достиг 71%, в том числе по городу – 86%, по селу – 47%.
49. В результате строительства газовых сетей в 2012 году, газификация района в основном будет завершена, природный газ поступит во все поселения района, уровень газификации по состоянию на 01.01.2013г. составит 79%.
50. Количество газифицируемых домовладений за период 2011-2016 годы составит 1920 единиц. Уровень обеспеченности газом жилищного фонда района на 01.01.2017г. достигнет 92%.
51. **Образование:** запланировано ***строительство*** школы на 792 места и детского сада на 220 мест; ***капитальный ремонт школ района*** с объемом финансирования 959807,8 тыс. руб., в т.ч. по годам:
52. – в **2012 году** – 37247,9 тыс. руб., в т.ч. областной бюджет – 33825,9 тыс. руб., муниципальный бюджет и другие источники финансирования – 3382,0 тыс. руб.;
53. – в **2013 году** – 249533,88 тыс. руб., в т.ч. федеральный бюджет – 28485,1 тыс. руб., областной бюджет – 217163,58 тыс.руб., муниципальный бюджет и другие источники финансирования – 3885,2 тыс. руб.;
54. – в **2014 году** – 554565,7 тыс. руб., в т.ч. федеральный бюджет – 5816 тыс.руб., областной бюджет – 530870,4 тыс.рублей, муниципальный бюджет и другие источники финансирования – 17,9 млн. руб.;
55. – в **2015 году** 117460,3 тыс. руб., в т.ч. областной бюджет – 111587 тыс.руб., муниципальный бюджет и другие источники финансирования – 5873,3 тыс. руб.
56. - в **2016 году** – 1000 тыс. руб., в т.ч. областной бюджет – 500 тыс.руб., муниципальный бюджет и другие источники финансирования – 500 тыс. руб.
- 57.
58. **Строительство школы на 792 учащихся в г.Бутурлиновка.**
59. В настоящее время завершено строительство школы в г.Бутурлиновка на 792 учащихся
60. Из 8 функционирующих школ города только 3 общеобразовательных учреждения соответствуют «Санитарно-эпидемиологическим требованиям к условиям организации обучения в общеобразовательных учреждениях» 2.4.2.2821-10. К таким школам относятся: МОУ Бутурлиновская СОШ №1, МОУ Бутурлиновская СОШ №4 и МОУ Бутурлиновская ООШ №9.
61. 5 школ города (МОУ Бутурлиновская СОШ №7, МОУ Бутурлиновская ООШ №2, МОУ Бутурлиновская ООШ №3, МОУ Бутурлиновская ООШ №5, МОУ Бутурлиновская ООШ №6) расположены в приспособленных помещениях, построенных до 1917 г. и по ряду показателей не соответствуют современным требованиям санитарных правил и норм.
62. Во всех школах города отсутствует безбарьерная среда, позволяющая обеспечивать полноценное обучение детей-инвалидов. Ни в одной из школ города нет возможности выделения в отдельный блок учебных помещений начальных классов. Ни одно общеобразовательное учреждение не

может функционировать в качестве школы полного дня из-за отсутствия спальных и игровых комнат. Провести оптимизацию сети общеобразовательных учреждений затруднительно, т.к. площади классных комнат не соответствуют требованиям современных СанПиН. Дети обучаются в две смены.

63. Строительство детского сада на 220 мест.
64. Мероприятием предполагается разработка, проведение строительно-монтажных работ (2015-2016 годы), приобретение оборудования, мебели и инвентаря.
65. В настоящее время в г. Бутурлиновка сложилась неудовлетворительная обстановка с организацией надлежащего дошкольного образования. В Бутурлиновском муниципальном районе действует 15 дошкольных учреждений: 11 в городском поселении и 4 в сельских поселениях. Материальная база и условия содержания детей не соответствуют требованиям времени, санитарной и пожарной безопасности.
66. В связи большой очередностью и повышением рождаемости в районе существует необходимость строительства нового дошкольного учреждения.
67. Общий объем финансирования строительства составляет 163 млн.рублей, в том числе средства областного бюджета – 162,5 млн. руб., средства районного бюджета – 0,5 млн. рублей.
68. Обеспечение ввода детского сада в г. Бутурлиновка позволит обеспечить детей в количестве 220 человек местами в детском дошкольном учреждении, а также дошкольным физическим воспитанием.
69. В результате реализации мероприятия будет образовано 20 новых постоянных рабочих мест.
70. **Культура:** выполнено строительство сельского дома культуры на 200 мест в с. Гвазда, планируется строительство культурно-досугового центра в г.Бутурлиновка и строительство СДК в р.п. Нижний Кисляй. Объем финансирования 331,4 млн. руб., в т.ч. по годам:
 71. - в **2012 году** – 24,0 млн. руб., в т.ч. областной бюджет – 19,9 млн. руб., муниципальный бюджет и другие источники финансирования – 4,1 млн. руб.;
 72. - в **2013 году** – 25,8 млн. руб., в т.ч. областной бюджет – 25,5 млн. руб., муниципальный бюджет и другие источники финансирования – 0,3 млн. руб.;
 73. - в **2014 году** – 3,6 млн. руб., в т.ч. муниципальный бюджет и другие источники финансирования – 3,6 млн. руб.
 74. - в **2015 году** – 8,0 млн. руб., в т.ч. областной бюджет – 7,9 млн. руб., муниципальный бюджет и другие источники финансирования – 0,1 млн. руб.
 75. - в **2016 году** – 270 млн. руб., в т.ч. областной бюджет – 269,2 млн. руб., муниципальный бюджет и другие источники финансирования – 0,8 млн. руб.
- 76.
77. В селе Гвазда Бутурлиновского района в 1991 году в результате пожара сгорел сельский дом культуры. Для организации культурно – досуговой работы с населением было выделено непригодное помещение бывшей начальной школы площадью 220 кв.м., расположенное на окраине села. В связи с удаленностью клуба от центра села, а также неудовлетворительным состоянием здания молодежь посещает его неохотно. Мероприятия для населения проводятся на площадке в центре села.

78. В селе Гвазда проживает 2,3 тысячи человек, из них детей и молодежи в возрасте до 25 лет – 570 человек, в 2 школах обучается 224 ученика.
79. Согласно проектно-сметной документации предусмотрено строительство 2-этажного здания дома культуры со зрительным залом на 200 мест, библиотекой, дискотечным залом, комнатами для кружковой работы и помещением для кинопоказа.
80. Строительство дома культуры в селе Гвазда улучшило социальные условия жизни населения, обеспечит необходимые условия для реализации творческих способностей, решит проблему организации досуга детей и молодежи.
81. **Физическая культура:** выполнено строительство спортивного комплекса с плавательным бассейном и универсальным игровым залом в г. Бутурлиновка, а также строительство спортивных игровых площадок в поселениях района. Объем финансирования мероприятий данного раздела: 356,6 млн. руб., в т.ч. по годам:
82. – в **2012 году** – 3598,2 тыс. руб., в т.ч. областной бюджет – 3577,0 тыс. руб., муниципальный бюджет и другие источники финансирования – 21,52 тыс. руб.;
83. – в **2013 году** – 187256,67 тыс. руб., в т.ч. областной бюджет – 4243,9 тыс.руб., муниципальный бюджет и другие источники финансирования – 183012,8 тыс. руб.,
84. – в **2014 году** – 104438,35 тыс. руб., в т.ч. федеральный бюджет – 1200,4 тыс.рублей, областной бюджет – 7216,3 тыс.руб., муниципальный бюджет и другие источники финансирования – 96021,65 тыс. руб.;
85. – в **2015 году** – 61285 тыс. руб., в т.ч. областной бюджет – 61102 тыс.руб., муниципальный бюджет и другие источники финансирования -183,8 тыс. руб.
86. В Бутурлиновском районе проживает 50,4 тыс. жителей, 12 тысяч из них – молодежь. На территории района нет ни одного стандартного спортивного зала для проведения соревнований по мини – футболу, баскетболу, ни одного плавательного бассейна. Население городского и сельских поселений не может реализовать свои конституционные права на реализацию своих спортивных способностей.
87. Строительство спортивного комплекса с плавательным бассейном и реконструкция стадиона в г.Бутурлиновка создадут условия для развития массового спорта, проведения спортивных мероприятий различного уровня, привлечение детей, молодежи к здоровому образу жизни.
88. Реализация мероприятий позволит увеличить обеспеченность населения спортивными сооружениями (спортивными залами) на 20 %, плоскостными сооружениями – на 18 %. Индекс физического объема платных услуг, оказываемых населению учреждениями физической культуры и спорта увеличится на 53 %.
89. **Здравоохранение:** запланировано строительство поликлиники на 500 посещений в смену и больничного комплекса, капитальный ремонт существующей больницы с объемом финансирования 1 119 126 тыс. руб., в т.ч. по годам:
90. – в **2012 году** – 15441 тыс. руб., в т.ч. федеральный бюджет – 12644 тыс.руб., областной бюджет – 2780 тыс. руб., муниципальный бюджет и другие источники финансирования – 17,0 тыс. руб.;
91. – в **2013 году** – 231803 тыс. руб., в т.ч. областной бюджет – 231803 тыс.руб.;
92. – в **2014 году** – 13344 тыс. руб., в т.ч. федеральный бюджет – 3562 тыс.рублей, областной бюджет – 9425 тыс.руб., муниципальный бюджет и другие источники финансирования – 357 тыс. руб.;

93. – в 2015 году 453538 тыс. руб., в т.ч. областной бюджет – 453538 тыс.руб.
94. – в 2016 году 405000 тыс. руб., в т.ч. областной бюджет – 453538 тыс.руб.
- 95.
96. В настоящее время МУЗ «Бутурлиновская ЦРБ» обслуживает 50,4 тыс. жителей района и имеет павильонный тип застройки.
97. Имеющиеся площади поликлиники (574,1 кв.м.) по нормативам рассчитаны на 173 посещения в смену. Однако на данных площадях ежедневно обслуживается до 450 посещений в смену.
98. В действующей поликлинике отсутствуют достаточные площади в соответствии с санитарными требованиями и нормами для хирургического, инфекционного, дерматологического и офтальмологического приемов, регистратуры. Нет возможности организовать прием врача травматолога, кардиолога, пульмонолога, гастроэнтеролога. Восстановительное лечение, диагностические процедуры проводятся вне здания поликлиники в приспособленных помещениях. Планировка детской консультации не позволяет разграничить поток здоровых и больных детей, в ней отсутствует ряд необходимых кабинетов.
99. В зданиях хирургического, неврологического, детского отделений отсутствуют достаточные площади в соответствии с санитарными требованиями и нормами рассчитанные на одного стационарного больного, отсутствует технологический набор помещений для организации лечебно-диагностического процесса в полном объеме согласно действующим медицинским стандартам.
100. Отделение скорой помощи находится в здании лечебного корпуса в приспособленном помещении.
101. Строительство будет осуществляться в 2 этапа:
- 102.– на 1 этапе - поликлиника на 500 посещений в смену,
- 103.– на 2 этапе – строительство лечебного корпуса в составе хирургического, неврологического, детского отделений.
104. Ввод в эксплуатацию поликлиники и лечебного корпуса в г.Бутурлиновка позволит сократить уровень заболеваемости населения района на 17%, сократить коэффициент младенческой смертности на 16%, увеличить коэффициент обеспеченности врачебными кадрами на 8 % и увеличить количество посещений в смену – на 53 %.
105. **Водоснабжение, водоотведение:** запланировано реконструкция системы водоснабжения в г.Бутурлиновка, с. Васильевка, р.п. Нижний Кисляй с общим объемом финансирования 245887 тыс. рублей, в т.ч. по годам:
- 106.– в 2012 году – 2863,7 тыс. руб., в т.ч. областной бюджет – 2720,5 тыс.руб., муниципальный бюджет и другие источники финансирования – 143,2 тыс. руб.;
- 107.– в 2013 году – 52307 тыс. руб., в т.ч. областной бюджет – 51880,5 тыс.руб., муниципальный бюджет и другие источники финансирования – 427 тыс. руб.;
- 108.– в 2014 году – 67114 тыс. руб., в т.ч. областной бюджет – 66913 тыс. руб., муниципальный бюджет и другие источники финансирования – 201 тыс. руб.;
- 109.– в 2015 году – 47676,9 тыс. руб., в т.ч. областной бюджет – 47010,85 тыс.руб., муниципальный бюджет и другие источники финансирования – 666 тыс. руб.;

110.– в 2016 году – 75925 тыс. руб., в т.ч. федеральный бюджет – 14902 тыс.руб., областной бюджет – 51008 тыс.руб., муниципальный бюджет и другие источники финансирования – 10014 тыс. руб.

111. Очистные сооружения:

112.запланирована реконструкция комплекса очистных сооружений в г.Бутурлиновка с общим объемом финансирования 94906 тыс. рублей, в т.ч. по годам:

113.– в 2015 году – 24906 тыс. руб., в т.ч. областной бюджет – 24831 тыс.руб., муниципальный бюджет и другие источники финансирования – 75 тыс. руб.;

114.– в 2016 году – 70000 тыс. руб., в т.ч. областной бюджет – 69790 тыс.руб., муниципальный бюджет и другие источники финансирования – 210 тыс. руб.

115.Уже многие годы в районе не удается решить вопросы водоотведения в г. Бутурлиновка из-за недостатка средств на эти работы в городском бюджете и отсутствие соответствующих ассигнований в бюджете района.

116.В районном центре сложилась серьезная обстановка, связанная с износом примитивных сооружений водоотведения и частыми аварийными сбросами нечистот на прилегающие к системе канализации территории и земли сельхозназначения, граничащие с прудами-накопителями. Возникшая в районе ситуация создает экологическую опасность загрязнения притока Дона – реки Осередь. Со стороны жителей райцентра поступает немало жалоб на работу системы городской канализации.

117.**Экология:** на 2014–2016 гг. запланировано проектирование и начало строительства межмуниципального отходоперерабатывающего экологического комплекса с объемом финансирования 139,8 млн. рублей. Реализация данного мероприятия позволит снизить загрязнение окружающей среды, ее негативное влияние на здоровье населения.

Раздел 5. ИНФРАСТРУКТУРНОЕ И АДМИНИСТРАТИВНОЕ ОБЕСПЕЧЕНИЕ РАЗВИТИЯ ЭКОНОМИКИ И СОЦИАЛЬНОЙ СФЕРЫ

Развитие дорожного хозяйства.

Основная цель политики района в сфере дорожного хозяйства является развитие автомобильных дорог района для обеспечения потребности хозяйствующих субъектов и населения района.

Для достижения указанной цели необходимо решение следующих задач:

- формирование дорожной сети, отвечающей растущим потребностям в грузоперевозках автомобильным транспортом и обеспечивающей круглогодичные связи между населенными пунктами муниципального района;
- выполнение работ по содержанию, ремонту и модернизации существующих автомобильных дорог в районе;
- повышение качества дорожных работ;
- повышение безопасности дорожного движения.

Для решения поставленных задач необходима организация работы по следующим направлениям:

- строительство и реконструкция автодорог с твёрдым покрытием с использованием новых технологий и материалов;
- строительство объездной дороги;
- проведение текущего ремонта автомобильных дорог района;
- проведение капитального ремонта автомобильных дорог района;
- выполнение планово-предупредительного ремонта автомобильных дорог района;
- техническое обслуживание и реконструкция светофорных объектов и дорожных знаков, установка дорожных знаков;
- ремонт уличной дорожной сети;
- проведение капитального ремонта мостов, расположенных в районе;
- ремонт тротуарных дорожек.

На реализацию мероприятий планируется привлечение средств регионального дорожного фонда.

Общая протяженность дорог Бутурлиновского муниципального района составляет 609,18 км, из которых 249,05 км (41 %) – дороги с твёрдым покрытием. Проблема качества автодорог является одной из приоритетных и требует ежегодного финансирования.

В районе планируется строительство объездной дороги протяжённостью 18 км, ремонт уличной дорожной сети (5 км), ремонт автодороги по ул. Ф.Энгельса г. Бутурлиновка (1 км), ремонт тротуарной дорожки по ул. Ленина г. Бутурлиновка.

В результате реализации мероприятий к концу 2016 г. планируется снизить долю автодорог района, не соответствующих нормативу, до 39 %; долю грунтовых дорог района в сети автодорог района – до 56,3 %; увеличить протяженность автомобильных дорог с твердым покрытием в районе до 266,5 км; повысить безопасность дорожного движения.

Основные индикаторы реализации мероприятий по развитию дорожного хозяйства Бутурлиновского муниципального района на 2012–2016 годы приведены в таблице 39.

Таблица 39. Основные индикаторы реализации мероприятий по развитию дорожного хозяйства Бутурлиновского муниципального района на 2012 – 2016 годы

Показатели	2010 г. отчет	2011 г. оценка	Прогноз				
			2012 г.	2013 г.	2014 г.	2015 г.	2016 г.
Протяженность автомобильных дорог в районе – всего, км.	609,18	609,18	609,18	609,18	609,18	609,18	609,18
в т.ч. протяженность автомобильных дорог с твердым покрытием в районе, км.	249,05	249,05	251,3	254,3	257,3	263,5	266,5
Автодороги района, не соответствующие нормативу, %	44	44	43	41	40,5	40	39
Доля грунтовых дорог района в сети автодорог района, %	59	59	58,7	58	57,8	56,8	56,3
Текущий ремонт автодорог района, включая поверхностную обработку и планово-предупредительный ремонт, км.	21,1	15,06	31,2	33,5	36,2	39,1	40,2
Капитальный ремонт автодорог, км.	0	0	3,8	12,75	3	4,5	4
Капитальный ремонт мостов, единиц/п.м.	0	0	1/40	3/110	3/68	1/6	1/50
Реконструкция и строительство автодорог в районе, км.	0	0	2,2	3	3	6,2	3
в т.ч. ввод законченных строительством (реконструкцией), км.	0	0	2,2	3	3	6,2	3

Улучшение жилищных условий и повышение качества коммунального обслуживания

Целью муниципальной политики района является обеспечение жителей района качественным, доступным жильем и повышением качества коммунального обслуживания населения.

Для достижения указанной цели необходимо решение следующих задач:

- стимулирование спроса населения на жилье, поддержка системы ипотечного жилищного кредитования;
- привлечение инвестиций для дальнейшего обновления жилищно-коммунальной инфраструктуры;
- повышение качества жилищно-коммунальных услуг предоставляемых населению.

Для решения поставленных задач необходима организация работы по следующим направлениям:

- внедрение финансовых механизмов, обеспечивающих доступность приобретения жилья для граждан с различным уровнем доходов;
- оказание муниципальной поддержки при индивидуальном жилищном строительстве и ипотечном жилищном кредитовании;
- реализация мероприятий по модернизации, капитальному ремонту жилищного фонда, ликвидации ветхого и аварийного жилья;

– улучшение снабжения населения качественной питьевой водой и обеспечение возможности подключения к централизованным системам водоснабжения и водоотведения, газоснабжения и теплоснабжения;

– создание условий для формирования рынка земельных участков для их предоставления застройщикам на конкурсной основе.

На реализацию мероприятий планируется привлечение средств федерального и областного бюджета по федеральным целевым и областными целевым программам.

В рамках реализации мероприятий ФЦП «Социальное развитие села до 2013 года», ОЦП «Социальное развитие села до 2013 года» планируется выделение 32 молодым семьям социальной выплаты (субсидий) на приобретение жилья, по ФЦП «Жилище на 2011–2015 годы» и ДОЦП «Обеспечение жильём молодых семей Воронежской области на 2011–2015 годы» планируется выделение субсидий 128 молодым семьям на приобретение жилья, по ФЦП «Жилище на 2011–2015 годы» выделение субсидий на приобретение жилья 3 семьям вынужденных переселенцев и 3 семьям-чернобыльцам.

В рамках реализации региональной адресной программы «Капитальный ремонт многоквартирных домов, расположенных на территории муниципальных образований Воронежской области», Фонда реформирования ЖКХ, региональной адресной программы «Переселение граждан из ветхого и аварийного жилищного фонда» в 2012–2016 годы планируется проведение капитального ремонта 81 многоквартирного дома (151,7 тыс. кв. м), переселение 236 граждан из ветхого аварийного жилищного жилья, ликвидация ветхого жилья (7,8 тыс. кв. м.).

Планируется реализация 4-х некоммерческих проектов по газификации сел по ОЦП «Газификация Воронежской области на 2010-2015 годы», ожидаемый результат по которым – газификация 210 домовладений; 4-х некоммерческих проектов по газификации сел по ФЦП «Социальное развитие села до 2013 года», ОЦП «Социальное развитие села до 2013 года», ожидаемый результат по которым – газификация 210 домовладений; 15-ти некоммерческих проектов по строительству газовых блочных котельных, 1 проекта – по реконструкции котельной, 2-х проектов, по переводу котельных на газ по ОЦП «Газификация Воронежской области на 2010–2015 годы»; 5-ти некоммерческих проектов по строительству (реконструкции) водоснабжения, ожидаемый результат по которым: централизованное водоснабжение 2600 домовладений, объектов социальной сферы (участковая больница, клубы, школы, ФАП, детские сады); 1-го некоммерческого проекта по реконструкции комплекса очистных сооружений в г. Бутурлиновка мощностью 1500 куб. м. в сутки. В результате реализации мероприятий планируется ежегодно обеспечить предоставление государственной поддержки 25 молодым семьям на строительство или приобретение жилья, переселить ежегодно в среднем 17 семей из ветхого и аварийного жилищного фонда, повысить к концу 2016 г. удельный вес жилищного фонда района, обеспеченного централизованным водопроводом, до 34,6 %, отоплением – до 10,5 %, газом – до 92 %.

Основные индикаторы реализации мероприятий по повышению качества условий проживания и коммунального обслуживания населения Бутурлиновского муниципального района на 2012–2016 годы приведены в таблице 44.

Таблица 40 Основные индикаторы реализации мероприятий по улучшению жилищных условий и повышению качества коммунального обслуживания населения Бутурлиновского муниципального района на 2012 – 2016 годы

Показатели	2010 г.	2011 г.	Прогноз
------------	---------	---------	---------

	отчет	оценка	2012 г.	2013 г.	2014 г.	2015 г.	2016 г.
Средняя обеспеченность населения района общей площадью жилых домов, кв. м. на 1 человека	26,5	29,99	30,72	31,45	32,08	32,72	33,37
Вод в эксплуатацию жилых домов за счет всех источников финансирования, тыс. кв. м. общей площади, всего	10	8	8	8	8	8	8
Переселение граждан из ветхого аварийного жилищного фонда, тыс.чел.	0,019	0,079	0,039	0,048	0,049	0,050	0,050
Проведение капитального ремонта многоквартирных домов, тыс. кв. м. общей площади	43,6	8,1	40	30	27,7	27	27
Ликвидация ветхого жилья, тыс. кв. м.	0,661	1,388	1,275	1,625	1,625	1,625	1,625
Строительство, реконструкция систем водоснабжения и водоотведения в муниципальном районе, км.	4,4	10,8	62,3	26,6	21,2	14	11,4
Строительство, реконструкция систем теплоснабжения в муниципальном районе, км.	0,74	0,2	0,5	0,5	0,5	0,5	0,5
Строительство, реконструкция систем электроснабжения и наружного освещения в муниципальном районе, км	25	59,7	25,4	5,8	3	3	3
Строительство, реконструкция котельных в муниципальном районе, шт.	0	0	5	4	9	-	-
Удельный вес жилищного фонда района, обеспеченного, %:							
в т.ч. водопроводом	25	26,4	31,7	32,6	33,9	34,3	34,6
центральным отоплением	7,8	7,8	10,5	10,5	10,5	10,5	10,5
уровень газификации	71	75	79	85	88	90	92
Количество газифицируемых квартир (домовладений), тыс. единиц	0,7	1	0,3	0,2	0,15	0,14	0,13
Обеспечение приборным учетом потребляемых ресурсов: учет воды, газа, тепловой энергии, в процентах:							
промышленных и бюджетных потребителей	65	83	100	100	100	100	100
многоквартирных жилых домов	44	57	69	79	87	100	100
индивидуальных собственников жилья	74	85	100	100	100	100	100
Доля расходов на жилищно-коммунальные услуги в потребительских расходах населения, в процентах	11,8	12	12,5	13	13,5	14	14,5

Показатели	2010 г. отчет	2011 г. оценка	Прогноз				
			2012 г.	2013 г.	2014 г.	2015 г.	2016 г.
Уровень газификации сельского жилого фонда, в процентах	47	57	65	72	74	76	79
Уровень газификации городского жилого фонда, в процентах	86	87	90	92	93	94	95
Доля инвестиций в развитие жилищного строительства и газификации района в общем объеме инвестиций в основной капитал, в процентах	12	10	8	8	8	8	8

Улучшение экологической ситуации района.

Основной целью политики района в сфере охраны окружающей среды является формирование благоприятных экологических условий проживания населения.

Для достижения указанной цели необходимо решение следующих задач:

- осуществление мер по сокращению выбросов в окружающую среду опасных для здоровья человека;
- обеспечение безопасного размещения и обезвреживания отходов производства и потребления;
- повышение уровня экологической культуры населения;
- защита населения и объектов жизнедеятельности от негативного воздействия вод;
- охрана водных объектов;
- обеспечение сохранения редких и находящихся под угрозой исчезновения объектов животного и растительного мира;
- осуществление мониторинга окружающей среды.

Для решения поставленных задач необходима организация работы по следующим направлениям:

- перевод котельных на газ;
- строительство полигонов твёрдых бытовых отходов;
- организация системы раздельного сбора твёрдых бытовых отходов по видам отходов для возможности переработки вторсырья, в т. ч. энергосберегающих ламп, других ртутьсодержащих предметов, отработанных батареек, аккумуляторов и т.д.;
- снижение уровня негативного воздействия на окружающую природную среду;
- проведение мероприятий по устранению стихийных свалок;
- сохранение особо охраняемых природных территорий;
- обеспечение безопасности гидротехнических сооружений.

На реализацию мероприятий планируется привлечение средств федерального и областного бюджета по федеральным целевым и областными целевыми программам.

Планируется строительство комплексного полигона ТБО в г. Бутурлиновка, расчистка русла реки Осередь и благоустройство прилегающей к ней территории, капитальный ремонт гидротехнического сооружения пруда на б. Крутой Яр («Юбилейный») вблизи с. В.Архангельское; благоустройство сквера в г. Бутурлиновка; мониторинг на участке захоронения ядохимикатов в с. Кучеряевка Бутурлиновского

муниципального района в рамках реализации ОЦП «Экология и природные ресурсы Воронежской области на 2010-2014 годы» и субсидий местным бюджетам из областного бюджета для долевого финансирования инвестиционных программ развития социальной и инженерной инфраструктуры муниципального значения.

В результате реализации мероприятий к концу 2016 г. планируется снизить объём вредных веществ, выбрасываемых в атмосферный воздух стационарными источниками загрязнения, до 0,45 тыс. т.; увеличить долю инвестиций на реализацию мероприятий по улучшению экологической обстановки в общем объёме инвестиций в основной капитал до 4%, обеспечить сохранения редких и находящихся под угрозой исчезновения объектов животного и растительного мира.

Основные индикаторы реализации мероприятий по улучшению экологической ситуации района Бутурлиновского муниципального района на 2012–2016 годы приведены в таблице 41.

Таблица 41. Основные индикаторы реализации мероприятий по улучшению экологической ситуации Бутурлиновского муниципального района на 2012 – 2016 годы

Показатели	2010 г. отчет	2011 г. оценка	Прогноз				
			2012 г.	2013 г.	2014 г.	2015 г.	2016 г.
Объем сброса загрязненных сточных вод, млн. куб. м.	0	0	0	0	0	0	0
Объем вредных веществ, выбрасываемых в атмосферный воздух стационарными источниками загрязнения, тыс. тонн	0,86	0,83	0,80	0,79	0,50	0,48	0,45
Доля инвестиций на реализацию мероприятий по улучшению экологической обстановки в общем объеме инвестиций в основной капитал, в процентах	1	2	2	3	3	4	4

Раздел 6. ПОВЫШЕНИЕ КАЧЕСТВА ЖИЗНИ, РАЗВИТИЕ ЧЕЛОВЕЧЕСКОГО ПОТЕНЦИАЛА

Повышение уровня доходов населения.

Целью муниципальной политики района является обеспечение роста реальных доходов населения. Для достижения поставленной цели предполагается решение следующих задач:

- обеспечение роста денежных доходов населения, в том числе за счёт повышения заработной платы работников организаций на территории района, увеличения размеров и совершенствования форм социальных выплат и льгот;
- снижение дифференциации населения по уровню денежных доходов;
- снижение доли граждан с денежными доходами ниже региональной величины прожиточного минимума.

Для решения поставленных задач необходима организация работы по следующим направлениям:

- обеспечение повышения заработной платы работников бюджетной сферы в размерах и в сроки, определяемые законодательством Российской Федерации, правительства Воронежской области, муниципального образования;
- содействие повышению средней номинальной начисленной заработной платы работников организаций всех организационно-правовых форм;
- содействие соблюдению трудовых прав работников, в том числе активное использование механизмов социального партнёрства для повышения уровня заработной платы;
- улучшение качества жизни социально незащищённых групп населения, в том числе оказание материальной помощи гражданам, оказавшимся в трудной жизненной ситуации.

На реализацию мероприятий планируется привлечение средств федерального бюджета по национальным проектам «Образование», «Здоровье».

В результате реализации мероприятий к концу 2016 г. планируется обеспечить:

- рост среднемесячной номинальной начисленной заработной платы до 14 585 руб. (темп роста к оценке 2011 г. составит 149,7 %);
- рост реальных располагаемых денежных доходов населения – не менее 7 % ежегодно;
- снижение доли граждан с денежными доходами ниже величины регионального прожиточного минимума до 14,5 %.

Основные индикаторы реализации мероприятий по повышению уровня доходов населения Бутурлиновского муниципального района на 2012–2016 годы приведены в таблице 46

Таблица 42. Основные индикаторы реализации мероприятий по повышению уровня доходов населения Бутурлиновского муниципального района

на 2012-2016 годы

Показатели	2010 г. отчет	2011 г. оценка	Прогноз				
			2012 г.	2013 г.	2014 г.	2015 г.	2016 г.
Рост реальных располагаемых денежных доходов населения района к уровню 2010 г., в процентах	100,0	102,0	104,8	108,4	112,4	116,8	121,6
Среднемесячная начисленная заработная плата в среднем по району, рублей	9060	9515	10656	11935	13487	15375	17528
Величина прожиточного минимума в среднем на душу	5374	5837	6414	7055,8	7366,5	7717	8103

Показатели	2010 г. отчет	2011 г. оценка	Прогноз				
			2012 г.	2013 г.	2014 г.	2015 г.	2016 г.
населения в месяц в районе, рублей							
Доля населения с доходами ниже величины прожиточного минимума в процентах от общей численности населения района	17	17	16,5	16	15,8	15	14,5
Соотношение средней начисленной заработной платы и величины прожиточного минимума, раз	1,69	1,59	1,6	1,65	1,72	1,75	1,8

Развитие рынка труда и поддержка занятости населения

Одним из целевых направлений деятельности муниципального района в 2012–2016 годах является стимулирование трудовой активности населения, усиление роли и ответственности участников социально-трудовых отношений, регулирование рынка труда и повышение конкурентоспособности рабочей силы, снижение уровня общей безработицы.

В рамках данного направления планируется решение следующих задач:

- снижение уровня общей безработицы;
- развитие рынка рабочих мест и повышения конкурентоспособности рабочей силы;
- сокращение диспропорций на рынке труда (отраслевых, профессионально-квалификационных).

Для решения поставленных задач необходима организация работы по следующим направлениям:

- организация профессиональной подготовки и переподготовки, повышение квалификации кадров в соответствии с потребностями рынка труда;
- создание дополнительных рабочих мест на условиях постоянной занятости, обеспечивающих заработную плату выше величины прожиточного минимума, организация рабочих мест по программе общественных работ, в том числе в организациях социальной сферы;
- реализация мер, направленных на улучшение условий и охраны труда работающих, профилактика производственного травматизма и профессиональных заболеваний;
- формирование эффективной системы информирования, консультирования и обучения различных групп работающего населения по вопросам охраны труда;
- содействие повышению квалификации, подготовке и переподготовке персонала организаций муниципального района;
- прогнозирование спроса организаций на рабочую силу в профессионально-квалификационном разрезе с учетом тенденций развития секторов экономики Бутурлиновского муниципального района;
- содействие самозанятости граждан, увеличение количества занятых в личном подсобном хозяйстве, развитие малого предпринимательства на селе и организация гражданами крестьянских (фермерских) хозяйств;

- улучшение качества рабочей силы и повышение ее профессиональной мобильности на основе развития системы непрерывного профессионального образования, внутрипроизводственного обучения работников организаций;
- регулирование трудовой миграции.

На реализацию мероприятий планируется привлечение субсидий из федерального бюджета и средств областного бюджета по областным целевым программам:

- ОЦП «Содействие занятости населения Воронежской области на 2010-2014 годы»;
- Региональная программа «Дополнительные мероприятия по снижению напряженности на рынке труда Воронежской области».

В результате реализации мероприятий к концу 2016 г. планируется обеспечить:

- снижение уровня официально зарегистрированной безработицы в муниципальном районе в 2016 году до 1,65 %;
- охват безработных граждан профессиональным обучением до 4% состоящих на учёте и трудоустраивать граждан, завершивших обучение по полученной специальности, до 100 %;
- временной занятостью до 80 несовершеннолетних подростков ежегодно;
- трудоустроить не менее 10 безработных граждан, особонуждающихся в социальной защите, испытывающих трудности в поиске работы ежегодно;
- проведение ежегодно ярмарок не менее 4-х вакансий и учебных рабочих мест.

Основные индикаторы реализации мероприятий по снижению уровня безработицы и поддержке занятости населения Бутурлиновского муниципального района на 2012-2016 годы приведены в таблице 43 .

Таблица 43 Основные индикаторы реализации мероприятий по снижению уровня безработицы и поддержки занятости населения Бутурлиновского муниципального района на 2012 – 2016 годы

Показатели	2010 г. отчет	2011 г. оценка	Прогноз				
			2012 г.	2013 г.	2014 г.	2015 г.	2016 г.
Уровень официально зарегистрированной безработицы в районе, в процентах	2,5	1,7	1,69	1,68	1,68	1,66	1,6
Доля лиц с высшим и средним профессиональным образованием в общей численности официально зарегистрированных безработных, в процентах	46,2	50	49,9	49,8	49,7	49,6	49,5
Доля трудоустроенных граждан в общей численности граждан, обратившихся в органы службы занятости, в процентах	46,5	52,8	52,9	53,0	53,1	53,2	53,3
Доля инвестиций на реализацию мероприятий по снижению уровня безработицы в общем объеме инвестиций в основной капитал, в процентах	2	3	5	20	20	20	20

Повышение уровня социальной защищённости населения

Целью муниципальной политики района является повышение уровня социальной защищённости населения.

Для достижения поставленной цели предполагается решение следующих задач:

- содействие повышению доступности и качества социальных услуг, предоставляемых населению;
- совершенствование механизма социальной поддержки и адресной социальной помощи населению района.

Для решения поставленных задач необходима организация работы по следующим направлениям:

- оказание материальной помощи гражданам, оказавшимся в трудной жизненной ситуации;
- осуществление адресной социальной поддержки населения;
- формирование рынка социальных услуг с равными возможностями для их поставщиков, предоставляющих социальные услуги;
- переход на оказание социальных услуг на основе социального заказа;
- развитие платных услуг в сфере социальной защиты населения;
- привлечение государственных и частных инвестиций в сферу социальной защиты населения;
- повышение уровня обеспеченности населения района учреждениями социального обслуживания.

На реализацию мероприятий планируется привлечение средств областного бюджета по региональным, областным и ведомственным целевым программам:

- ОЦП «Содействие занятости населения Воронежской области на 2010-2014 годы»;
- ВЦП «Социальная поддержка многодетных семей Воронежской области на 2011-2012 годы»;
- региональная программа «Повышение качества жизни пожилых людей в Воронежской области на 2011-2013 годы».

Реализация мероприятий позволит улучшить положение граждан, находящихся в трудной жизненной ситуации, повысить качество и обеспечить доступность населению социальных услуг.

Основные индикаторы реализации мероприятий по повышению уровня социальной защищенности населения Бутурлиновского муниципального района на 2012-2016 годы приведены в таблице 44.

Таблица 44. Основные индикаторы по повышению уровня социальной защищенности населения Бутурлиновского муниципального района на 2012 – 2016 годы

Показатели	2010 г. отчет	2011 г. оценка	Прогноз				
			2012 г.	2013 г.	2014 г.	2015 г.	2016 г.
Обеспеченность населения стационарными учреждениями социального обслуживания, мест на 1000 населения	5,9	6	6,1	6,2	6,3	6,4	6,5
Индекс физического объема платных услуг населению, оказываемых учреждениями социального обслуживания населения, в процентах к уровню 2011 г.	x	100	106	102	101,9	103,7	107,1
Обеспеченность одиноких пожилых людей и инвалидов обслуживанием на дому, в процентах от числа	100	100	100	100	100	100	100

Показатели	2010 г. отчет	2011 г. оценка	Прогноз				
			2012 г.	2013 г.	2014 г.	2015 г.	2016 г.
нуждающихся							

Улучшение демографической ситуации

Целью муниципальной политики района является улучшение демографической ситуации.

Для достижения указанной цели необходимо решение следующих задач:

- увеличение продолжительности жизни населения;
- поддержка материнства, отцовства и детства;
- всестороннее развитие и укрепление института семьи;
- снижение смертности.

Для решения поставленных задач необходима организация работы по следующим направлениям:

- обеспечение мер социальной поддержки семьи, включая регулярные выплаты в полном объеме различных видов пособий на детей, а также повышение доступности и качества социального обслуживания семьи и детей;
- обеспечение профилактики семейного неблагополучия и социального сиротства;
- совершенствование системы поэтапного оказания медицинской помощи беременным женщинам, развитие перинатальной помощи;
- обеспечение доступности медицинских услуг для детей из малообеспеченных семей, детей-инвалидов и детей-сирот;
- предоставление мер социальной поддержки беременным женщинам, кормящим матерям и детям в возрасте до трех лет по обеспечению лекарственными средствами и полноценным питанием;
- проведение ежегодной всеобщей диспансеризации детей;
- организация горячего питания детей в школах.

На реализацию мероприятий планируется привлечение средств федерального и областного бюджета по федеральным целевым, областным целевым программам и национальному проекту «Здоровье».

В результате реализации мероприятий к концу 2016 г. планируется увеличить среднюю продолжительность жизни населения мужчин до 65 лет, женщин – до 78,6 лет, сохранить положительную динамику в демографической ситуации.

Основные индикаторы реализации мероприятий по улучшению демографической ситуации Бутурлиновского муниципального района на 2012-2016 годы приведены в таблице 45.

Таблица 45. Основные индикаторы реализации мероприятий по улучшению демографической ситуации Бутурлиновского муниципального района

на 2012 – 2016 годы

Показатели	2010 г. отчет	2011 г. оценка	Прогноз				
			2012 г.	2013 г.	2014 г.	2015 г.	2016 г.
Ожидаемая продолжительность жизни при рождении, число лет	70,5	70,9	71,2	71,6	71,7	71,8	72
в том числе:							
мужчин, число лет	63,5	63,9	64,2	64,6	64,7	64,8	65
женщин, число лет	77	77,4	77,7	78,2	78,3	78,4	78,6
Общий коэффициент рождаемости (на 1000 человек), промилле	8,9	8,9	9,6	9,7	9,8	9,9	9,9
Общий коэффициент смертности (на 1000)	18,4	18,5	17,9	17,9	17,8	17,7	17,6

Показатели	2010 г. отчет	2011 г. оценка	Прогноз				
			2012 г.	2013 г.	2014 г.	2015 г.	2016 г.
человек), промилле							
Коэффициент младенческой смерти (на 1000 родившихся живыми), промилле	12,7	11,7	11,7	11,5	11,1	10,7	10,4
Число женщин, умерших от осложнений беременности, родов и послеродового периода, на 1000 живорожденных детей	-	-	-	-	-	-	-

Повышение качества услуг в сфере здравоохранения

Целью муниципальной политики района является сохранение здоровья населения.

Для достижения указанной цели необходимо решение следующих задач:

- повышение качества и доступности всех видов медицинской помощи;
- обеспечение санитарно-эпидемиологического благополучия на территории района;
- укрепление материально-технической базы района;
- совершенствование системы профилактики различных болезней;
- укрепление этических основ профессиональной деятельности работников в сфере

здравоохранения и лекарственного обеспечения населения.

Для решения поставленных задач необходима организация работы по следующим направлениям:

- развитие системы амбулаторно-поликлинической помощи, развитие общей врачебной (семейной) практики;
- улучшение материально-технической базы учреждений здравоохранения района, в т.ч. дооснащение современным лабораторным и диагностическим оборудованием сельских больниц и амбулаторий;
- ежегодное проведение диспансеризации работающего населения;
- реализация мероприятий здорового образа жизни;
- повышение профессионального уровня медицинских работников, содействие развитию кадрового потенциала муниципальных учреждений здравоохранения;
- осуществление стабильного льготного лекарственного обеспечения отдельных категорий граждан;
- обеспечение оказания населению медицинской помощи гарантированного объема и качества в соответствии с ежегодно принимаемой программой государственных гарантий оказания гражданам Российской Федерации бесплатной медицинской помощи.

На реализацию мероприятий планируется привлечение средств федерального и областного бюджета по федеральным целевым, областным целевым программам и национального проекта «Здравоохранение».

В 2012-2016 гг. планируется строительство поликлиники на 500 посещений в смену и больничного комплекса в г.Бутурлиновка, капитальный ремонт здания МУЗ «Бутурлиновская ЦРБ» в рамках реализации ДОЦП «Развитие здравоохранения Воронежской области на 2011-2015 годы», МЦП «Развитие здравоохранения Бутурлиновского муниципального района на 2011-2015 годы»; приобретение оборудования для МУЗ «Бутурлиновская ЦРБ» и капитальный ремонт фельдшерско-акушерских пунктов и участковых больниц района в рамках реализации МЦП «Развитие здравоохранения Бутурлиновского муниципального

района на 2011-2015 годы»; приобретение лекарств, диагностических тестов в рамках реализации ОЦП «Предупреждение и борьба с заболеваниями социального характера» по мероприятиям: неотложные меры борьбы с туберкулёзом, онкология, вакцинопрофилактика, сахарный диабет, артериальная гипертония, инфекции, передаваемые половым путём; вирусные гепатиты, приобретение лекарств и оказание качественных медицинских урологических услуг в рамках реализации ДОЦП «Развитие здравоохранения Воронежской области на 2011-2015 годы»; приобретение видеоаппаратуры в поликлинику и стационары для демонстрации фильмов по здоровому образу жизни в рамках реализации ДОЦП «Формирование здорового образа жизни у населения Воронежской области».

По национальному проекту «Здоровье» планируется реализация комплекса мероприятий (родовые сертификаты, выплаты участковым врачам, выплаты медперсоналу ФАПов, врачам скорой помощи и т.п.).

В результате реализации мероприятий к концу 2016 г. планируется улучшить показатели здоровья населения, в том числе снизить перинатальную смертность до 10,4 на 1000 родившихся живыми; повысить долю населения, прошедших иммунизацию, до 98,8 %; повысить долю населения, прошедшего диспансеризацию, до 55,1 %; снизить уровень инвалидности и смертности населения трудоспособного возраста от социально-значимых заболеваний; снизить количество больных с впервые выявленными онкологическими заболеваниями в запущенных стадиях; снизить количество больных с тяжелыми осложнениями сахарного диабета; добиться снижения количества острых инфарктов миокарда и инсультов у населения трудоспособного возраста; стабилизировать эпидемиологическую ситуацию, связанную с распространенностью инфекционных заболеваний; повысить качество и эффективность медицинской помощи на всех этапах ее оказания.

Основные индикаторы реализации мероприятий по повышению качества услуг в сфере здравоохранения Бутурлиновского муниципального района на 2012-2016 годы приведены в таблице 46.

Таблица 46. Основные индикаторы реализации мероприятий по повышению качества услуг в сфере здравоохранения Бутурлиновского муниципального района на 2012 – 2016 годы

Показатели	2010 г. отчет	2011 г. оценка	Прогноз				
			2012 г.	2013 г.	2014 г.	2015 г.	2016 г.
Коэффициент младенческой смертности (на 1000 родившихся живыми), промилле	12,7	11,7	11,7	11,5	11,1	10,7	10,4
Число женщин, умерших от осложнений беременности, родов и послеродового периода, на 1000 живорожденных детей	-	-	-	-	-	-	-
Уровень заболеваемости населения по основным классам болезней (на 1000 человек населения), человек:							
болезни органов дыхания	329,5	289,7	281,3	279,1	273,8	272,3	270,1
болезни системы кровообращения	219,1	209,5	207,4	205,8	204,3	201,7	200,2
Обеспеченность врачами, человек на 1000 населения	1,79	1,61	1,61	1,61	1,69	1,7	1,74
в т.ч. в учреждениях, подведомственных Департаменту здравоохранения Воронежской области,	1,72	1,61	1,61	1,61	1,69	1,7	1,74

Показатели	2010 г. отчет	2011 г. оценка	Прогноз				
			2012 г.	2013 г.	2014 г.	2015 г.	2016 г.
человек на 1000 населения							
Обеспеченность амбулаторно-поликлиническими учреждениями, посещений в смену на 1000 населения	16,4	15,3	15,3	15,3	23,5	23,5	23,5
в т.ч. в учреждениях, подведомственных Департаменту здравоохранения Воронежской области, посещений в смену на 1000 населения	16,4	15,3	15,3	15,3	23,5	23,5	23,5
Обеспеченность больничными койками, коек на 1000 населения	6,2	5,7	5,7	5,7	5,7	5,7	5,7
в т.ч. в учреждениях, подведомственных Департаменту здравоохранения Воронежской области, коек на 1000 населения	6,2	5,7	5,7	5,7	5,7	5,7	5,7
Охват населения (18 лет и старше) профилактическими осмотрами на туберкулёз, в процентах	88	90	90	91	91,5	91,5	92
Охват населения (18 лет и старше) профилактическими осмотрами на злокачественные новообразования, в процентах	53,8	54	54,5	55	55,5	56	56,5
Доля инвестиций в здравоохранение в общем объеме инвестиций в основной капитал, в процентах	4	6	23,5	23,5	5	5	5
Индекс физического объема платных медицинских услуг населению в процентах к уровню 2011 г.	100	100	101	101,5	102	105	110
Число жителей, которым оказана высокотехнологическая медицинская помощь, человек	70	75	80	85	90	100	110
Доля населения, прошедшего иммунизацию, в общей численности населения в процентах	98,8	98,8	98,8	98,8	98,8	98,8	98,8
Доля населения, прошедшего диспансеризацию, в общей численности населения в процентах	53	53,5	53,8	54,2	54,5	54,9	55,1

Повышение качества услуг в сфере образования

Целью муниципальной политики района является обеспечение населения качественным образованием современного уровня.

Для достижения указанной цели необходимо решение следующих задач:

- обеспечение равного доступа населения к качественному образованию;
- развитие инфраструктуры, улучшение ресурсного обеспечения системы образования района;
- обеспечение безопасности участников образовательного процесса;
- сохранение в школах лучших педагогов, повышение их квалификации;
- укрепление здоровья обучающихся, в т.ч. за счет обеспечения горячим питанием школьников;
- создание условий для интегрированного образования детей с ограниченными возможностями здоровья в муниципальных общеобразовательных школах.

Для решения поставленных задач необходима организация работы по следующим направлениям:

- формирование оптимальной сети образовательных учреждений района;
- модернизация материально-технической базы образовательных учреждений района, оснащение их современным компьютерным и учебным оборудованием, электронными программными продуктами, учебными и наглядными пособиями;
- повышение доступности дошкольного образования, в том числе развитие вариативных форм организации воспитательного процесса;
- организация обучения с использованием дистанционных образовательных технологий детей-инвалидов, не посещающих образовательные учреждения по состоянию здоровья;
- создание в образовательных учреждениях условий, гарантирующих защиту прав обучающихся в образовательном процессе, их психологическую и физическую безопасность;
- внедрение инновационных образовательных программ;
- инфраструктурное обеспечение системы образования района;
- поддержка талантливых детей и молодежи, обеспечение развития их способностей;
- кадровое обеспечение системы образования района;
- обеспечение наличия во всех общеобразовательных учреждениях Интернет-представительства с обновлением не реже 1 раза в неделю (интернет-дневник ученика).

На реализацию мероприятий планируется привлечение средств федерального и областного бюджета по федеральным целевым, областным целевым программам и национальному проекту «Образование».

Планируется строительство школы на 792 учащихся в г. Бутурлиновка, детского сада на 220 мест в г. Бутурлиновка, спального корпуса на 60 мест ГОС(к) «Бутурлиновская (коррекционная) общеобразовательная школа – интернат VII вида», капитальный ремонт школ и дошкольных учреждений, обеспечение сбалансированным питанием школьников, молочной продукции, приобретение школьных автобусов в рамках реализации ДОЦП «Развитие образования Воронежской области 2012-2016 гг.», оказание адресной поддержки одаренным детям по ДОЦП «Дети Воронежской области на 2011-2016 гг.», реализация мероприятий допризывной подготовки молодёжи по ДОЦП «Допризывная подготовка молодёжи Воронежской области к службе в Вооруженных Силах РФ (2012–2016 гг.); реализация мероприятий информатизации по ОЦП «Информатизация Воронежской области на 2012-2016 гг.», осуществление выплат стимулирующего характера для 436 учителей и директоров школ района по национальному проекту «Образование».

В результате реализации мероприятий к концу 2016 г. планируется повысить долю детей в возрасте от 3-х до 7 лет, получающих дошкольную образовательную услугу, до 68 % от общего количества детей указанного возраста; увеличить долю учителей муниципальных общеобразовательных учреждений, имеющих высшую квалификационную категорию, до 56 % в общей численности учителей муниципальных общеобразовательных учреждений; повысить долю обучающихся в общеобразовательных учреждениях услугами дополнительного образования до 50% от общей численности учащихся; увеличить долю муниципальных образовательных учреждений района, участвующих в инновационных образовательных проектах, до 17,5%.

Основные индикаторы реализации мероприятий по повышению качества услуг в сфере образования Бутурлиновского муниципального района на 2012-2016 годы приведены в таблице 47.

Таблица 47. Основные индикаторы реализации мероприятий по повышению качества услуг в сфере образования Бутурлиновского муниципального района на 2012 – 2016 годы

Показатели	2010 г. отчет	2011 г. оценка	Прогноз				
			2012 г.	2013 г.	2014 г.	2015 г.	2016 г.
Удельный вес детей в возрасте от 3 до 7 лет, получающих дошкольную образовательную услугу и/или услугу по их содержанию в муниципальных дошкольных образовательных учреждениях, в процентах	58	60	61	61	66	67	68
Охват детей дошкольного возраста услугами учреждений дошкольного образования, в процентах	66	73	76	79	83	92	100
Удельный вес муниципальных систем образования, вовлеченных в решение задач введения профильного обучения в старшей школе, в процентах	75,8	72,3	72,5	72,7	72,8	73,0	73,5
Количество учащихся 10-11 классов общеобразовательных учреждений и обучающихся в учреждениях начального и среднего профессионального образования, реализующих общеобразовательный или универсальный профиль, в процентах	18	17	18	19	21	21,5	22
Численность учащихся общеобразовательных школ в расчете на один персональный компьютер, человек	15,6	14,3	12,2	12	10	9	8,2
Охват обучающихся в общеобразовательных учреждениях услугами дополнительного образования, в процентах к	25	27	29	33	38	45	50

Показатели	2010 г. отчет	2011 г. оценка	Прогноз				
			2012 г.	2013 г.	2014 г.	2015 г.	2016 г.
общей численности учащихся							
Доля педагогических и руководящих кадров образовательных учреждений, имеющих высшую квалификационную категорию, в процентах	14	21	28	35	42	49	56
Доля общеобразовательных учреждений, подключенных к Интернету, в общем количестве общеобразовательных учреждений, в процентах	100	100	100	100	100	100	100
Удельный вес образовательных учреждений, участвующих в инновационных образовательных проектах, в процентах	7	10	12	13	15	17	17,5
Доля инвестиций в образование в общем объеме инвестиций в основной капитал, в процентах	2	3	18	18	13	12	12

Развитие культурного потенциала района

Целью муниципальной политики района является сохранение культурного наследия и развитие культурного и духовного потенциала населения района, укрепление единого культурного пространства, свободы творчества и доступности услуг.

Для достижения указанной цели необходимо решение следующих задач:

- обеспечение роста качества и доступности благ и услуг в сфере культуры;
- обеспечение сохранности и популяризация историко-культурного наследия региона;
- развитие материально-технического и кадрового обеспечения учреждений культуры;
- создание условий для удовлетворения культурных потребностей населения;
- внедрение современных технологий и увеличение информационных ресурсов в сфере культуры.

Для решения поставленных задач необходима организация работы по следующим направлениям:

- строительство (реконструкция) и капитальный ремонт учреждений культуры;
- оснащение учреждений культуры необходимым оборудованием, внедрение информационных технологий, в том числе обеспечение учреждений культуры системой охранно-пожарной сигнализации; обеспечение клубных учреждений музыкальными инструментами, сценическими костюмами; обновление фондов музея и библиотечного фонда, создание электронного каталога музейного и библиотечного фонда, развитие систем обмена информации с помощью сети Интернет;
- обеспечение роста профессиональной компетентности работников культуры, в том числе повышение квалификации работников;
- развитие самостоятельного художественного творчества, в том числе: развитие всех доступных видов и жанров творческой деятельности, представленных творческими коллективами, клубами по

интересам, кружками, семейными династиями; приобщение детей, подростков и молодежи к самодеятельному художественному творчеству; проведение районных фестивалей, творческих и благотворительных акций и мероприятий; участие в областных праздниках и фестивалях.

Общая проблема всех учреждений культуры – недостаточное финансирование и, как следствие, их плохое материально-техническое состояние.

На реализацию мероприятий планируется привлечение средств федерального и областного бюджета по федеральным целевым и областным целевым программам.

Планируется строительство дома культуры на 200 мест в с.Гвазда, капитальный ремонт 5 учреждений культуры, приобретение автомобиля для внестационарного предоставления услуг в сфере культуры, организация кинопоказов в 5 сёлах района в рамках реализации ДОЦП «Развитие сельской культуры Воронежской области на 2011-2015 годы»

В результате реализации мероприятий планируется увеличить на 3 % ежегодный объем платных услуг населения, оказываемых учреждениями культуры, повысить к концу 2016 г. уровень обеспеченности населения библиотеками до 0,388, клубами – до 0,407, музеями – до 0,024 единиц на 1000 населения.

Основные индикаторы реализации мероприятий по повышению культурного уровня населения Бутурлиновского муниципального района на 2012-2016 годы приведены в таблице 48.

Таблица 48. Основные индикаторы реализации мероприятий по повышению культурного уровня населения Бутурлиновского муниципального района на 2012 – 2016 годы

Показатели	2010 г. отчет	2011 г. оценка	Прогноз				
			2012 г.	2013 г.	2014 г.	2015 г.	2016 г.
Уровень обеспеченности населения:							
общедоступными библиотеками, единиц на 1000 населения	0,383	0,383	0,384	0,385	0,386	0,387	0,388
клубными учреждениями, единиц на 1000 населения	0,402	0,402	0,403	0,404	0,405	0,406	0,407
музеями, единиц на 1000 населения	0,019	0,019	0,020	0,021	0,022	0,023	0,024
Индекс физического объема платных услуг населению, оказываемых учреждениями культуры, в процентах к уровню 2011 г.	х	100,0	103,2	103,1	103	102,9	102,9
Доля инвестиций в культуру в общем объеме инвестиций в основной капитал в процентах	0,5	1	2	2	-	-	-
Число пользователей библиотек, тыс. человек	24,3	24,4	24,4	24,5	24,6	24,7	24,8
Число посещений музеев, тыс. посещений	1,8	1,9	1,95	2	2,05	2,1	2,15

Развитие физической культуры и спорта

Целью муниципальной политики района является развитие физического потенциала населения района.

Для достижения указанной цели необходимо решение следующих задач:

- создание условий для самореализации населения;

- повышение духовно-нравственного, интеллектуального и физического потенциала населения района;
- формирование гражданского самосознания населения района;
- создание условий и мотивации для ведения здорового образа жизни;
- развитие физкультурно-оздоровительной и спортивной деятельности;
- содействие популяризации профессионального спорта.

Для решения поставленных задач необходима организация работы по следующим направлениям:

- развитие инфраструктуры для занятий массовым спортом в общеобразовательных учреждениях;
- строительство объектов физической культуры и спорта в районе;
- пропаганда ценностей здоровья и здорового образа жизни;
- повышение социальной активности и гражданской ответственности граждан;
- развитие спортивного отдыха;
- проведение районных массовых спортивно-оздоровительных мероприятий, спортивно-культурных праздников;
- участие в областных спортивно-культурных праздниках.

На реализацию мероприятий планируется привлечение средств федерального и областного бюджета по федеральным целевым и областным целевым программам.

Планируется реконструкция стадиона в г.Бутурлиновка в рамках реализации ФЦП «Развитие физической культуры и спорта в Российской Федерации на 2006–2015 годы», ОЦП «Развитие физической культуры и спорта в Воронежской области на 2007-2015 годы»; строительство спортивного комплекса с плавательным бассейном и универсальным игровым залом в г. Бутурлиновка и строительство 7 многофункциональных спортивных площадок на территории района в рамках реализации ОЦП «Развитие физической культуры и спорта в Воронежской области на 2007-2015 годы»; реализацию мероприятий по приобщению к здоровому образу жизни по ДОЦП «Формирование здорового образа жизни у населения Воронежской области (2010-2016 годы)».

В результате реализации мероприятий к концу 2016 г. планируется обеспечить население района спортивными залами (на 1000 населения) до 19,1 тыс. кв.м., плавательными бассейнами (на 1000 населения) до 3,7 кв. м. зеркала воды, плоскостными сооружениями (на 1000 населения) до 230 тыс. кв.м., создать условия для ведения здорового образа жизни, увеличить численность лиц систематически занимающихся физической культурой и спортом до 14,1 тыс. чел.

Основные индикаторы реализации мероприятий по развитию физической культуры и спорта Бутурлиновского муниципального района на 2012-2016 годы приведены в таблице 49.

Таблица 49. Основные индикаторы реализации мероприятий по развитию физической культуры и спорта Бутурлиновского муниципального района на 2012 – 2016 годы

Показатели	2010 г. отчет	2011 г. оценка	Прогноз				
			2012 г.	2013 г.	2014 г.	2015 г.	2016 г.
Обеспеченность населения спортивными сооружениями:							
спортивными залами, тыс. кв. м на 1000 населения	16,42	15,8	19,1	19,1	19,1	19,1	19,1

Показатели	2010 г. отчет	2011 г. оценка	Прогноз				
			2012 г.	2013 г.	2014 г.	2015 г.	2016 г.
плоскостными сооружениями, тыс. кв. м на 1000 населения	171,5	193,4	210	215	220	225	230
плавательными бассейнами, кв. м зеркала воды на 1000 населения	-	-	3,6	3,6	3,6	3,7	3,7
Численность лиц, систематически занимающихся физической культурой и спортом, тыс. чел.	8,9	9,3	11,5	13,5	13,7	13,9	14,1
Индекс физического объема платных услуг, оказываемых населению учреждениями физической культуры и спорта, в процентах к уровню 2011 г.	102,7	103,7	153,2	104	103,8	103,7	103,6

Система коммерческих и социальных мероприятий Программы по объектам приведена в Приложении № 5.

Раздел 7. РЕСУРСНОЕ ОБЕСПЕЧЕНИЕ ПРОГРАММЫ

Общий объем финансовых ресурсов для реализации программы комплексного экономического и социального развития Бутурлиновского муниципального района на 2012-2016 годы составляет 10110,1 млн. руб.

Основными источниками средств для реализации программы являются:

- Средства федерального бюджета 415,6 млн. руб. (4,1 %);
- Средства областного бюджета (Капитальные вложения, ОЦП, субсидии) – 4520,0 млн. руб. (44,7 %);
- Средства бюджета муниципального района – 82,0 млн. руб. (0,8 %);
- Другие источники финансирования – 5092,5 млн. руб. (50,4%).

Раздел 8. МЕХАНИЗМ РЕАЛИЗАЦИИ ПРОГРАММЫ

Программа комплексного социально-экономического развития Бутурлиновского района Воронежской области на 2012-2016 гг. реализуется на правовой базе, основанной на Федеральном законе от 06.10.2003 г. №131-ФЗ «Об общих принципах организации местного самоуправления в Российской Федерации», постановлении Правительства РФ от 20.03.2003 г. № 165 «О внесении изменений и дополнений в порядок разработки и реализации федеральных целевых программ и межгосударственных целевых программ, в осуществлении которых участвует Российская Федерация», Уставе Бутурлиновского района.

Цели, задачи и мероприятия программы определены в соответствии с приоритетами экономической политики Российской Федерации, Воронежской области, их состав отражает приоритеты и основные направления развития Бутурлиновского района.

Разработка нормативно-правовой базы позволит эффективно решать вопросы социально-экономического развития района, что является одним из условий обеспечения реализации основных положений по реформированию территориальных, организационных, финансово-экономических основ местного самоуправления, предусмотренных Федеральным законом «Об общих принципах организации местного самоуправления в Российской Федерации».

1. Создание прозрачных и стабильных условий осуществления экономической деятельности, стимулирующих развитие предпринимательства, приток инвестиций:

- формирование и развитие инфраструктуры поддержки предпринимательства;
- создание условий для государственной и муниципальной поддержки инвестиционной деятельности на территории района;
- повышение эффективности управления муниципальной собственностью, земельными и иными ресурсами;
- формирование инвестиционных зон и зон экономического развития;
- создание условий для отдыха населения.

2. Создание условий для развития социальной, инженерной, транспортной, телекоммуникационной инфраструктур района и его поселений:

- реформирование жилищно-коммунального комплекса;
- планирование застройки и организация территориального зонирования земель;
- создание условий для активизации индивидуального жилищного строительства, развития ипотечного жилищного кредитования;
- определение для района и отдельных поселений оптимального набора объектов социальной, инженерной инфраструктур.

Механизм реализации программы соответствует экономической ситуации, прогнозируемой на ближайшие годы.

Главным условие реализации программы является привлечение в экономику, инфраструктуру и социальную сферу района необходимых финансовых ресурсов.

В соответствии с Федеральным законом от 21.07.2005 г. г. № 94-ФЗ "О размещении заказов на поставки товаров, выполнение работ, оказание услуг для государственных (муниципальных) нужд" выбор исполнителей программных мероприятий будет осуществлен на конкурсной основе. Заказы на выполнение программных мероприятий размещаются на предприятиях и в организациях района и области.

В соответствии с Законом Воронежской области от 07.07.2006 г. № 67-ОЗ «О государственной (областной) поддержке инвестиционной деятельности на территории Воронежской области», муниципальными правовыми актами, принятыми в ходе реализации программы, для инвесторов предусмотрены следующие меры государственной (областной) и муниципальной поддержки:

- бюджетные субсидии на оплату части процентов за пользование банковскими кредитами;
- инвестиционные налоговые кредиты на срок реализации проектов.

Для оказания государственной (областной) и муниципальной поддержки программой предусмотрен конкурсный отбор инвестиционных проектов. Критериями отбора являются: соответствие проекта приоритетным направлениям развития экономики района, устойчивое финансовое положение предприятия, высокий уровень налоговых поступлений в бюджеты всех уровней, социальная направленность и срок окупаемости проекта.

Учитывая кризисное положение в экономике и социальной сфере района, программа предусматривает финансирование из федерального и областного бюджетов на безвозвратной основе ряда некоммерческих (социальных) мероприятий по соответствующим федеральным и областным целевым программам, федеральной адресной инвестиционной программе, а также за счет средств областного бюджета по статье расходов «Государственные капитальные вложения Воронежской области».

Особое внимание на начальном этапе выполнения программы будет уделяться реализации высокоэффективных инвестиционных проектов со сроком окупаемости до трех лет, ориентированных на скорейшее решение основных задач программы. Это проекты, обеспечивающие уже на начальном этапе их реализации поступления средств в местный бюджет. Планируется также осуществление ряда первоочередных мероприятий социального характера, призванных смягчить наиболее острые проблемы в сфере здравоохранения, образования, газификации и водоснабжения.

Реализация инвестиционных проектов, обеспечивающих значительное обновление сельскохозяйственной техники, расширение производства сельскохозяйственной продукции, ее переработку, размещение на территории района новых экологически чистых производств, будет способствовать созданию предпосылок для динамичного наращивания инвестиционно-финансового потенциала района - основы последующей реализации значительного числа инвестиционных проектов.

Финансирование программы за счет средств федерального и областного бюджетов на 2012-2016 годы будет осуществляться исходя из лимитов, выделенных Воронежской области и Бутурлиновскому муниципальному району на очередной финансовый год. Администрация Бутурлиновского района при подготовке бюджетных заявок на очередной финансовый год будет формировать средства по объемам капитальных вложений, прочим текущим расходам по каждому мероприятию программы согласно утвержденной проектно-сметной документации.

Проводимый мониторинг и оценка эффективности реализации нормативных и экономических преобразований в Бутурлиновском муниципальном районе будет являться одним из критериев при рассмотрении вопроса о софинансировании программных мероприятий за счет средств областного бюджета на очередной финансовый год.

Посевные площади сельскохозяйственных культур
Бутурлиновского района в 2006–2010 годах, га

	2006	2007	2008	2009	2010
А	1	2	3	4	5
Посевные площади – всего	80253	77299	89738	90081	77564
в том числе:					
в сельскохозяйственных организациях	58704	57657	71398	73114	63050
в К(Ф)Х и у индивидуальных предпринимателей	16277	14020	12670	12659	10206
в хозяйствах населения	5272	5604	5670	4308	4308
Зерновые культуры	40466	41633	49247	50645	30294
в том числе:					
в сельскохозяйственных организациях	31695	33869	40370	43552	25404
в К(Ф)Х и у индивидуальных предпринимателей	8321	7154	7558	7034	4831
в хозяйствах населения	450	610	1319	59	59
Подсолнечник	17910	15229	18171	18674	22691
в том числе:					
в сельскохозяйственных организациях	12678	10623	13530	13770	18063
в К(Ф)Х и у индивидуальных предпринимателей	4830	4236	4521	4898	4622
в хозяйствах населения	402	370	120	6	6
Сахарная свекла	6046	5310	4018	4599	5454
в том числе:					
в сельскохозяйственных организациях	5060	4466	3560	4422	5144
в К(Ф)Х и у индивидуальных предпринимателей	986	844	458	177	310
в хозяйствах населения	-	-	-	-	-
Картофель	2715	2731	2519	2808	2729
в том числе:					
в сельскохозяйственных организациях	1	3	4	81	-
в К(Ф)Х и у индивидуальных предпринимателей	4	3,3	2	2	4
в хозяйствах населения	2710	2725	2513	2725	2725
Овощи	739	785	992	1345	1323
в том числе:					
в сельскохозяйственных организациях	192	233	419	292	297
в К(Ф)Х и у индивидуальных предпринимателей	35	44	69	54	27
в хозяйствах населения	512	508	504	999	999

Источник: по данным паспорта Бутурлиновского муниципального района Воронежской области

Поголовье скота и птицы
в Бутурлиновском муниципальном районе

	2006	2007	2008	2009	2010
А	1	2	3	4	5
Поголовье крупного рогатого скота, голов	11367	12438	13069	13773	14097
в том числе:					
в сельскохозяйственных организациях	4847	4340	6146	6767	6884
в К(Ф)Х и у индивидуальных предпринимателей	641	628	4	35	33
в хозяйствах населения	5879	7470	6919	6971	7180
Поголовье коров, голов	4856	5449	5101	5367	5551
в том числе:					
в сельскохозяйственных организациях	2030	1884	2437	2585	2674
в К(Ф)Х и у индивидуальных	250	345	-	5	4

	2006	2007	2008	2009	2010
А	1	2	3	4	5
предпринимателей					
в хозяйствах населения	2576	3220	2664	2777	2873
Поголовье свиней, голов	7842	13990	19848	30718	33521
в том числе:					
в сельскохозяйственных организациях	2390	4742	11482	22226	24459
в К(Ф)Х и у индивидуальных предпринимателей	-	-	77	197	519
в хозяйствах населения	5452	9248	8289	8295	8543
Поголовье овец и коз, голов	1791	3218	2677	3118	3011
в том числе:					
в сельскохозяйственных организациях	18	9	-	1	327
в К(Ф)Х и у индивидуальных предпринимателей	-	-	6	138	95
в хозяйствах населения	1773	3209	2671	2979	2589
Поголовье птицы, голов	45500	65559	77764	81804	65971
в том числе:					
в сельскохозяйственных организациях	11,2	7750	11300	14300	12400
в К(Ф)Х и у индивидуальных предпринимателей	-	-	402	1442	285
в хозяйствах населения	67,2	57809	66062	66062	53286

Источник: стат. сб. «Основные показатели животноводства районов Воронежской области. 2011»

Продолжение приложения 1

Таблица 3

Производство основных видов сельскохозяйственной продукции в натуральном выражении в Бутурлиновском муниципальном районе в 2006–2010 годах

	2006	2007	2008	2009	2010
А	1	2	3	4	5
Животноводство					
Мясо (на убой в живом весе), т	1370	4272	6624	6447,2	8084,9
в том числе:					
в сельскохозяйственных организациях	406	642	1130,5	1629,7	3352,8
в К(Ф)Х и у индивидуальных предпринимателей	23	50	9,5	18,5	29,1
в хозяйствах населения	941	3580	5484	4799	4703
Молоко, т	21980	23310	23268,4	24032,9	24753,9
в том числе:					
в сельскохозяйственных организациях	7125	6907	9463,3	10267,9	10246,9
в К(Ф)Х и у индивидуальных предпринимателей	890	990	163,5	19	15,9
в хозяйствах населения	13965	15413	13641,6	13746	14491,1
Яйца, тыс. шт	6483	3812	2330	17192,3	17435
в том числе:					
в сельскохозяйственных организациях	983	812	651	973	1234
в К(Ф)Х и у индивидуальных предпринимателей	-	-	26	19,3	1
в хозяйствах населения	5500	3000	1653	16200	16200
Растениеводство					
Зерновые и зернобобовые, т	70283	69214	158269	116244	11372
в том числе:					
в сельскохозяйственных организациях	58279	59106	133328	102235	10540

	2006	2007	2008	2009	2010
А	1	2	3	4	5
в К(Ф)Х и у индивидуальных предпринимателей	10969	8648	20209	13790	792
в хозяйствах населения	1035	1460	4732	219	40
Сахарная свекла, т	149779	113668	102207	112511	33542
в том числе:					
в сельскохозяйственных организациях	126206	98267	91269	108430	31023
в К(Ф)Х и у индивидуальных предпринимателей	23573	15401	10938	4081	2519
в хозяйствах населения	-	-	-	-	-
Подсолнечник, т	17568	20368	27884	30823	15920
в том числе:					
в сельскохозяйственных организациях	12944	153365	22606	24059	13572
в К(Ф)Х и у индивидуальных предпринимателей	4061	4448	5074	6754	2340
в хозяйствах населения	563	555	204	10	8
Картофель, т	30387	32999	31016	33230	18530
в том числе:					
в сельскохозяйственных организациях	23	21	12	519	-
в К(Ф)Х и у индивидуальных предпринимателей	12	9	20	11	-
в хозяйствах населения	30352	32969	30984	32700	18530
Овощи, т	9602	9355	11417	19224	12224
в том числе:					
в сельскохозяйственных организациях	1868	1120	2788	2740	2519
в К(Ф)Х и у индивидуальных предпринимателей	299	43	778	510	15
в хозяйствах населения	7435	8192	7851	15974	9690

Источник: по данным паспорта Бутурлиновского муниципального района Воронежской области

Перечень автомобильных дорог Бутурлиновского района

Шифр дороги	Наименование дороги	Начало, км+	Конец, км+	Всего, км	Кат.	Износ покрытия
1	2	3	4	5	6	7
1-5	Пирамиды – Карайчевка	0,024	3,000	2,976	IV	40
2-5	Макагоново – Сериково	0,000	4,500	4,500	IV	75
3-5	«Елань-Колено – Бутурлиновка» – с.Елизаветино	0,000	10,762	10,762	IV	75
4-5	«Елань-Колено – Бутурлиновка» – с.Толучеево	0,000	15,486	15,486	IV	60
5-5	«Павловск – Калач –Петропавловка» –Бутурлиновка – д.Чернавка	0,000	5,100	5,100	IV	70
6-5	«Павловск – Калач –Петропавловка» – Бутурлиновка – Данило	0,000	5,585	5,585	IV	60
		5,585	8,070	2,485	грунт.	
7-5	«Курск – Борисоглебск» –Таловая – Бутурлиновка – п.свх.Ударник	0,000	6,400	6,400	IV	80
8-5	М «Дон» – Бутурлиновка – Воробьевка – Калач – п.Комсомольский	0,000	1,640	1,640	IV	55
9-5	М «Дон» – Бутурлиновка – Воробьевка – Калач – п.Зеленый	0,000	2,740	2,740	IV	55
10-5	М «Дон» – Бутурлиновка – Воробьевка – Калач – п.Красный	0,000	0,560	0,560	IV	40
11-5	М «Дон» – Бутурлиновка – Воробьевка – Калач – Филиппенково	0,025	1,370	1,345	IV	50
12-5	М «Дон» – Бутурлиновка – Воробьевка – Калач –с.Масычебво	0,000	0,430	0,430	IV	40
13-5	М «Дон» – Бутурлиновка – Воробьевка – Калач – с.Озерки	0,025	12,260	12,235	IV	75
14-5	М «Дон» – Бутурлиновка – Воробьевка – Калач – п.Земледелец	0,000	0,315	0,315	IV	40
B2-0	«Курск – Борисоглебск» – Таловая – Бутурлиновка	65,880	80,180	14,300	III	60
B14-0	М «Дон» – Бутурлиновка – Воробьевка – Калач	12,693	48,480	35,787	III	35
		57,385	72,535	15,150	III	55
B15-0	«Елань-Колено – Бутурлиновка»	27,857	62,720	34,863	III	40
B16-0	«Павловск – Калач – Петропавловка» – Бутурлиновка	27,610	48,820	21,210	III	50
B48-0	Семено Александровка-Анновка-Нижний Кисляй	21,547	25,747	4,200	IV	65
B49-5	«Елань-Колено – Бутурлиновка» – с.Терехово	0,015	4,660	4,645	IV	70
		4,660	7,645	2,985	грунт.	
B58-0	М «Дон» – Бобров – Таловая – Новохоперск – Орловка –Озерки	3,035	5,900	2,865	IV	80
	Итого:			208,564		

Объекты жилищно-коммунального хозяйства, расположенные
на территории Бутурлиновского района

Местонахождение и наименование объекта	Год постройки объекта	Единица измерения	Проектная стоимость
Бутурлиновское городское поселение			
Котельные:			
Котельная № 1, ул. Блинова, 26	1969	Гкал/ч	0,34
Котельная № 2, ул. Дорожная, 15	1995	Гкал/ч	12,0
Котельная № 3, пл. Воли	1998	Гкал/ч	2,55
Котельная № 4, ул. 3 Интернационала, 1	1996	Гкал/ч	2,55
Котельная № 5, ул. Ленина, 93	1997	Гкал/ч	1,9
Котельная № 6, ул. Ленина, 281	1984	Гкал/ч	0,6
Котельная № 7, ул. Кирова	1998	Гкал/ч	0,85
Котельная № 8, пер. Тимирязева, 15	1997	Гкал/ч	0,17
Котельная № 9, ул. Ленина, 254	1998	Гкал/ч	0,04
Котельная № 10, ул. Ленина, 153	1999	Гкал/ч	0,08
Котельная № 11, ул. Ленина, 12	2003	Гкал/ч	0,17
Котельная № 12, ул. Совхозная	2004	Гкал/ч	2,31
Котельная № 16, ул. Заводская, 58 а	2008	Гкал/ч	6,45
Котельная № 18, ул.Заводская, 32 а	2009	Гкал/ч	8,6
Котельная № 19, ул.Дорожная, 14		Гкал/ч	0,6
Котельная ул. Красная, 16 детского сада № 1	1975	Гкал/ч	0,34
Котельная ул. Красная, 216 школы № 7	1976	Гкал/ч	0,51
тепловые сети	1969-2005	км	7,4
8 артскважин	1961-1965	тыс.м ³ /сут	2,634
водопровод	1961-1965	км	86,7
водонапорные башни	1961-1965	м ³	200
канализационные сети	1969-1970	км	17
Пропуск сточных вод за год		тыс.м ³ /год	569,2
очистные сооружения	1975-1985	м ³ /с	3600
КНС		м ³ /ч	1746
Нижнекисляйское городское поселение			
Котельная больницы	1987	Гкал/ч	0,63
Котельная СОШ	1950	Гкал/ч	0,09
Котельная ООШ	1928	Гкал/ч	0,08
Тепловые сети		км	0,13

Местонахождение и наименование объекта	Год постройки объекта	Единица измерения	Проектная стоимость
6 артскважин	1974-1987	тыс.м ³ /сут	0,1938
водонапорная башня	1952	м ³	32
водонапорная башня	2004	м ³	16
водонапорная башня	1983	м ³	35
водопровод	1958-2004	км	16
канализационные сети	1950-1989	км	3,2
Пропуск сточных вод за год		тыс.м ³ /год	50,0
КНС	1990	м ³ /ч	200
очистные сооружения	1956	м ³ /с	7000
Березовское сельское поселение			
п. Зеленый			
Котельная № 15 для школы и детского сада	1998	Гкал/ч	0,17
2 артскважины	1970	тыс.м ³ /сут	0,16
водопровод	1970	км	7,0
2 водонапорные башни	1970	м ³	по 15
Васильевское сельское поселение			
Котельная средней школы	1978	Гкал/ч	0,136
Тепловые сети		км	0,05
артскважина с башней Рожновского	1972	тыс.м ³ /сут	0,24
Водопровод	1972	км	21
Великоархангельское сельское поселение			
с. Великоархангельское			
Котельная средней школы	1974	Гкал/ч	0,34
Котельная больницы	1960	Гкал/ч	0,63
Тепловые сети		км	0,045
2 артскважины	1989	тыс.м ³ /сут	0,3
водопровод	1989	км	17,6
водонапорная башня	1987	м ³	10
Карайчевское сельское поселение			
с. Карайчевка			
Котельная школы	1986	Гкал/ч	0,02
тепловые сети	1986	км	0,14
артскважина	1971	тыс.м ³ /сут	0,08
водонапорная башня	1981	м ³	10
водопровод	1992	км	5
Клеповское сельское поселение			
Котельная Клеповской СОШ	1960	Гкал/ч	0,34

Местонахождение и наименование объекта	Год постройки объекта	Единица измерения	Проектная стоимость
Котельная для больницы	1977	Гкал/ч	0,945
Котельная детского сада	1997	Гкал/ч	0,02
тепловые сети	1961	км	0,032
Козловское сельское поселение			
Котельная блочная СОШ	2009	Гкал/ч	0,26
Котельная для больницы блочная	2009	Гкал/ч	0,34
Котельная ООШ блочная	2009	Гкал/ч	0,34
тепловые сети больницы	1977	км	0,12
водонапорная башня больницы	1969	м ³	10
водонапорная башня ООШ	1977	м ³	10
Кучеряевское сельское поселение			
Котельная ООШ блочная	2010	Гкал/ч	0,17
3 артскважины	1970	тыс.м ³ /сут	0,24
водопровод	1970	км	12
водонапорная башня	1970	м ³	16
Озерское сельское поселение			
Котельная № 14 для СОШ	2002	Гкал/ч	0,17
Котельная № 17 для детского сада	2001	Гкал/ч	0,05
3 артскважины	2000	тыс.м ³ /сут	0,24
2 водонапорные башни	2000	м ³	по 10
водопровод	2000	км	10,1
Сериковское сельское поселение			
с. Сериково			
Котельная ООШ	1971	Гкал/ч	0,098
Тепловые сети		км	0,02
Филиппенковское сельское поселение			
с. Филиппенково			
Котельная ООШ	1973	Гкал/ч	0,145
Тепловые сети		км	0,05
4 артскважины		тыс.м ³ /сут	0,32
водопровод		км	10,0
с.Елизаветино			
Котельная для ООШ	1974	Гкал/ч	0,145
Тепловые сети		км	0,06
артскважина	1992	м ³ /ч	1,25
водопровод	2001	км	3,7

Местонахождение и наименование объекта	Год постройки объекта	Единица измерения	Проектная стоимость
водонапорная башня	2001	м ³	15
с. Патокино			
артскважина	1991	м ³ /ч	1,82
артскважина	1982	м ³ /ч	1,82
артскважина	1981	м ³ /ч	1,82
водопровод	1963	км	6,9
водонапорная башня	1982	м ³	15
водонапорная башня	1982	м ³	15
водонапорная башня	2001	м ³	25
Колодеевское сельское поселение			
с. Колодеевка			
Котельная СОШ	1982	Гкал/ч	0,119
тепловые сети	1987	км	0,09
Чулокское сельское поселение			
с. Ударник			
Котельная ООШ	1971	Гкал/ч	0,34
артскважина	1964	м ³ /ч	10
водонапорная башня	1964	м ³	10
водопровод	1964	км	10
с. Чулок			
Котельная блочная №13 для школы	1999	Гкал/ч	0,17
Гвазденское сельское поселение			
Котельная Гвазденской СОШ	1960	Гкал/ч	0,136
Котельная Горской ООШ	1970	Гкал/ч	0,36
тепловые сети Гвазденской СОШ	1965	км	0,09
тепловые сети Горской ООШ	1978	км	0,04
Пузевское сельское поселение			
Котельная школы	1980	Гкал/ч	0,68
тепловые сети	1999	км	0,05

Объекты жилищно-коммунального хозяйства, расположенные
на территории Бутурлиновского района

Местонахождение и наименование объекта	Год постройки объекта	Единица измерения	Проектная стоимость
Бутурлиновское городское поселение			
Котельные:			
Котельная № 1, ул. Блинова, 26	1969	Гкал/ч	0,34
Котельная № 2, ул. Дорожная, 15	1995	Гкал/ч	12,0
Котельная № 3, пл. Воли	1998	Гкал/ч	2,55
Котельная № 4, ул. 3 Интернационала, 1	1996	Гкал/ч	2,55
Котельная № 5, ул. Ленина, 93	1997	Гкал/ч	1,9
Котельная № 6, ул. Ленина, 281	1984	Гкал/ч	0,6
Котельная № 7, ул. Кирова	1998	Гкал/ч	0,85
Котельная № 8, пер. Тимирязева, 15	1997	Гкал/ч	0,17
Котельная № 9, ул. Ленина, 254	1998	Гкал/ч	0,04
Котельная № 10, ул. Ленина, 153	1999	Гкал/ч	0,08
Котельная № 11, ул. Ленина, 12	2003	Гкал/ч	0,17
Котельная № 12, ул. Совхозная	2004	Гкал/ч	2,31
Котельная № 16, ул. Заводская, 58 а	2008	Гкал/ч	6,45
Котельная № 18, ул.Заводская, 32 а	2009	Гкал/ч	8,6
Котельная № 19, ул.Дорожная, 14		Гкал/ч	0,6
Котельная ул. Красная, 16 детского сада № 1	1975	Гкал/ч	0,34
Котельная ул. Красная, 216 школы № 7	1976	Гкал/ч	0,51
тепловые сети	1969-2005	км	7,4
8 артскважин	1961-1965	тыс.м ³ /сут	2,634
водопровод	1961-1965	км	86,7
водонапорные башни	1961-1965	м ³	200
канализационные сети	1969-1970	км	17
Пропуск сточных вод за год		тыс.м ³ /год	569,2
очистные сооружения	1975-1985	м ³ /с	3600
КНС		м ³ /ч	1746
Нижнекисляйское городское поселение			
Котельная больницы	1987	Гкал/ч	0,63
Котельная СОШ	1950	Гкал/ч	0,09
Котельная ООШ	1928	Гкал/ч	0,08
Тепловые сети		км	0,13

Местонахождение и наименование объекта	Год постройки объекта	Единица измерения	Проектная стоимость
6 артскважин	1974-1987	тыс.м ³ /сут	0,1938
водонапорная башня	1952	м ³	32
водонапорная башня	2004	м ³	16
водонапорная башня	1983	м ³	35
водопровод	1958-2004	км	16
канализационные сети	1950-1989	км	3,2
Пропуск сточных вод за год		тыс.м ³ /год	50,0
КНС	1990	м ³ /ч	200
очистные сооружения	1956	м ³ /с	7000
Березовское сельское поселение			
п. Зеленый			
Котельная № 15 для школы и детского сада	1998	Гкал/ч	0,17
2 артскважины	1970	тыс.м ³ /сут	0,16
водопровод	1970	км	7,0
2 водонапорные башни	1970	м ³	по 15
Васильевское сельское поселение			
Котельная средней школы	1978	Гкал/ч	0,136
Тепловые сети		км	0,05
артскважина с башней Рожновского	1972	тыс.м ³ /сут	0,24
Водопровод	1972	км	21
Великоархангельское сельское поселение			
с. Великоархангельское			
Котельная средней школы	1974	Гкал/ч	0,34
Котельная больницы	1960	Гкал/ч	0,63
Тепловые сети		км	0,045
2 артскважины	1989	тыс.м ³ /сут	0,3
водопровод	1989	км	17,6
водонапорная башня	1987	м ³	10
Карайчевское сельское поселение			
с. Карайчевка			
Котельная школы	1986	Гкал/ч	0,02
тепловые сети	1986	км	0,14
артскважина	1971	тыс.м ³ /сут	0,08
водонапорная башня	1981	м ³	10
водопровод	1992	км	5
Клеповское сельское поселение			
Котельная Клеповской СОШ	1960	Гкал/ч	0,34

Местонахождение и наименование объекта	Год постройки объекта	Единица измерения	Проектная стоимость
Котельная для больницы	1977	Гкал/ч	0,945
Котельная детского сада	1997	Гкал/ч	0,02
тепловые сети	1961	км	0,032
Козловское сельское поселение			
Котельная блочная СОШ	2009	Гкал/ч	0,26
Котельная для больницы блочная	2009	Гкал/ч	0,34
Котельная ООШ блочная	2009	Гкал/ч	0,34
тепловые сети больницы	1977	км	0,12
водонапорная башня больницы	1969	м ³	10
водонапорная башня ООШ	1977	м ³	10
Кучеряевское сельское поселение			
Котельная ООШ блочная	2010	Гкал/ч	0,17
3 артскважины	1970	тыс.м ³ /сут	0,24
водопровод	1970	км	12
водонапорная башня	1970	м ³	16
Озерское сельское поселение			
Котельная № 14 для СОШ	2002	Гкал/ч	0,17
Котельная № 17 для детского сада	2001	Гкал/ч	0,05
3 артскважины	2000	тыс.м ³ /сут	0,24
2 водонапорные башни	2000	м ³	по 10
водопровод	2000	км	10,1
Сериковское сельское поселение			
с. Сериково			
Котельная ООШ	1971	Гкал/ч	0,098
Тепловые сети		км	0,02
Филиппенковское сельское поселение			
с. Филиппенково			
Котельная ООШ	1973	Гкал/ч	0,145
Тепловые сети		км	0,05
4 артскважины		тыс.м ³ /сут	0,32
водопровод		км	10,0
с.Елизаветино			
Котельная для ООШ	1974	Гкал/ч	0,145
Тепловые сети		км	0,06
артскважина	1992	м ³ /ч	1,25
водопровод	2001	км	3,7

Местонахождение и наименование объекта	Год постройки объекта	Единица измерения	Проектная стоимость
водонапорная башня	2001	м ³	15
с. Патокино			
артскважина	1991	м ³ /ч	1,82
артскважина	1982	м ³ /ч	1,82
артскважина	1981	м ³ /ч	1,82
водопровод	1963	км	6,9
водонапорная башня	1982	м ³	15
водонапорная башня	1982	м ³	15
водонапорная башня	2001	м ³	25
Колодеевское сельское поселение			
с. Колодеевка			
Котельная СОШ	1982	Гкал/ч	0,119
тепловые сети	1987	км	0,09
Чулокское сельское поселение			
с. Ударник			
Котельная ООШ	1971	Гкал/ч	0,34
артскважина	1964	м ³ /ч	10
водонапорная башня	1964	м ³	10
водопровод	1964	км	10
с. Чулок			
Котельная блочная №13 для школы	1999	Гкал/ч	0,17
Гвазденское сельское поселение			
Котельная Гвазденской СОШ	1960	Гкал/ч	0,136
Котельная Горской ООШ	1970	Гкал/ч	0,36
тепловые сети Гвазденской СОШ	1965	км	0,09
тепловые сети Горской ООШ	1978	км	0,04
Пузевское сельское поселение			
Котельная школы	1980	Гкал/ч	0,68
тепловые сети	1999	км	0,05

**Реестр инвестиционно – привлекательных земельных участков и промышленных площадок
Бутурлиновского района.**

№ п/п	Характеристика площадки №1 (г. Бутурлиновка, промзона города, ул.Совхозная)	Описание
1	Вид площадки (производственные площади, земельный участок)	Земельный участок
2	Площадь	3,0 га
3	Предполагаемое целевое использование	Промышленное производство
4	Собственник (данные о собственнике, права владения)	Право собственности на земельный участок не разграничено.
5	Наличие объектов инженерной инфраструктуры (наличие на площадке либо удаленность)	
6	газ (м3/час, давление, диаметр трубопровода)	газопровод среднего давления по ул.Совхозной
7	вода (м3/час, средняя глубина залегания подземных вод)	водопровод по ул.Совхозной
8	электроэнергия (кВт)	удаленность 50м, ул.Совхозная
9	канализация (м3/час)	отсутствует
10	очистные сооружения (м3/час)	отсутствуют
11	Характеристика транспортной инфраструктуры	Дорога с твердым покрытием и железнодорожная ветка проходят по границе участка
12	Контактное лицо	Глава администрации Бутурлиновского муниципального района, Матузов Юрий Иванович, 8 (47361) 2-25-62

№ п/п	Характеристика площадки №2 (г. Бутурлиновка, промзона города, ул.Совхозная)	Описание
1	Вид площадки (производственные площади, земельный участок)	Земельный участок
2	Площадь	Около 5,0 га, участок неправильной формы

3	Предполагаемое целевое использование	Промышленное производство
4	Собственник (данные о собственнике, права владения)	Право собственности на земельный участок не разграничено
5	Наличие объектов инженерной инфраструктуры (наличие на площадке либо удаленность)	
6	газ (м3/час, давление, диаметр трубопровода)	газопровод среднего давления на расстоянии 300 м.
7	вода (м3/час, средняя глубина залегания подземных вод)	водопровод по ул.Совхозной
8	электроэнергия (кВт)	удаленность 250м., 04-10 кВт по ул.Совхозной
9	канализация (м3/час)	отсутствует
10	очистные сооружения (м3/час)	отсутствуют
11	Характеристика транспортной инфраструктуры	Подъездная автодорога по границе участка, возможность организации подъездной ж/д ветки
12	Контактное лицо	Глава администрации Бутурлиновского муниципального района, Матузов Юрий Иванович, 8 (47361) 2-25-62

Приложение 4
Таблица 3

№ п/п	Характеристика площадки №3 (г.Бутурлиновка, промзона города, ул.Совхозная, примыкает к ул.Фурманова)	Описание
1	Вид площадки (производственные площадки, земельный участок)	Земельный участок
2	Площадь	Около 18,0 га, 300м x 600м
3	Предполагаемое целевое использование	Промышленное производство
4	Собственник (данные о собственнике, права владения)	Право собственности на земельный участок не разграничено

5	Наличие объектов инженерной инфраструктуры (наличие на площадке либо удаленность)	
6	газ (м3/час, давление, диаметр трубопровода)	газопровод высокого давления на расстоянии 800 м от границы участка
7	вода (м3/час, средняя глубина залегания подземных вод)	водопровод на расстоянии 600м
8	электроэнергия (кВт)	удаленность 650м, 04-10 кВт по ул.Совхозной
9	канализация (м3/час)	отсутствует
10	очистные сооружения (м3/час)	отсутствуют
11	Характеристика транспортной инфраструктуры	Подъездная автодорога и железнодорожная ветка проходят по границе участка
12	Контактное лицо	Глава администрации Бутурлиновского муниципального района, Матузов Юрий Иванович, 8 (47361) 2-25-62

Приложение 4
Таблица 4

№ п/п	Характеристика площадки №4 (г.Бутурлиновка, промзона города, ул.Совхозная)	Описание
1	Вид площадки (производственные площади, земельный участок)	Земельный участок
2	Площадь	Около 4,0 га, 300м x 120м
3	Предполагаемое целевое использование	Промышленное производство
4	Собственник (данные о собственнике, права владения)	Право собственности на земельный участок не разграничено
5	Наличие объектов инженерной инфраструктуры (наличие на площадке либо удаленность)	
6	газ (м3/час, давление, диаметр трубопровода)	газопровод высокого давления на расстоянии 450 м от границы участка
7	вода (м3/час, средняя глубина залегания подземных вод)	водопровод проходит по границе участка
8	электроэнергия (кВт)	удаленность 700м, 04-10 кВт по ул.Совхозной
9	канализация (м3/час)	Проходит по границе участка

10	очистные сооружения (м3/час)	отсутствуют
11	Характеристика транспортной инфраструктуры	Подъездная автодорога по границе участка, ж/д сообщение на расстоянии 600м
12	Контактное лицо	Глава администрации Бутурлиновского муниципального района, Матузов Юрий Иванович, 8 (47361) 2-25-62

Приложение 4
Таблица 5

№ п/п	Характеристика площадки №5 (г.Бутурлиновка, промзона города, ул.Совхозная,56)	Описание
1	Вид площадки (производственные площадки, земельный участок)	Земельный участок
2	Площадь	6,0 га
3	Предполагаемое целевое использование	Промышленное производство
4	Собственник (данные о собственнике, права владения)	Право собственности на земельный участок не разграничено
5	Наличие объектов инженерной инфраструктуры (наличие на площадке либо удаленность)	
6	газ (м3/час, давление, диаметр трубопровода)	газопровод среднего давления по ул.Совхозной
7	вода (м3/час, средняя глубина залегания подземных вод)	водопровод по ул.Совхозной
8	электроэнергия (кВт)	удаленность 50м, 04-10 кВт по ул.Совхозной
9	канализация (м3/час)	отсутствует
10	очистные сооружения (м3/час)	отсутствуют
11	Характеристика транспортной инфраструктуры	Дорога с твердым покрытием и железнодорожная ветка проходят по границе участка
12	Контактное лицо	Глава администрации Бутурлиновского муниципального района, Матузов Юрий Иванович, 8 (47361) 2-25-62

Приложение 4
Таблица 6

№ п/п	Характеристика площадки №6 (г.Бутурлиновка, промзона города, ул.Совхозная,39)	Описание
-------	--	----------

1	Вид площадки (производственные площади, земельный участок)	Земельный участок
2	Площадь	около 7,0 га, участок неправильной формы
3	Предполагаемое целевое использование	Промышленное производство
4	Собственник (данные о собственнике, права владения)	Право собственности на земельный участок не разграничено
5	Наличие объектов инженерной инфраструктуры (наличие на площадке либо удаленность)	
6	газ (м3/час, давление, диаметр трубопровода)	газопровод среднего давления на расстоянии 30м
7	вода (м3/час, средняя глубина залегания подземных вод)	водопровод по ул.Совхозной
8	электроэнергия (кВт)	удаленность 50м, 04-10 кВт по ул.Совхозной
9	канализация (м3/час)	отсутствует
10	очистные сооружения (м3/час)	отсутствуют
11	Характеристика транспортной инфраструктуры	Подъездная автодорога по границе участка, возможность организации ж/д ветки
12	Контактное лицо	Глава администрации Бутурлиновского муниципального района, Матузов Юрий Иванович, 8 (47361) 2-25-62

Приложение 4
Таблица 7

№ п/п	Характеристика площадки №7 (Бутурлиновский р-н, р.п.Н.Кисляй, участок бывшего кагатного поля сахарного завода)	Описание
1	Вид площадки (производственные площади, земельный участок)	Земельный участок
2	Площадь	26,2 га
3	Предполагаемое целевое использование	Промышленное производство
4	Собственник (данные о собственнике, права владения)	Право собственности на земельный участок не разграничено
5	Наличие объектов инженерной инфраструктуры (наличие на площадке либо удаленность)	
6	газ (м3/час, давление, диаметр трубопровода)	газопровод низкого давления на расстоянии 30м

7	вода (м3/час, средняя глубина залегания подземных вод)	водопровод проходит через земельный участок
8	электроэнергия (кВт)	линия электропередач на расстоянии 20м от границы участка, 10 кВт
9	канализация (м3/час)	отсутствует
10	очистные сооружения (м3/час)	отсутствуют
11	Характеристика транспортной инфраструктуры	Дорога с твердым покрытием примыкает к участку
12	Контактное лицо	Глава администрации Бутурлиновского муниципального района, Матузов Юрий Иванович, 8 (47361) 2-25-62

Приложение 4
Таблица 8

№ п/п	Характеристика площадки №8 (Бутурлиновский р-н, за чертой поселка Зеленый Березовского сельского поселения, территория бывшей СТФ совхоза «Бутурлиновский»)	Описание
1	Вид площадки (производственные площади, земельный участок)	Земельный участок
2	Площадь	15,0 га
3	Предполагаемое целевое использование	Промышленное производство
4	Собственник (данные о собственнике, права владения)	Право собственности на земельный участок не разграничено
5	Наличие объектов инженерной инфраструктуры (наличие на площадке либо удаленность)	
6	газ (м3/час, давление, диаметр трубопровода)	газопровод высокого давления на расстоянии 2 км
7	вода (м3/час, средняя глубина залегания подземных вод)	имеется башня Рожновского
8	электроэнергия (кВт)	линия электропередач на расстоянии 100м от границы участка, 10 кВт
9	канализация (м3/час)	отсутствует
10	очистные сооружения (м3/час)	отсутствуют
11	Характеристика транспортной инфраструктуры	Дорога с твердым покрытием примыкает к участку, железная дорога в 200м от границы участка
12	Контактное лицо	Глава администрации Бутурлиновского муниципального района, Матузов Юрий

Иванович,
8 (47361) 2-25-62

Приложение 4
Таблица 9

№ п/п	Характеристика площадки №9 (Бутурлиновский р-н, за чертой поселка Красный Березовского сельского поселения, территория бывших СТФ и МТФ совхоза «Бутурлиновский»)	Описание
1	Вид площадки (производственные площади, земельный участок)	Земельный участок
2	Площадь	15,0 га
3	Предполагаемое целевое использование	Промышленное производство
4	Собственник (данные о собственнике, права владения)	Право собственности на земельный участок не разграничено
5	Наличие объектов инженерной инфраструктуры (наличие на площадке либо удаленность)	
6	газ (м3/час, давление, диаметр трубопровода)	газопровод высокого давления на расстоянии 1,5 км от границы участка
7	вода (м3/час, средняя глубина залегания подземных вод)	имеется башня Рожновского
8	электроэнергия (кВт)	линия электропередач на расстоянии 100м от границы участка, 10 кВт
9	канализация (м3/час)	отсутствует
10	очистные сооружения (м3/час)	отсутствуют
11	Характеристика транспортной инфраструктуры	Дорога с твердым покрытием примыкает к участку
12	Контактное лицо	Глава администрации Бутурлиновского муниципального района, Матузов Юрий Иванович, 8 (47361) 2-25-62

Приложение 4
Таблица 10

№ п/п	Характеристика площадки №10 (Бутурлиновский р-н, с. Великоархангельское, земли бывшего колхоза «Победа»)	Описание
1	Вид площадки (производственные площади, земельный участок)	Земельный участок
2	Площадь	25,0 га

3	Предполагаемое целевое использование	Производство сельскохозяйственной продукции
4	Собственник (данные о собственнике, права владения)	Право собственности на земельный участок не разграничено
5	Наличие объектов инженерной инфраструктуры (наличие на площадке либо удаленность)	
6	газ (м3/час, давление, диаметр трубопровода)	газопровод низкого давления на расстоянии 500м от границы участка
7	вода (м3/час, средняя глубина залегания подземных вод)	водопровод проходит по границе участка
8	электроэнергия (кВт)	линия электропередач на расстоянии 300м от границы участка, 10 кВт
9	канализация (м3/час)	отсутствует
10	очистные сооружения (м3/час)	отсутствуют
11	Характеристика транспортной инфраструктуры	Дорога с твердым покрытием примыкает к участку
12	Контактное лицо	Глава администрации Бутурлиновского муниципального района, Матузов Юрий Иванович, 8 (47361) 2-25-62

Приложение 4
Таблица 11

№ п/п	Характеристика площадки №11 (Бутурлиновский р-н, с. Васильевка, земли бывшего колхоза «Маяк»)	Описание
1	Вид площадки (производственные площади, земельный участок)	Земельный участок
2	Площадь	45,0 га
3	Предполагаемое целевое использование	Промышленное производство или производство сельскохозяйственной продукции
4	Собственник (данные о собственнике, права владения)	Право собственности на земельный участок не разграничено
5	Наличие объектов инженерной инфраструктуры (наличие на площадке либо удаленность)	
6	газ (м3/час, давление, диаметр трубопровода)	газопровод среднего давления на расстоянии около 700 м от границы участка
7	вода (м3/час, средняя глубина залегания подземных вод)	водопровод на расстоянии около 700м
8	электроэнергия (кВт)	линия электропередач

		на расстоянии около 700м от границы участка, 10 кВт
9	канализация (м3/час)	отсутствует
10	очистные сооружения (м3/час)	отсутствуют
11	Характеристика транспортной инфраструктуры	Дорога с твердым покрытием на расстоянии 900м от границы участка
12	Контактное лицо	Глава администрации Бугурлиновского муниципального района, Матузов Юрий Иванович, 8 (47361) 2-25-62

Приложение 4
Таблица 12

№ п/п	Характеристика площадки №12 (Бугурлиновский р-н, с. Гвазда, земли бывшего животноводческого комплекса)	Описание
1	Вид площадки (производственные площади, земельный участок)	Земельный участок
2	Площадь	25,5 га
3	Предполагаемое целевое использование	Производство сельскохозяйственной продукции
4	Собственник (данные о собственнике, права владения)	Перловский Олег Васильевич
5	Наличие объектов инженерной инфраструктуры (наличие на площадке либо удаленность)	
6	газ (м3/час, давление, диаметр трубопровода)	газопровод среднего давления на расстоянии 800м от границы участка
7	вода (м3/час, средняя глубина залегания подземных вод)	отсутствует
8	электроэнергия (кВт)	электростанция на территории участка
9	канализация (м3/час)	отсутствует
10	очистные сооружения (м3/час)	свободные накопители
11	Характеристика транспортной инфраструктуры	Дорога с твердым покрытием проходит по границе участка, автодорога Бугурлиновка-Павловск на расстоянии 300м
12	Контактное лицо	Перловский Олег Васильевич 8 -903 859 12 85

Приложение 4
Таблица 13

№ п/п	Характеристика площадки №13 (Бутурлиновский р-н, с. Кучеряевка, земли бывшего колхоза «Ленинское Знамя»)	Описание
1	Вид площадки (производственные площади, земельный участок)	Земельный участок
2	Площадь	64,0 га
3	Предполагаемое целевое использование	Производство сельскохозяйственной продукции
4	Собственник (данные о собственнике, права владения)	Право собственности на земельный участок не разграничено
5	Наличие объектов инженерной инфраструктуры (наличие на площадке либо удаленность)	
6	газ (м3/час, давление, диаметр трубопровода)	газопровод среднего давления на расстоянии 1,5 км от границы участка
7	вода (м3/час, средняя глубина залегания подземных вод)	водопровод на расстоянии 1,5 км от участка
8	электроэнергия (кВт)	линия электропередач на расстоянии 1,5 км от участка, 10 кВт
9	канализация (м3/час)	отсутствует
10	очистные сооружения (м3/час)	отсутствуют
11	Характеристика транспортной инфраструктуры	Дорога с твердым покрытием на расстоянии 500 м от границы участка
12	Контактное лицо	Глава администрации Бутурлиновского муниципального района, Матузов Юрий Иванович, 8 (47361) 2-25-62

Приложение 4
Таблица 14

№ п/п	Характеристика площадки №14 (Бутурлиновский р-н, с. Пузево, ул. Чибисовка)	Описание
1	Вид площадки (производственные площади, земельный участок)	Земельный участок
2	Площадь	20,0 га
3	Предполагаемое целевое использование	Промышленное производство
4	Собственник (данные о собственнике, права владения)	Право собственности на земельный участок не разграничено
5	Наличие объектов инженерной инфраструктуры (наличие на площадке либо удаленность)	

6	газ (м3/час, давление, диаметр трубопровода)	газопровод низкого давления подведен к участку
7	вода (м3/час, средняя глубина залегания подземных вод)	имеется скважина
8	электроэнергия (кВт)	линия электропередач подходит к участку, 10 кВт
9	канализация (м3/час)	отсутствует
10	очистные сооружения (м3/час)	отсутствуют
11	Характеристика транспортной инфраструктуры	Дорога с твердым покрытием проходит по территории участка
12	Контактное лицо	Глава администрации Бутурлиновского муниципального района, Матузов Юрий Иванович, 8 (47361) 2-25-62

Приложение 4
Таблица 15

№ п/п	Характеристика площадки №15 (Бутурлиновский р-н, с. Пузево, ул. Мира)	Описание
1	Вид площадки (производственные площадки, земельный участок)	Земельный участок
2	Площадь	14,0 га
3	Предполагаемое целевое использование	Промышленное производство
4	Собственник (данные о собственнике, права владения)	Право собственности на земельный участок не разграничено
5	Наличие объектов инженерной инфраструктуры (наличие на площадке либо удаленность)	
6	газ (м3/час, давление, диаметр трубопровода)	газопровод низкого давления на расстоянии 100м от участка
7	вода (м3/час, средняя глубина залегания подземных вод)	имеется скважина
8	электроэнергия (кВт)	линия электропередач проходит по всему участку, 10 кВт
9	канализация (м3/час)	отсутствует
10	очистные сооружения (м3/час)	отсутствуют
11	Характеристика транспортной инфраструктуры	Дорога с твердым покрытием проходит по территории участка
12	Контактное лицо	Глава администрации Бутурлиновского муниципального района, Матузов Юрий Иванович,

Приложение 4
Таблица 16

№ п/п	Характеристика площадки №16 (Бутурлиновский р-н, с. Макогоново, земли бывшего животноводческого комплекса)	Описание
1	Вид площадки (производственные площади, земельный участок)	Земельный участок
2	Площадь	7,0 га
3	Предполагаемое целевое использование	Производство сельскохозяйственной продукции
4	Собственник (данные о собственнике, права владения)	Право собственности на земельный участок не разграничено
5	Наличие объектов инженерной инфраструктуры (наличие на площадке либо удаленность)	
6	газ (м3/час, давление, диаметр трубопровода)	газопровод низкого давления на расстоянии 500м от границы участка
7	вода (м3/час, средняя глубина залегания подземных вод)	имеется башня Рожновского, требующая ремонта
8	электроэнергия (кВт)	Имеются столбы под электричество, сняты провода, 10 кВт
9	канализация (м3/час)	отсутствует
10	очистные сооружения (м3/час)	отсутствуют
11	Характеристика транспортной инфраструктуры	Дорога с твердым покрытием примыкает к участку
12	Контактное лицо	Глава администрации Бутурлиновского муниципального района, Матузов Юрий Иванович, 8 (47361) 2-25-62

Приложение 4
Таблица 17

№ п/п	Характеристика площадки №17 (Бутурлиновский р-н, Березовское сельское поселение, п. Красный)	Описание
1	Вид площадки (производственные площади, земельный участок)	Земельный участок
2	Площадь	49,0 га
3	Предполагаемое целевое использование	Строительство свиноводческого комплекса

4	Собственник (данные о собственнике, права владения)	Право собственности на земельный участок не разграничено
5	Наличие объектов инженерной инфраструктуры (наличие на площадке либо удаленность)	
6	газ (м3/час, давление, диаметр трубопровода)	газопровод среднего давления на расстоянии 2 км от границы участка
7	вода (м3/час, средняя глубина залегания подземных вод)	водопровод на расстоянии 2 км
8	электроэнергия (кВт)	линия электропередач на расстоянии 2км, 10 кВт
9	канализация (м3/час)	отсутствует
10	очистные сооружения (м3/час)	отсутствуют
11	Характеристика транспортной инфраструктуры	Автодорога Бугурлиновка-Калач на расстоянии 2 км
12	Контактное лицо	Глава администрации Бугурлиновского муниципального района, Матузов Юрий Иванович, 8 (47361) 2-25-62

Приложение 4
Таблица 18

№ п/п	Характеристика площадки №18 (г.Бугурлиновка)	Описание
1	Вид площадки (производственные площади, земельный участок)	Земельный участок
2	Площадь	100,0 га
3	Предполагаемое целевое использование	Строительство свиноводческого комплекса
4	Собственник (данные о собственнике, права владения)	Право собственности на земельный участок не разграничено
5	Наличие объектов инженерной инфраструктуры (наличие на площадке либо удаленность)	
6	газ (м3/час, давление, диаметр трубопровода)	газопровод среднего давления на расстоянии 4-5 км от границы участка
7	вода (м3/час, средняя глубина залегания подземных вод)	водопровод на расстоянии 2 км
8	электроэнергия (кВт)	линия электропередач на расстоянии 2км, 10 кВт
9	канализация (м3/час)	отсутствует

10	очистные сооружения (м3/час)	отсутствуют
11	Характеристика транспортной инфраструктуры	Дорога с твердым покрытием примыкает к участку
12	Контактное лицо	Глава администрации Бутурлиновского муниципального района, Матузов Юрий Иванович, 8 (47361) 2-25-62

Приложение 4
Таблица 19

№ п/п	Характеристика площадки №19 (Бутурлиновский р-н, Великоархангельское сельское поселение)	Описание
1	Вид площадки (производственные площади, земельный участок)	Земельный участок
2	Площадь	150,0 га
3	Предполагаемое целевое использование	Строительство свиноводческого комплекса
4	Собственник (данные о собственнике, права владения)	Право собственности на земельный участок не разграничено
5	Наличие объектов инженерной инфраструктуры (наличие на площадке либо удаленность)	
6	газ (м3/час, давление, диаметр трубопровода)	газопровод среднего давления на расстоянии 3 км от границы участка
7	вода (м3/час, средняя глубина залегания подземных вод)	водопровод на расстоянии 3 км
8	электроэнергия (кВт)	линия электропередач на расстоянии 6 км, 10 кВт
9	канализация (м3/час)	отсутствует
10	очистные сооружения (м3/час)	отсутствуют
11	Характеристика транспортной инфраструктуры	Дорога с твердым покрытием примыкает к участку
12	Контактное лицо	Глава администрации Бутурлиновского муниципального района, Матузов Юрий Иванович, 8 (47361) 2-25-62

Приложение 4
Таблица 20

№ п/п	Характеристика площадки №20 (Бутурлиновский р-н, Великоархангельское сельское поселение)	Описание
-------	---	----------

1	Вид площадки (производственные площади, земельный участок)	Земельный участок
2	Площадь	10,0 га
3	Предполагаемое целевое использование	Строительство убойного цеха для свиноводческого комплекса
4	Собственник (данные о собственнике, права владения)	Право собственности на земельный участок не разграничено
5	Наличие объектов инженерной инфраструктуры (наличие на площадке либо удаленность)	
6	газ (м3/час, давление, диаметр трубопровода)	газопровод среднего давления на расстоянии 2 км от границы участка
7	вода (м3/час, средняя глубина залегания подземных вод)	водопровод на расстоянии 2 км
8	электроэнергия (кВт)	линия электропередач на расстоянии 2 км, 10 кВт
9	канализация (м3/час)	отсутствует
10	очистные сооружения (м3/час)	отсутствуют
11	Характеристика транспортной инфраструктуры	Дорога с твердым покрытием примыкает к участку
12	Контактное лицо	Глава администрации Бугурлиновского муниципального района, Матузов Юрий Иванович, 8 (47361) 2-25-62

Приложение 4
Таблица 21

№ п/п	Характеристика площадки №21 (Бугурлиновский р-н, с.Козловка)	Описание
1	Вид площадки (производственные площади, земельный участок)	Земельный участок
2	Площадь	15,0 га
3	Предполагаемое целевое использование	Предприятие по переработке древесины
4	Собственник (данные о собственнике, права владения)	Право собственности на земельный участок не разграничено
5	Наличие объектов инженерной инфраструктуры (наличие на площадке либо удаленность)	
6	газ (м3/час, давление, диаметр трубопровода)	газопровод низкого давления на расстоянии 500м от границы участка

7	вода (м3/час, средняя глубина залегания подземных вод)	отсутствует
8	электроэнергия (кВт)	линия электропередач на расстоянии 500м, 10 кВт
9	канализация (м3/час)	отсутствует
10	очистные сооружения (м3/час)	отсутствуют
11	Характеристика транспортной инфраструктуры	Дорога с твердым покрытием примыкает к участку
12	Контактное лицо	Глава администрации Бугурлиновского муниципального района, Матузов Юрий Иванович, 8 (47361) 2-25-62

Программные мероприятия реализации Программы на 2012-2016 годы.

Ном ер п/п	Наименование инвестиционного проекта, программного мероприятия	Срок реали- зации инвестицион ного проекта, мероприят ия	Ответствен ный исполните ль инвестици он-ного проекта, мероприят ия	Наименование программ (федеральных, государственных, муниципальных), в рамках которых реализуется мероприятие	Объемы финансирования, тыс.рублей					Целевой показатель, на достижение которого направлен инвестиционный проект, мероприятие	Ожидаемые результаты реализации инвестиционного проекта, мероприятия	
					Всего	В том числе по источникам финансирования						
						Федераль ный бюджет	Областн ой бюджет	Местный бюджет муниципаль ного района	Бюджет ы поселен ий			Внебюджет ные источники
ИТОГО ПО МЕРОПРИЯТИЯМ ПРОГРАММЫ												
Итого по мероприятиям программы:					10110117, 190	415612,15 3	4520071, 932	81962,012	107246, 013	4985225,40 0		
2012 год					551526,29 0	47956,000	175629,4 00	17019,010	1106,30 0	309815,900		
2013 год					1511572,6 88	110258,03 3	966463,9 27	9678,292	32501,9 36	392670,500		
2014 год					1319045,1 17	135066,62 0	859151,1 50	31859,390	33228,9 57	259739,000		
2015 год					3798440,2 25	64796,100	1178836, 535	11350,720	20956,8 70	2522500,00 0		
2016 год					2929532,8 70	57535,400	1339990, 920	12054,600	19451,9 50	1500500,00 0		

Реализация коммерческих инвестиционных проектов

Реализация коммерческих инвестиционных проектов												
	Итого по инвестиционным проектам:				4688377,100	0,000	0,000	0,000	0,000	4688377,100		
	2012 год				292971,000	0,000	0,000	0,000	0,000	292971,000		
	2013 год				209167,100	0,000	0,000	0,000	0,000	209167,100		
	2014 год				163739,000	0,000	0,000	0,000	0,000	163739,000		
	2015 год				2522500,000	0,000	0,000	0,000	0,000	2522500,000		
	2016 год				1500000,000	0,000	0,000	0,000	0,000	1500000,000		
1	Строительство газосиликатного завода	2015-2016 гг.	Мурзаев С.В. (по согласованию)		100000					100000	Производство газосиликатных блоков	Мощность 50 тыс. газосиликатных блоков в год
	2012 год			0								
	2013 год											
	2014 год											
	2015 год			50 000,00				50 000,00				
	2016 год			50 000,00				50 000,00				

2	Строительство свиноводческого комплекса	2015-2016 гг.	Косыгин А.В. (по согласованию)		3 200 000,00				3 200 000,00	Увеличение поголовья свиней в районе	на 2600 голов
	2012 год			0							
	2013 год										
	2014 год										
	2015 год			2 200 000,00				2 200 000,00			
	2016 год			1 000 000,00				1 000 000,00			
3	Строительство комплекса по переработке и хранению зерна	2015-2016 гг.	Ковальчук А.В. (по согласованию)		420 000,00				420 000,00	Строительство комплекса по переработке и хранению зерна	Мощность 120 тыс. тонн
	2012 год										
	2013 год										
	2014 год			20 000,00				20 000,00			
	2015 год			100 000,00				100 000,00			
	2016 год			300 000,00				300 000,00			

4	Развитие отрасли животноводства в ООО "Инвестагропромкомплекс"	2012-2013 гг.	Сошникова Г.М.(по согласованию)							23395					23395	1. Увеличение надоев молока на 1 фуражную корову.2. Увеличение производства мяса в живом весе.3. Увеличение объема производства молока	1. До 2684 кг на 1 фур.корову2. Производство мяса в живом весе 1356,4 тонн. 3.Объем производства молока 1347,3 тонн
	2012 год			21667						21667							
	2013 год			1728					1 728,00								
	2014 год																
	2015 год																
	2016 год																
6	Строительство молочно-товарной фермы на 1800 дойных коров в ООО "Бутурлиновский Агрокомплекс"	2012-2014 гг.	Матузов Д.Ю. (по согласованию)							381 404,00					381 404,00	1. Увеличение надоев молока на 1 фуражную корову. 2. Увеличение реализации мяса 3. Увеличение объема производства молока	1. До 6300 кг на 1 фур.корову 2. До 591 тонн 3. Увеличение до 9513 тонн
	2012 год			176 000,00					176 000,00								
	2013 год			101 297,00					101 297,00								
	2014 год			63 107,00					63 107,00								
	2015 год			27000					27000								

	2016 год				14000					14000		
7	Развитие предприятия ООО АПК "Славянский"	2012 г.	Пажетнев А.Н. (по согласованию)		700					700	Увеличение производства соргового сахара	Производство соргового сахара 2184 тонны
	2012 год				700				700			
	2013 год											
	2014 год											
	2015 год											
	2016 год											
8	Ремонт животноводческих помещений в ООО "Бутурлиновка-Агро"	2012 г.	Васютин А.А. (по согласованию)		800					800	Увеличение надоев молока	Надой молока на 1 фуражную корову - 2366 кг
	2012 год				800				800,00			
	2013 год											
	2014 год											
	2015 год											
	2016 год											
9	Развитие отрасли растениеводства в ООО "Агроединство"	2012-2013 гг.	Сагунов Л.А. (по согласованию)		50186,1					50186,1	Увеличение производства зерна	Урожайность зерновых 24,6 ц/га
	2012 год				20026				20026			
	2013 год				30160,1				30160,1			
	2014 год											
	2015 год											
	2016 год											
10	Развитие отрасли растениеводства в ООО "Шипова Дубрава"	2012-2013 гг.	Усов В.В. (по согласованию)		21782					21782	Увеличение производства продукции растениеводства	Урожайность зерновых 26 ц/га, подсолнечника - 24,3 ц/га
	2012 год				14605				14605			
	2013 год				7177				7177			
	2014 год											

	2015 год											
	2016 год											
11	Развитие отрасли животноводства в ООО "Шипова Дубрава"	2012-2013 гг.	Усов В.В. (по согласованию)		66749					66749	Увеличение производства продукции мясного и молочного животноводства	1. Надой 4471 кг молока на 1 фуражную корову, 2. Производство мяса до 116,5 тонн говядины
	2012 год				27200					27200		
	2013 год				39549					39549		
	2014 год											
	2015 год											
	2016 год											
12	Развитие отрасли животноводства в ООО "Нижнекисляйские свеклосемена"	2012, 2014 г. г.	Евстратов А.И. (по согласованию)		7309					7309	Увеличение производства продукции животноводства	Надой 5185 кг молока на 1 фуражную корову
	2012 год				1500					1 500,00		
	2013 год											
	2014 год				5809					5809		
	2015 год											
	2016 год											
13	Развитие отрасли растениеводства в ООО "Нижнекисляйские свеклосемена"	2012-2014 гг.	Евстратов А.И.(по согласованию)		30913					30913	Увеличение производства продукции растениеводства	Урожайность пшеницы озимой - 35 ц/га, ячменя - 28 ц/га, овса - 25 ц/га, кукурузы - 50ц/га,подсолнечника - 24 ц/га
	2012 год				4000					4000		
	2013 год				15022					15022		
	2014 год				11891					11 891,00		
	2015 год											
	2016 год											
14	Техническое перевооружение ООО "Нижнекисляйские свеклосемена"	2014-2016 гг.	Евстратов А.И. (по согласованию)		88310					88310	Приобретение техники	Приобретение техники
	2012 год											

	2013 год											
	2014 год				27310					27310		
	2015 год				30000					30000		
	2016 год				31000					31000		
15	Развитие отрасли растениеводства ООО "Аграрник"	2012-2013 гг.	Селиверсто ва О.А. (по согласован ию)		4219					4219	Увеличение производства продукции растениеводства	Урожайность подсолнечника 25,9 ц/га
	2012 год				1058					1058		
	2013 год				3161					3161		
	2014 год											
	2015 год											
	2016 год											
16	Строительство магазина промышленных товаров в г. Бутурлиновка (ул.К.Маркса, 44)	2012-2013 гг.	ИП Окорочков (по согласован ию)		8 000,00					8 000,00	Увеличение торговой площади	на 150 м.кв.
	2012 год				4 000,00					4 000,00		
	2013 год				4 000,00					4 000,00		
	2014 год											

	2015 год											
	2016 год											
17	Приобретение производственного оборудования ООО "Ингук"	2012-2016 гг.	Снопина В.Г. (по согласован ию)		2 580,00					2 580,00	Увеличение производства продукции	Увеличение производства яиц до 1,2 млн.штук, реализации молодняка - до 295 тыс. голов в 2014 году
	2012 год				80,00					80,00		
	2013 год											
	2014 год											
	2015 год				1 500,00					1 500,00		
	2016 год				1 000,00					1 000,00		
18	Развитие отрасли растениеводства в ООО "Хлебороб"	2012 г.	Романцов Е.В.(по согласован ию)		488,00					488,00	Увеличение производства продукции растениеводства	Урожайность зерновых 22,5 ц/га, подсолнечника 20 ц/га
	2012 год				488,00					488,00		
	2013 год											
	2014 год											
	2015 год											
	2016 год											
19	Модернизация производства муки в ООО "Тисма"	2012 г.	Тивтулов С.В. (по		1 450,00					1 450,00	Сокращение количества отходов производства	с 25% до 24%

	2012 год		согласован ию)		1 450,00				1 450,00		
	2013 год										
	2014 год										
	2015 год										
	2016 год										
20	Развитие отрасли животноводства в ООО ЦЧ АПК филиал "Бутурлиновский"	2012 г.	Котелевский С.М. (по согласованию)		7 317,00				7 317,00	Увеличение производства продукции животноводства	Получение надоев молока 4846 кг на одну фуражную корову, суточного привеса - 195 грамм
	2012 год				7 317,00				7 317,00		
	2013 год										
	2014 год										
	2015 год										
	2016 год										
21	Развитие отрасли растениеводства в ООО ЦЧ АПК филиал "Бутурлиновский"	2012-2014 гг.	Котелевский С.М. (по согласованию)		36 007,00				36 007,00	Увеличение производства продукции растениеводства	Увеличение производства продукции растениеводства
	2012 год				11 080,00				11 080,00		
	2013 год										
	2014 год				24 927,00				24 927,00		
	2015 год										
	2016 год										
22	Техническое перевооружение ОАО "Бутурлиновский мелькомбинат"	2013-2016 гг.	Череватов В.Я. (по согласованию)		226 703,00				226 703,00	Увеличение объема выпуска продукции	Муки до 98000 тонн, комбикормовых смесей до 52000 тонн, крупы до 10000 тонн к 2017 году
	2012 год				0,00				0,00		
	2013 год				7 073,00				7 073,00		
	2014 год				9 630,00				9 630,00		
	2015 год				110 000,00				110 000,00		

	2016 год				100 000,00					100 000,00		
23	Строительство магазина в г. Бутурлиновка (ул.К.Маркса, 43)	2012 г.	ИП Клюшничко в (по согласован ию)		1 000,00					1 000,00	Увеличение торговой площади	на 300 м.кв.
	2012 год				1 000,00				1 000,00			
	2013 год											
	2014 год											
	2015 год											
	2016 год											
24	Техническое переворужение ООО "Бутурлиновский мясокомбинат"	2015-2016 гг.	Горьковен ко А.А.		2 000,00					2 000,00	Увеличение производства продукции	Увеличение производства продукции
	2012 год											
	2013 год											
	2014 год											
	2015 год				1000				1000			
	2016 год				1000				1000			
25	Покупка оборудования ЗАО «Нижекислаяская молочная компания»	2014-2016 гг.	Горьковен ко А.А.		7 065,00					7 065,00	Увеличение производства продукции	Производство молочных консервов 15000 туб
	2012 год											
	2013 год											
	2014 год				1065				1065			
	2015 год				3000				3000			
	2016 год				3000				3000			
Некоммерческая часть												

	<i>ИТОГО ПО НЕКОММЕРЧЕСКОЙ ЧАСТИ</i>				<i>5 421 740,090</i>	<i>415 612,153</i>	<i>4 520 071,932</i>	<i>81 962,012</i>	<i>107 246,013</i>	<i>296 848,300</i>		
	<i>2012 год</i>				<i>258 555,290</i>	<i>47 956,000</i>	<i>175 629,400</i>	<i>17 019,010</i>	<i>1 106,300</i>	<i>16 844,900</i>		
	<i>2013 год</i>				<i>1 302 405,588</i>	<i>110 258,033</i>	<i>966 463,927</i>	<i>9 678,292</i>	<i>32 501,936</i>	<i>183 503,400</i>		
	<i>2014 год</i>				<i>1 155 306,117</i>	<i>135 066,620</i>	<i>859 151,150</i>	<i>31 859,390</i>	<i>33 228,957</i>	<i>96 000,000</i>		
	<i>2015 год</i>				<i>1 275 940,225</i>	<i>64 796,100</i>	<i>1 178 836,535</i>	<i>11 350,720</i>	<i>20 956,870</i>	<i>0,000</i>		
	<i>2016 год</i>				<i>1 429 532,870</i>	<i>57 535,400</i>	<i>1 339 990,920</i>	<i>12 054,600</i>	<i>19 451,950</i>	<i>500,000</i>		
1. здравоохранение												
	Всего, в том числе:				1 119 126	16 206	1 102 546	374	0	0		
	2012 год				15 441	12 644	2 780	17	0	0		
	2013 год				231 803	0	231 803	0	0	0		
	2014 год				13 344	3 562	9 425	357	0	0		
	2015 год				453 538	0	453 538	0	0	0		
	2016 год				405 000	0	405 000	0	0	0		
Мероприятия по капитальному строительству и реконструкции												
	Всего, в том числе:				1 097 578	3 562	1 093 641	374	0	0		
	2012 год				2 797	0	2 780	17	0	0		

	2013 год				222 898	0	222 898	0	0	0		
	2014 год				13 344	3 562	9 425	357	0	0		
	2015 год				453 538	0	453 538	0	0	0		
	2016 год				405 000	0	405 000	0	0	0		
1	Строительство поликлиники на 500 посещений в смену и больничного комплекса в г. Бутурлиновка (включая ПИР)	2012-2015 гг.	Горячих А.В. (по согласованию)	ГП ВО "Развитие здравоохранения"	657	0,000	657	17,000			Улучшение качества медобслуживания	500 человек в смену
	233,200					216,200						
	2 796,800					2 779,800	17,000					
	222					222						
	898,000					898,000						
	1 000,000					1 000,000						
430		430										
538,400		538,400										
2	Проектирование и строительство стационара со вспомогательными объектами для БУЗ ВО "Бутурлиновская РБ"	2015-2016 гг.	Горячих А.В. (по согласованию)	ГП ВО "Развитие здравоохранения"	409	0,000	409	0,000			Снижение общего коэффициента смертности	Снижение общего коэффициента смертности
	000,000					000,000						
	9 000,000					9 000,000						
400		400										
000,000		000,000										

3	Строительство ФАПа в с. Гвазда Гвазденского сельского поселения, Бутурлиновский муниципальный район Воронежской области (включая ПИР)	2014 г.	Горячих А.В. (по согласованию)	МП "Развитие Бутурлиновского муниципального района Воронежской области"							Улучшение качества медицинского обслуживания населения жителей с. Гвазда	Улучшение качества медицинского обслуживания населения жителей с. Гвазда 2,4 тыс. человек
	2012 год				6768	1890	4689	189				
	2013 год											
	2014 год				6768	1890	4689	189,00				
	2015 год											
	2016 год											
4	Фельдшерско-акушерский пункт в с. Пузево в 120 метрах на северо-запад от административного здания №89 по ул. Ленина	2014 г.	Горячих А.В. (по согласованию)	МП "Развитие Бутурлиновского муниципального района Воронежской области"							Улучшение качества медицинского обслуживания населения жителей с. Пузево	Улучшение качества медицинского обслуживания населения жителей с. Пузево 2,1 тыс. человек
	2012 год				5 576,40	1 672,00	3 736,00	168,40				
	2013 год											
	2014 год				5 576,40	1672	3 736,00	168,40				
	2015 год											
	2016 год											
5	Строительство ФАП в с. Чулок Бутурлиновского района	2015 г.	Горячих А.В. (по согласованию)	ГП ВО "Развитие здравоохранения"	5 000,00	0,00	5 000,00	0,00			Улучшение качества медицинского обслуживания населения жителей	Улучшение качества медицинского обслуживания населения жителей

	2012 год		ию)								с. Чулок	с. Чулок 1 тыс. человек		
	2013 год													
	2014 год													
	2015 год				5 000,00		5 000,00							
	2016 год													
6	Строительство врачебной амбулатории в с. Васильевка Бутурлиновского района	2015 г.	Горячих А.В. (по согласованию)	ГП ВО "Развитие здравоохранения"	9 000,00	0,00	9 000,00	0,00			Улучшение качества медицинского обслуживания населения жителей с. Васильевка	Улучшение качества медицинского обслуживания населения жителей с. Васильевка 0,9 тыс. человек		
	2012 год													
	2013 год													
	2014 год													
	2015 год				9000		9000							
	2016 год													
7	Строительство ФАП в пос. Зеленый Бутурлиновского района	2016 г.	Горячих А.В. (по согласованию)	ГП ВО "Развитие здравоохранения"	5 000,00	0,00	5 000,00	0,00			Улучшение качества медицинского обслуживания населения жителей Березовского сельского поселения	Улучшение качества медицинского обслуживания населения Березовского сельского поселения 1,4 тыс. человек		
	2012 год													
	2013 год													
	2014 год													
	2015 год													
	2016 год				5000		5000							

Мероприятия по капремонту												
	Всего, в том числе:				21 549	12 644	8 905	0	0	0		
	2012 год				12 644	12 644	0	0	0	0		
	2013 год				8 905	0	8 905	0	0	0		
	2014 год				0	0	0	0	0	0		
	2015 год				0	0	0	0	0	0		
	2016 год				0	0	0	0	0	0		
8	Капитальный ремонт Нижнекисляйской больницы	2012 г.	Горячих А.В. (по согласованию)		2485,20	2485,20					Улучшение качества предоставления медицинских услуг для 4,1 тыс. населения р.п. Нижний Кисляй	Улучшение качества предоставления медицинских услуг для 4,1 тыс. населения р.п. Нижний Кисляй
	2012 год				2485,20	2 485,20						
	2013 год											
	2014 год											
	2015 год											
	2016 год											
9	Капитальный ремонт инфекционного отделения МБУЗ "Бутурлиновская ЦРБ"	2012 г.	Горячих А.В. (по согласованию)		3936,9	3 936,90					Улучшение качества предоставления медицинских услуг для 51 тыс. человек населения района	Улучшение качества предоставления медицинских услуг для 51 тыс. человек населения района
	2012 год				3936,9	3 936,90						
	2013 год											
	2014 год											

	2015 год											
	2016 год											
10	Ремонт Козловской участковой больницы	2013 г.	Горячих А.В.(по согласованию)		8905,0		8905,0				Открытие нового реабилитационного отделения травматологического профиля	Открытие нового реабилитационного отделения травматологического профиля
	2012 год											
	2013 год				8905,0		8905,0					
	2014 год											
	2015 год											
	2016 год											
11	Капитальный ремонт здания МБУЗ "Бутурлиновская ЦРБ"	2012 г.	Горячих А.В. (по согласованию)		6221,6	6 221,60	0				Улучшение качества предоставления медицинских услуг для 51 тыс. человек населения района	Улучшение качества предоставления медицинских услуг для 51 тыс. человек населения района
	2012 год				6221,60	6 221,60						
	2013 год											
	2014 год											
	2015 год											
	2016 год											
2.Дошкольное и дополнительное образование												
	Всего, в том числе:				377232,1	175560,0	178119,8	8513,5	0,0	15038,8		
	2012 год				15038,8	0,0	0,0	0,0	0,0	15038,8		
	2013 год				49454,5	48494,5	0,0	960,0	0,0	0,0		

	2014 год				26636,6	23636,6	0,0	3000,0	0,0	0,0			
	2015 год				162070,1	62796,1	97091,1	2182,9	0,0	0,0			
	2016 год				124032,1	40632,8	81028,7	2370,6	0,0	0,0			
Мероприятия по капстроительству и реконструкции													
	Всего, в том числе:				210480,2	103428,9	103428,9	3622,4	0,0	0,0			
	2012 год				0,0	0,0	0,0	0,0	0,0	0,0			
	2013 год				0,0	0,0	0,0	0,0	0,0	0,0			
	2014 год				3000,0	0,0	0,0	3000,0	0,0	0,0			
	2015 год				125970,1	62796,1	62796,1	377,9	0,0	0,0			
	2016 год				81510,1	40632,8	40632,8	244,5	0,0	0,0			
12	Строительство детского сада на 220 мест г. Бутурлиновка	2014-2016 гг.	Прокофьев а Н.С.	МП "Развитие образования"	164 520,20	81 265,60	81 265,60	1 989,00			Увеличение количества мест в ДДУ района	на 220 мест	
	2012 год												
	2013 год												
	2014 год				1 500,00			1500,00					
	2015 год				81 510,10	40 632,80	40632,80	244,50					
	2016 год				81 510,10	40 632,80	40632,80	244,50					
13	Строительство детского сада на 60 мест в с.Клеповка	20142015 гг.	Прокофьев а Н.С.	МП "Развитие образования"	45 960,00	22 163,30	22 163,30	1 633,40			Увеличение количества мест в ДДУ района	на 60 мест	
	2012 год												

	2013 год											
	2014 год				1 500,00			1 500,00				
	2015 год				44 460,00	22 163,30	22 163,30	133,40				
	2016 год											
Мероприятия по капремонту												
	Всего, в том числе по годам				160 658,40	66 997,60	74 690,90	3 931,10	0,00	15 038,80		
	2012 год				15 038,80	0,00	0,00	0,00	0,00	15 038,80		
	2013 год				43 361,00	43 361,00	0,00	0,00	0,00	0,00		
	2014 год				23 636,60	23 636,60	0,00	0,00	0,00	0,00		
	2015 год				36 100,00	0,00	34 295,00	1 805,00	0,00	0,00		
	2016 год				42 522,00	0,00	40 395,90	2 126,10	0,00	0,00		
14	Капитальный ремонт МДОУ Н-Кисляйский д/с №2	2012 г.	Прокофьев а Н.С.		15038,8	0		0		15038,8	Улучшение качества дошкольного образования детей	63 детей
	2012 год				15 038,80				15 038,80			
	2013 год											
	2014 год											
	2015 год											
	2016 год											
15	Капитальный ремонт МКДОУ Бутурлиновский детский сад №1	2013 г.	Прокофьев а Н.С.		3780,1	3780,1					Введение дополнительных мест в МКДОУ	25 мест
	2012 год											
	2013 год				3 780,1	3 780,1						
	2014 год											
	2015 год											

19	Капитальный ремонт МКДОУ Козловский детский сад	2013 г.	Прокофьев а Н.С.		5251,5	5251,5					Улучшение качества дошкольного образования детей	61 ребенок
	2012 год											
	2013 год				5 251,50	5 251,50						
	2014 год											
	2015 год											
	2016 год											
20	Капитальный ремонт МКДОУ детский сад №8	2015 г.	Прокофьев а Н.С.	МП "Развитие образования"	18 900,00	0,00	17 955,00	945,00			Улучшение качества дошкольного образования детей	148 детей
	2012 год											
	2013 год											
	2014 год											
	2015 год				18 900,00		17955,0	945,0				
	2016 год											
21	Капитальный ремонт МКДОУ детский сад №10	2016 г.	Прокофьев а Н.С.	МП "Развитие образования"	21860,0		20767,0	1093,0			Улучшение качества дошкольного образования детей	147 детей
	2012 год											
	2013 год											
	2014 год											
	2015 год											
	2016 год				21860,0		20767,0	1093,0				

22	Капитальный ремонт МКДОУ детский сад №3	2015 г.	Прокофьев а Н.С.	МП "Развитие образования"	17 200,00		16 340,00	860,00			Улучшение качества дошкольного образования детей	79 детей
	2012 год											
	2013 год											
	2014 год											
	2015 год				17 200,00		16340,0	860,0				
	2016 год											
23	Капитальный ремонт МКДОУ Бутурлиновский д/с № 4	2016 г.	Прокофьев а Н.С.	МП "Развитие образования"	20 662,00		19 628,90	1 033,10			Улучшение качества дошкольного образования детей	83 ребенка
	2012 год											
	2013 год											
	2014 год											
	2015 год											
	2016 год				20 662,00		19628,9	1033,1				
24	Капитальный ремонт МКОУ Бутурлиновская ООШ под МКДОУ детский сад № 5	2014 г.	Прокофьев а Н.С.	МП "Развитие образования"	23 636,60	23 636,60					Улучшение условий образования детей	156 детей
	2012 год											
	2013 год											
	2014 год				23 636,60	23 636,60						
	2015 год											

	2016 год												
	Мероприятия по приобретению основных средств												
	Всего в том числе по годам				6 093,50	5 133,50	0,00	960,00	0,00	0,00			
	2012 год				0,00	0,00	0,00	0,00	0,00	0,00			
	2013 год				6 093,50	5 133,50	0,00	960,00	0,00	0,00			
	2014 год				0,00	0,00	0,00	0,00	0,00	0,00			
	2015 год				0,00	0,00	0,00	0,00	0,00	0,00			
	2016 год				0,00	0,00	0,00	0,00	0,00	0,00			
25	Приобретение оборудования и мебели в МКДОУ Бутурлиновский детский сад №1	2013 г.	Прокофьев а Н.С.		481,8	481,8							
	2012 год												
	2013 год				481,8	481,8							
	2014 год												
	2015 год												
	2016 год												
26	Приобретение оборудования и мебели в МКДОУ "ЦРР детский сад №9"	2013 г.	Прокофьев а Н.С.		2209,4	2209,4							
	2012 год												
	2013 год				2 209,4	2 209,4							
	2014 год												

	2015 год												
	2016 год												
27	Приобретение оборудования и мебели в МКОУ Великоархангельскую СОШ (в дальнейшем МКДОУ Великоархангельский детский сад)	2013 г.	Прокофьев а Н.С.		493,3	493,3							
	2012 год												
	2013 год				493,3	493,3							
	2014 год												
	2015 год												
	2016 год												
28	Приобретение оборудования и мебели в МКОУ Кучеряевская ООШ (в дальнейшем МКДОУ Кучеряевский детский сад)	2013 г.	Прокофьев а Н.С.		559,6	559,6							
	2012 год												
	2013 год				559,60	559,60							
	2014 год												
	2015 год												
	2016 год												
29	Приобретение оборудования и мебели в МКДОУ Козловский детский сад	2013 г.	Прокофьев а Н.С.		459,5	459,5							
	2012 год												

	2013 год				459,5	459,5							
	2014 год												
	2015 год												
	2016 год												
30	Приобретение материалов и инвентаря в МКДОУ Бутурлиновский детский сад №1	2013 г.	Прокофьев а Н.С.		70,4	70,4							
	2012 год												
	2013 год				70,4	70,4							
	2014 год												
	2015 год												
	2016 год												
31	Приобретение материалов и инвентаря в МКДОУ "ЦРР детский сад №9"	2013 г.	Прокофьев а Н.С.		168,0	168,0							
	2012 год												
	2013 год				168,0	168,0							
	2014 год												
	2015 год												
	2016 год												
32	Приобретение материалов и инвентаря в МКОУ Великоархангельскую СОШ (в дальнейшем МКДОУ Великоархангельский детский сад)	2013 г.	Прокофьев а Н.С.		115,0	115,0							
	2012 год												

	2013 год				115,0	115,0							
	2014 год												
	2015 год												
	2016 год												
33	Приобретение материалов и инвентаря в МКДОУ Козловский детский сад	2013 г.	Прокофьев а Н.С.		115,0	115,0							
	2012 год												
	2013 год				115,0	115,0							
	2014 год												
	2015 год												
	2016 год												
34	Приобретение спортивного оборудования для МКДОУ Бутурлиновский детский сад №1	2013 г.	Прокофьев а Н.С.		92,3	92,3							
	2012 год												
	2013 год				92,30	92,30							
	2014 год												
	2015 год												
	2016 год												
35	Приобретение спортивного оборудования для МКДОУ "ЦРР детский сад №9"	2013 г.	Прокофьев а Н.С.		92,3	92,3							
	2012 год												
	2013 год				92,30	92,30							

	2014 год												
	2015 год												
	2016 год												
36	Приобретение спортивного оборудования для МКОУ Великоархангельская СОШ (в дальнейшем МКДОУ Великоархангельский детский сад)	2013 г.	Прокофьев а Н.С.		92,3	92,3							
	2012 год												
	2013 год				92,30	92,30							
	2014 год												
	2015 год												
	2016 год												
37	Приобретение спортивного оборудования для МКОУ Кучеряевская ООШ (в дальнейшем МКДОУ Кучеряевский детский сад)	2013 г.	Прокофьев а Н.С.		92,3	92,3							
	2012 год												
	2013 год				92,30	92,30							
	2014 год												
	2015 год												
	2016 год												
38	Приобретение спортивного оборудования для МКДОУ Козловский детский сад	2013 г.	Прокофьев а Н.С.		92,3	92,3							

	2012 год											
	2013 год				92,3	92,3						
	2014 год											
	2015 год											
	2016 год											
39	Приобретение мягкого инвентаря, пошив штор в МКДОУ Козловский детский сад, Бутурлиновский детский сад № 1, "ЦРР детский сад №9", Великоархангельскую СОШ, Кучеряевскую ООШ	2013 г.	Прокофьев а Н.С.		960,0			960,0				
	2012 год											
	2013 год				960,0			960,0				
	2014 год											
	2015 год											
	2016 год											
3. Общее образование												
	Всего, в том числе:				959 807,81	34 301,40	893 946,91	30 516,10	0,00	1 043,40		
	2012 год				37 247,90	0,00	33 825,90	3 382,00	0,00	40,00		
	2013 год				249 533,88	28 485,10	217 163,58	3 381,80	0,00	503,40		
	2014 год				554 565,73	5 816,30	530 870,43	17 879,00	0,00	0,00		
	2015 год				117 460,30	0,00	111 587,00	5 873,30	0,00	0,00		

	2016 год				1 000,00	0,00	500,00	0,00	0,00	500,00		
	Мероприятия по строительству											
	Всего, в том числе:				742 604,43	0,00	740 354,73	2 249,70	0,00	0,00		
	2012 год				8 836,30	0,00	8 783,30	53,00	0,00	0,00		
	2013 год				213 235,70	0,00	212 596,00	639,70	0,00	0,00		
	2014 год				520 532,43	0,00	518 975,43	1 557,00	0,00	0,00		
	2015 год				0,00	0,00	0,00	0,00	0,00	0,00		
	2016 год				0,00	0,00	0,00	0,00	0,00	0,00		
40	Строительство школы на 792 учащихся в г.Бутурлиновка	2012-2014 гг.	Прокофьев а Н.С.	МП "Развитие образования"	742 604,43	0,00	740 354,73	2 249,70			Ввод в эксплуатацию типовой современной школы на 792 мест.	Ввод в эксплуатацию типовой современной школы на 792 мест.
	2012 год				8 836,30		8 783,30	53,00				
	2013 год				213 235,70		212 596,00	639,70				
	2014 год				520 532,43		518 975,43	1 557,00				
	2015 год											
	2016 год											

	Мероприятия по ремонту и реконструкции											
	Всего, в том числе:				188 702,58	23 125,10	150 605,48	13 928,60	0,00	1 043,40		
	2012 год				28 411,60	0,00	25 042,60	3 329,00	0,00	40,00		
	2013 год				30 938,18	23 125,10	4 567,58	2 742,10	0,00	503,40		
	2014 год				10 892,50	0,00	8 908,30	1 984,20	0,00	0,00		
	2015 год				117 460,30	0,00	111 587,00	5 873,30	0,00	0,00		
	2016 год				1 000,00	0,00	500,00	0,00	0,00	500,00		
41	Реконструкция здания МКОУ "Бутурлиновская СОШ №1" ул.Ленина, 12 г.Бутурлиновка	2012 г.	Прокофьев а Н.С.		7 717,60	0,00	7 331,60	346,00	0,00	40,00	Улучшение условий школьного образования детей	572 учащихся
	2012 год				7 717,600		7 331,60	346,00		40,00		
	2013 год											
	2014 год											
	2015 год											
	2016 год											
42	Капитальный ремонт МКОУ Нижнекисляйская СОШ им.Полякова	2012 г.	Прокофьев а Н.С.		20 694,00	0,00	17 711,00	2 983,00			Улучшение условий школьного образования детей	312 учащихся
	2012 год				20 694,00		17 711,00	2 983,00				
	2013 год											
	2014 год											
	2015 год											

	2016 год											
43	Текущий ремонт МКОУ Бутурлиновская СОШ № 2	2013 г.	Прокофьев а Н.С.		200	100				100,00		
	2012 год											
	2013 год				200	100				100,00		
	2014 год											
	2015 год											
	2016 год											
44	Текущий ремонт МКОУ Бутурлиновская СОШ № 4	2013 г.	Прокофьев а Н.С.		356,2	178,1				178,1		
	2012 год											
	2013 год				356,2	178,1				178,1		
	2014 год											
	2015 год											
	2016 год											
45	Текущий ремонт МКОУ Бутурлиновская ООШ № 9	2013 г.	Прокофьев а Н.С.		200,0	100,0				100,0		
	2012 год											
	2013 год				200,0	100,0				100,0		
	2014 год											
	2015 год											
	2016 год											
46	Текущий ремонт МКОУ Великоархангельска я СОШ	2013 г.	Прокофьев а Н.С.		110,0	55,0				55,0		

	2012 год																	
	2013 год			110,0	55,0					55,0								
	2014 год																	
	2015 год																	
	2016 год																	
47	Текущий ремонт МКОУ Козловская СОШ	2013 г.	Прокофьев а Н.С.		114,0	57,0				57,0								
	2012 год																	
	2013 год												114,0	57,0				57,0
	2014 год																	
	2015 год																	
	2016 год																	
48	Текущий ремонт МКОУ Бутурлиновская СОШ №7	2013 г.	Прокофьев а Н.С.		6634,6	5971,2		663,40			Улучшение условий школьного образования детей	307 учащихся						
	2012 год																	
	2013 год												6 634,60	5 971,20				663,40
	2014 год																	
	2015 год																	
	2016 год																	
49	Капитальный ремонт МКОУ Елизаветинская ООШ	2013 г.	Прокофьев а Н.С.		18 515,40	16 663,80		1 851,60			Улучшение условий школьного образования детей	48 учащихся						
	2012 год																	
	2013 год												18 515,40	16 663,80				1 851,60
	2014 год																	
	2015 год																	

	2016 год											
50	Замена отопительной системы и ремонт спортзала МКОУ Бутурлиновская СОШ №1, расположенной по адресу: Воронежская область, г.Бутурлиновка, ул.Ленина, 12.	2013 г.	Прокофьев а Н.С.		4 807,976	0,000	4 567,577	227,099	0,000	13,300	Улучшение условий школьного образования детей	572 учащихся
	2012 год											
	2013 год				4 807,976		4 567,577	227,099		13,300		
	2014 год											
	2015 год											
	2016 год											
51	Капитальный ремонт части здания МКОУ Зеленопоселковская ООШ	2014 г.	Прокофьев а Н.С.	МП "Развитие образования"	5 456,50	0,00	4 550,00	906,50			Улучшение условий образования детей	30 детей
	2012 год											
	2013 год											
	2014 год				5 456,50		4 550,00	906,50				
	2015 год											
	2016 год											
52	Капитальный ремонт системы отопления и замена оконных блоков спортзала МКОУ Козловская СОШ	2014 г.	Прокофьев а Н.С.	МП "Развитие образования"	1 364,60	0,00	1 363,20	1,40			Улучшение условий образования детей	65 детей

	2012 год											
	2013 год											
	2014 год				1 364,60		1 363,20	1,40				
	2015 год											
	2016 год											
53	Капитальный ремонт части здания МКОУ Карайчевская ООШ	2014 г.	Прокофьев а Н.С.	МП "Развитие образования"	4 071,40	0,00	2 995,10	1 076,30			Улучшение условий образования детей	61 ребенка
	2012 год											
	2013 год											
	2014 год				4 071,40		2 995,10	1 076,30				
	2015 год											
	2016 год											
54	Капитальный ремонт МКОУ Гвазденская СОШ	2015 г.	Прокофьев а Н.С.	МП "Развитие образования"	19 145,30	0,00	18 188,00	957,30			Улучшение условий школьного образования детей	148 детей
	2012 год											
	2013 год											
	2014 год											
	2015 год				19 145,30		18188,0	957,3				

	2016 год											
55	Капитальный ремонт МКОУ Клеповская СОШ	2016 г.	Прокофьев а Н.С.	МП "Развитие образования"	18 319,40	0,00	17 403,40	916,00			Улучшение условий школьного образования детей	159 детей
	2012 год											
	2013 год											
	2014 год											
	2015 год				18 319,40		17403,4	916,0				
	2016 год											
56	Капитальный ремонт МКОУ Пузевская СОШ	2015 г.	Прокофьев а Н.С.	МП "Развитие образования"	67 737,30	0,00	64 350,30	3 387,00			Улучшение условий школьного образования детей	147 детей
	2012 год											
	2013 год											
	2014 год											
	2015 год				67 737,30		64350,3	3387				
	2016 год											
57	Капитальный ремонт МКОУ Бутурлиновская ООШ № 9	2015 г.	Прокофьев а Н.С.	МП "Развитие образования"	1 000,00	0,00	500,00	0,00	0,00	500,00	Улучшение условий школьного образования детей	178 детей
	2012 год											
	2013 год											
	2014 год											
	2015 год											
	2016 год				1 000,00		500,00			500,00		
58	Капитальный ремонт МКОУ Бутурлиновская СОШ № 1	2015 г.	Прокофьев а Н.С.	МП "Развитие образования"	12 258,30	0,00	11 645,30	613,00			Улучшение условий школьного образования детей	613 детей
	2012 год											
	2013 год											
	2014 год											

	2015 год				12 258,30		11645,3	613,0					
	2016 год												
	Мероприятия по приобретению												
	Всего в том числе по годам				28 500,80	11 176,30	2 986,70	14 337,80	0,00	0,00			
	2012 год				0,00	0,00	0,00	0,00	0,00	0,00			
	2013 год				5 360,00	5 360,00	0,00	0,00	0,00	0,00			
	2014 год				23 140,80	5 816,30	2 986,70	14 337,80	0,00	0,00			
	2015 год				0,00	0,00	0,00	0,00	0,00	0,00			
	2016 год				0,00	0,00	0,00	0,00	0,00	0,00			
59	Приобретение оборудования, мебели, игрушек	2014 г.	Прокофьев а Н.С.	МП "Развитие образования"	5 846,20	5 816,30	0,00	29,90			Улучшение условий образования детей	Улучшение условий образования детей	
	2012 год												
	2013 год												
	2014 год				5 846,20	5 816,30		29,90					
	2015 год												
	2016 год												
60	Приобретение оргтехники, основных средств, мягкого инвентаря	2014 г.	Прокофьев а Н.С.	МП "Развитие образования"	15 239,40	0,00	2 986,70	12 252,70			Улучшение условий образования детей	Улучшение условий образования детей	
	2012 год												
	2013 год												

	2014 год				15 239,40		2 986,70	12 252,70				
	2015 год											
	2016 год											
61	Приобретение компьютерного оборудования для школ района	2013 г.	Прокофьев а Н.С.		3289,0	3289,0					Приобретение компьютерного оборудования дл 27 школ района	Приобретение компьютерного оборудования дл 27 школ района
	2012 год											
	2013 год				3289,0	3289,0						
	2014 год											
	2015 год											
	2016 год											
62	Приобретение оборудования в МКОУ Бутурлиновская СОШ № 4 за счет средств гранта, полученного в рамках мероприятия "Школа- лидер"	2013 г.	Прокофьев а Н.С.		1500,0	1500,0						
	2012 год											
	2013 год				1500,0	1500,0						
	2014 год											
	2015 год											
	2016 год											
63	Пополнение фонда школьных библиотек	2013 г.	Прокофьев а Н.С.		571,0	571,0						
	2012 год											
	2013 год				571,0	571,0						

	2014 год												
	2015 год												
	2016 год												
64	Приобретение автобуса для перевозки детей	2014 г.	Прокофьев а Н.С.	МП "Развитие образования"	2 055,20	0,00	0,00	2 055,20			Осуществление подвоза детей в школу на 792 учащихся в г.Бутурлиновка	Осуществление подвоза детей в школу на 792 учащихся в г.Бутурлиновка	
	2012 год												
	2013 год												
	2014 год				2 055,20			2 055,20					
	2015 год												
	2016 год												
4. Физическая культура и спорт													
	Всего, в том числе:				356 579,14	1 200,40	76 139,27	55,94	183,85	279 000,00			
	2012 год				3 598,20	0,00	3 577,00	21,52	0,00	0,00			
	2013 год				187 256,67	0,00	4 243,90	12,77	0,00	183 000,00			
	2014 год				104 438,35	1 200,40	7 216,30	21,65	0,00	96 000,00			
	2015 год				61 285,92	0,00	61 102,07	0,00	183,85	0,00			
	2016 год				0,00	0,00	0,00	0,00	0,00	0,00			
	Мероприятия по строительству												
	Всего, в том числе:				295 293,22	1 200,40	15 037,20	55,94	0,00	279 000,00			
	2012 год				3 598,20	0,00	3 577,00	21,52	0,00	0,00			
	2013 год				187 256,67	0,00	4 243,90	12,77	0,00	183 000,00			

	2014 год				104 438,35	1 200,40	7 216,30	21,65	0,00	96 000,00		
	2015 год				0,00	0,00	0,00	0,00	0,00	0,00		
	2016 год				0,00	0,00	0,00	0,00	0,00	0,00		
65	Спортивный комплекс с плавательным бассейном и универсальным игровым залом в г. Бутурлиновка	2013-2014 гг.	Клишин А.Н.		279 000,00	0,00	0,00	0,00	0,00	279 000,00	Обеспеченность населения спортивными сооружениями: спортивными залами – 19,1 тыс. кв. м на 1000 населения, плавательными бассейнами – 3,6 кв. м зеркала воды на 1000 населения.	Обеспеченность населения спортивными сооружениями: спортивными залами – 19,1 тыс. кв. м на 1000 населения, плавательными бассейнами – 3,6 кв. м зеркала воды на 1000 населения.
	2012 год											
	2013 год				183 000,00				183 000,000			
	2014 год				96 000,00				96 000,00			
	2015 год											
	2016 год											
66	Строительство спортивной площадки на территории МКОУ «Нижнекисляйская СОШ им.Полякова»	2012 г.	Клишин А.Н.		3 598,20	0,00	3 577,00	21,52			Улучшение условий школьного образования учащихся	Улучшение условий школьного образования 312 учащихся
	2012 год				3 598,20		3 577,00	21,52				

	2013 год											
	2014 год											
	2015 год											
	2016 год											
67	Строительство спортивной площадки МКОУ "Гвазденская СОШ" (с.Гвазда, ул.И.Бочарникова, 41) (включая ПИР)	2013 г.	Клишин А.Н.		4 256,672		4 243,902	12,770			Улучшение условий школьного образования учащихся	Улучшение условий школьного образования 152 учащихся
	2012 год											
	2013 год				4 256,672		4 243,902	12,770				
	2014 год											
	2015 год											
	2016 год											
68	Строительство многофункциональной спортивной площадки в с.Козловка, Бутурлиновский муниципальный район	2014 г.	Прокофьев а Н.С.	МП "Развитие Бутурлиновского муниципального района Воронежской области"	3 975,20	1 200,40	2 766,50	8,30			Улучшение условий школьного образования учащихся	Улучшение условий школьного образования 148 учащихся
	2012 год											
	2013 год											
	2014 год				3 975,20	1 200,40	2 766,50	8,30				
	2015 год											
	2016 год											
69	Спортплощадка МКОУ "Пузевская СОШ", с. Пузево, ул. Ленина, 103, Бутурлиновский муниципальный район	2014 г.	Прокофьев а Н.С.	МП "Развитие Бутурлиновского муниципального района Воронежской области"	4 463,15	0,00	4 449,80	13,35			Улучшение условий школьного образования учащихся	Улучшение условий школьного образования 147 учащихся

	2012 год											
	2013 год											
	2014 год			4 463,15		4 449,80	13,35					
	2015 год											
	2016 год											
	Мероприятия по реконструкции											
	Всего в том числе по годам			61 285,92	0,00	61 102,07	0,00	183,85	0,00			
	2012 год			0,00	0,00	0,00	0,00	0,00	0,00			
	2013 год			0,00	0,00	0,00	0,00	0,00	0,00			
	2014 год			0,00	0,00	0,00	0,00	0,00	0,00			
	2015 год			61 285,92	0,00	61 102,07	0,00	183,85	0,00			
	2016 год			0,00	0,00	0,00	0,00	0,00	0,00			
70	Реконструкция стадиона по ул. Ленина, 35 в г. Бутурлиновка Воронежской области	2015 г.	Дмитренко Е.Ф.	61 285,92	0,00	61 102,07	0,00	183,85		Увеличение количества занимающихся физической культурой и спортом	Увеличение количества занимающихся физической культурой и спортом на 10 %.	
	2012 год											
	2013 год											
	2014 год											
	2015 год			61 285,92		61 102,07		183,85				
	2016 год											
5. Культура и сохранение культурного наследия												
	Всего, в том числе:			331 385,19	0,00	322 524,50	8 860,69	0,00	0,00			
	2012 год			23 990,29	0,00	19 856,80	4 133,49	0,00	0,00			

	2013 год				25 794,90	0,00	25 501,70	293,20	0,00	0,00		
	2014 год				3 600,00	0,00	0,00	3 600,00	0,00	0,00		
	2015 год				8 000,00	0,00	7 976,00	24,00	0,00	0,00		
	2016 год				270 000,00	0,00	269 190,00	810,00	0,00	0,00		
	Мероприятия по строительству											
	Всего, в том числе:				322 447,00	0,00	321 224,50	1 222,50	0,00	0,00		
	2012 год				18 969,50	0,00	18 856,80	112,70	0,00	0,00		
	2013 год				25 277,50	0,00	25 201,70	75,80	0,00	0,00		
	2014 год				200,00	0,00	0,00	200,00	0,00	0,00		
	2015 год				8 000,00	0,00	7 976,00	24,00	0,00	0,00		
	2016 год				270 000,00	0,00	269 190,00	810,00	0,00	0,00		
71	Строительство сельского дома культуры на 200 мест в с.Гвазда	2012-2013 гг.	Бондаренко Е.Е.		44 247,00	0,00	44 058,50	188,50			Увеличение количества посещений объектов культуры.	Увеличение количества посещений объектов культуры на 5%. Индекс физического объема платных услуг населения, оказываемых учреждениями культуры - 105%.
	2012 год				18 969,50		18 856,80	112,70				
	2013 год				25 277,50		25 201,70	75,80				
	2014 год											
	2015 год											
	2016 год											
72	ПИР и строительство культурно-досугового центра в г. Бутурлиновка	2014-2016 гг.	Воробьева Л.И.	МП "Развитие культуры и спорта"	208 200,00		207 376,00	824,00			Улучшение качества предоставления услуг в области культуры для 50 тыс. человек населения района	Улучшение качества предоставления услуг в области культуры для 50 тыс. человек населения района
	2012 год											

	2013 год											
	2014 год				200,00			200,00				
	2015 год				8 000,00		7976	24				
	2016 год				200 000,00		199400	600				
73	Строительство Дома культуры на 400 мест в р.п.Нижний Кисляй Бутурлиновского муниципального района Воронежской области	2016 г.	Воробьева Л.И.	МП "Развитие культуры и спорта"	70 000,00		69 790,00	210,00			Улучшение качества предоставления услуг в области культуры для 4,1 тыс. человек населения района	Улучшение качества предоставления услуг в области культуры для 4,1 тыс. человек населения района
	2012 год											
	2013 год											
	2014 год											
	2015 год											
	2016 год				70 000,00		69790	210				
Мероприятия по ремонту												
	Всего, в том числе:	2012 г.	Бондаренко Е.Е.		8 420,79	0,00	1 000,00	7 420,79	0,00	0,00	Улучшение качества предоставления услуг в области культуры для 50 тыс. человек населения района	Улучшение качества предоставления услуг в области культуры для 50 тыс. человек населения района
	2012 год				5 020,79	0,00	1 000,00	4 020,79	0,00	0,00		
	2013 год				0,00	0,00	0,00	0,00	0,00	0,00		
	2014 год				3 400,00	0,00	0,00	3 400,00	0,00	0,00		
	2015 год				0,00	0,00	0,00	0,00	0,00	0,00		
	2016 год				0,00	0,00	0,00	0,00	0,00	0,00		
74	Капитальный ремонт РДК "Октябрь"				1 989,99	0,00	1 000,00	989,99				
	2012 год	1 989,99		1 000,00	989,99							
	2013 год											
	2014 год											

	2015 год											
	2016 год											
75	Ремонт Колодеевского СДК	2012 г	Шаров В.И.		3 030,80	0,00	0,00	3 030,80			Улучшение качества предоставления услуг в области культуры для 0,6 тыс. человек населения села	Улучшение качества предоставления услуг в области культуры для 0,6 тыс. человек населения села
	2012 год				3 030,80			3 030,80				
	2013 год											
	2014 год											
	2015 год											
	2016 год											
76	Капитальный ремонт музея	2014 год	Бондаренко Е.Е.	МП "Развитие культуры и спорта"	3 400,00	0,00	0,00	3 400,00			Улучшение качества предоставления услуг в области исторического и культурного наследия для 50 тыс. человек населения района	Улучшение качества предоставления услуг в области исторического и культурного наследия для 50 тыс. человек населения района
	2012 год											
	2013 год											
	2014 год				3 400,00			3 400,00				
	2015 год											
	2016 год											
Прочие мероприятия												
	Всего в том числе по годам				517,40	0,00	300,00	217,40				
	2012 год											
	2013 год				517,40		300,00	217,40				
	2014 год											
	2015 год											
	2016 год											
77	Развитие внестанционных форм обслуживания (приобретение автотранспорта)	2013 год	Бондаренко Е.Е.		517,40	0,00	300,00	217,40			Приобретение автомобиля "Газель"	Приобретение автомобиля "Газель"

	2012 год											
	2013 год				517,40		300,00	217,40				
	2014 год											
	2015 год											
	2016 год											
6. Газификация												
	Итого по разделу				27163,56	4531,40	18678,26	2227,80	0,00	1726,10		
	2012 год				16386,80	3866,90	9802,30	991,50	0,00	1726,10		
	2013 год				10776,76	664,50	8875,96	1236,30	0,00	0,00		
	2014 год				0,00	0,00	0,00	0,00	0,00	0,00		
	2015 год				0,00	0,00	0,00	0,00	0,00	0,00		
	2016 год				0,00	0,00	0,00	0,00	0,00	0,00		
	Мероприятия по строительству											
	Всего в том числе по годам				27163,56	4531,40	18678,26	2227,80	0,00	1726,10		
	2012 год				16386,80	3866,90	9802,30	991,50	0,00	1726,10		
	2013 год				10776,76	664,50	8875,96	1236,30	0,00	0,00		
	2014 год				0,00	0,00	0,00	0,00	0,00	0,00		
	2015 год				0,00	0,00	0,00	0,00	0,00	0,00		
	2016 год				0,00	0,00	0,00	0,00	0,00	0,00		
78	Газоснабжение с.Клеповка Бутурлиновского района Воронежской области(3-я очередь строительства)	2012 год	Клишин А.Н.		5890,9	807	4877	206,9			Строительство газовых сетей	2,728 км
	2012 год				5890,9	807	4877	206,9				
	2013 год											
	2014 год											

	2015 год											
	2016 год											
79	Газоснабжение с.Гвазда Бутурлиновского района Воронежской области	2012 год	Клишин А.Н.		10495,9	3059,9	4925,3	784,6		1726,1	Строительство газовых сетей	1,37 км
	2012 год				10495,9	3059,9	4925,3	784,6		1726,1		
	2013 год											
	2014 год											
	2015 год											
	2016 год											
80	Газификация с.Отрадное, п.Круглый Бутурлиновского района Воронежской области	2013 год	Клишин А.Н.		4297,087	0	4297,087				Строительство газовых сетей	7,054 км
	2012 год											
	2013 год				4297,087		4297,087					
	2014 год											
	2015 год											
	2016 год											
81	Газификация п.Земледелец Бутурлиновского района Воронежской области	2013 год	Клишин А.Н.		3767,476	0	3767,476				Строительство газовых сетей	4,776 км
	2012 год											
	2013 год				3767,476		3767,476					
	2014 год											
	2015 год											
	2016 год											

82	Газификация МКОУ СКЦ "Роднички" в с.Великоархангельское	2013 год	Прокофьев В.Е.		1 014,80			1 014,80			Улучшение условий граждан, посещающих СКЦ	Улучшение условий граждан, посещающих СКЦ 1,1 тыс. чел.
	2012 год											
	2013 год				1 014,80			1 014,80				
	2014 год											
	2015 год											
	2016 год											
83	Газоснабжение с.Тюниково Бутурлиновского района Воронежской области	2013 год	Клишин А.Н.		1697,400	664,500	811,400	221,500			Строительство газовых сетей	4,644 км
	2012 год											
	2013 год				1697,400	664,5	811,400	221,5				
	2014 год											
	2015 год											
	2016 год											
7. Котельные												
	Итого по разделу				222640,85	0,00	221949,55	691,30	0,00	0,00	Экономия бюджетных средств, связанная с применением более дешевого топлива	Экономия более 10 млн. руб.
	2012 год				7042,00	0,00	7000,00	42,00	0,00	0,00		
	2013 год				101737,85	0,00	101432,65	305,20	0,00	0,00		
	2014 год				14363,00	0,00	14319,90	43,10	0,00	0,00		
	2015 год				61922,00	0,00	61735,00	187,00	0,00	0,00		
	2016 год				37576,00	0,00	37462,00	114,00	0,00	0,00		
	Мероприятия по строительству											

	Всего в том числе по годам				222640,85	0,00	221949,5 5	691,30	0,00	0,00					
	2012 год				7042,00	0,00	7000,00	42,00	0,00	0,00					
	2013 год				101737,85	0,00	101432,6 5	305,20	0,00	0,00					
	2014 год				14363,00	0,00	14319,90	43,10	0,00	0,00					
	2015 год				61922,00	0,00	61735,00	187,00	0,00	0,00					
	2016 год				37576,00	0,00	37462,00	114,00	0,00	0,00					
84	Строительство автономной блочной котельной для школы на 792 учащихся, поликлиники на 500 посещений в смену с многофункциональной больницей на 240 коек и детского сада на 220 мест, Бутурлиновский муниципальный район (включая ПИР)	2013-2014 гг.	Клишин А.Н.	МП "Развитие Бутурлиновского муниципального района Воронежской области"	89855,000		89585,40 0	269,600							
	2012 год														
	2013 год						75492,000		75265,5	226,5					
	2014 год						14363,000		14319,9	43,1					
	2015 год														
	2016 год														
85	Газовая блочная котельная КБТа-300 для СОШ и СКЦ с.Колодеевка Бутурлиновского района	2013 год	Клишин А.Н.		5 863,209	0,00	5 845,619	17,590							
	2012 год														

	2013 год				5 863,209		5 845,619	17,590					
	2014 год												
	2015 год												
	2016 год												
86	Газовая блочная котельная КБТа-300 для СОШ и СКЦ с.Васильевка Бутурлиновского района	2013 год	Клишин А.Н.		5 421,988	0,000	5 405,718	16,270					
	2012 год												
	2013 год				5 421,988		5 405,718	16,270					
	2014 год												
	2015 год												
	2016 год												
87	Газовая блочная котельная КБТа-1,26 МВт для Н.Кисляйской больницы и средней общеобразовательной школы р.п.Нижний Кисляй Бутурлиновского района	2012-2013 годы	Клишин А.Н.		9 469,10	0,00	9 430,26	38,84					
	2012 год				3521,00		3500,000	21,000					
	2013 год				5 948,10		5 930,26	17,84					
	2014 год												
	2015 год												
	2016 год												

88	Реконструкция котельной с котлами КЧМ-7 "Гном" для общежития педучилища и детского сада по ул.Ленина, 281 г.Бутурлиновка Воронежской области	2012-2013 годы	Клишин А.Н.		6063,9		6035,3	28,6				
	2012 год				3521		3500,000	21,000				
	2013 год				2542,9		2535,3	7,6				
	2014 год											
	2015 год											
	2016 год											
89	Газовая блочная котельная КБТа-200 для МОУ Гвазденская СОШ по ул.И. Бочарникова, 41 в с.Гвазда Бутурлиновского района Воронежской области	2013 год	Клишин А.Н.		3790,476	0,000	3779,106	11,370				
	2012 год											
	2013 год				3790,476		3779,106	11,37				
	2014 год											
	2015 год											
	2016 год											
90	Газовая блочная котельная, ШРП, газопровод высокого и среднего давления для теплоснабжения МКОУ Великоархангельская СОШ по	2013-2015 гг.	Клишин А.Н.	МП "Развитие Бутурлиновского муниципального района Воронежской области"	9196,81	0,00	9169,45	27,36				

	ул.Октябрьская,63 в с.Великоархангельское, Бутурлиновского района Воронежской области											
	2012 год											
	2013 год			454,81		453,45	1,36					
	2014 год			0,00								
	2015 год			8742,00		8716	26					
	2016 год											
91	Блочная котельная, газопровод среднего давления для теплоснабжения МКОУ Пузевская СОШ по ул.Ленина, 103 в с.Пузево, Бутурлиновского района Воронежской области	2013-2015 гг.	Клишин А.Н.	11408,836	0,000	11374,476	34,360					
	2012 год											
	2013 год			453,836		452,476	1,360					
	2014 год											
	2015 год			10955		10922	33					
	2016 год											
92	Блочная котельная, газопровод низкого давления и сети теплоснабжения для МКОУ Клеповская СОШ по ул. Ленина, 100а, с.Клеповка, Бутурлиновского района	2013-2015 гг.	Клишин А.Н.	12674,949	0,000	12636,639	38,310					

	Воронежской области												
	2012 год												
	2013 год			437,949		436,639	1,310						
	2014 год												
	2015 год			12237,000		12200	37						
	2016 год												
93	Блочная котельная, ГРПШ, газопровод высокого давления, сети теплоснабжения для МКОУ Сериковская ООШ по ул.Советская, 51 в с.Сериково, Бутурлиновского района, Воронежской области	2013-2015 гг.	Клишин А.Н.	МП "Развитие Бутурлиновского муниципального района Воронежской области"	8365,81	0,00	8340,45	25,36					
	2012 год												
	2013 год			454,81		453,45	1,36						
	2014 год			0,00									
	2015 год			7911		7887	24						
	2016 год												

94	Блочная котельная, газопровод среднего давления и сети теплоснабжения для МКОУ Филиппенковская ООШ по ул. Центральная, 84 в с.Филиппенково Бутурлиновского района Воронежской области	2013-2015 гг.	Клишин А.Н.	МП "Развитие Бутурлиновского муниципального района Воронежской области"	8217,888	0,000	8193,568	24,320				
	2012 год											
	2013 год				438,888		437,568	1,320				
	2014 год											
	2015 год				7779,000		7756	23				
	2016 год											
95	Котельная блочная для д/сада №2 р.п.Нижний Кисляй, Бутурлиновский муниципальный район	2014-2016 гг.	Клишин А.Н.	МП "Развитие Бутурлиновского муниципального района Воронежской области"	3084	0	3074	10				
	2012 год											
	2013 год											
	2014 год				0							
	2015 год				600		598	2				
	2016 год				2484		2476	8				
96	Блочная котельная, газопровод высокого давления и ГРПШ для МКОУ Бутурлиновская СОШ по ул.Красная,216 в г.Бутурлиновка, Воронежской области	2013-2015гг.	Клишин А.Н.	МП "Развитие Бутурлиновского муниципального района Воронежской области"	10236,888	0,000	10206,568	30,320				
	2012 год											

	2013 год				438,888		437,568	1,320						
	2014 год													
	2015 год				9798		9769	29						
	2016 год													
97	Реконструкция котельной МДОУ Детский сад №1 г.Бутурлиновка, Бутурлиновский муниципальный район	2015-2016 гг.	Клишин А.Н.	МП "Развитие Бутурлиновского муниципального района Воронежской области"	5878	0	5860	18						
	2012 год													
	2013 год													
	2014 год				0									
	2015 год				600	598	2							
	2016 год				5278	5262	16							
98	Котельная блочная для участковой больницы с.Клеповка Бутурлиновского района	2015-2016 гг.	Клишин А.Н.	МП "Развитие Бутурлиновского муниципального района Воронежской области"	11421	0	11386	35						
	2012 год													
	2013 год													
	2014 год													
	2015 год				800	797	3							
	2016 год				10621	10589	32							
99	Котельная блочная для Дома культуры в с. Клеповка, Бутурлиновский муниципальный район (ПИР)	2015-2016 гг.	Клишин А.Н.	МП "Развитие Бутурлиновского муниципального района Воронежской области"	3 189,00		3 179,00	10,00						
	2012 год													
	2013 год													

	2014 год															
	2015 год				600		598	2								
	2016 год				2589		2 581	8								
100	Котельная блочная для ООШ с.Карайчевка Бутурлиновского района	2015-2016 гг.	Клишин А.Н.	МП "Развитие Бутурлиновского муниципального района Воронежской области"	8276		8251	25								
	2012 год															
	2013 год															
	2014 год															
	2015 год							700,00		698	2					
	2016 год							7 576,00		7 553,00	23,00					
101	Котельная блочная для МКОУ Ударниковская ООШ в с.Ударник Бутурлиновский муниципальный район	2015-2016 гг.	Клишин А.Н.	МП "Развитие Бутурлиновского муниципального района Воронежской области"	4 350,00		4 337,00	13,00								
	2012 год															
	2013 год															
	2014 год															
	2015 год							600,00		598	2					
	2016 год							3 750,00		3 739,00	11,00					
102	Котельная блочная для МКОУ Елизаветинская ООШ в с.Елизаветино Бутурлиновский муниципальный район	2015-2016 гг.	Клишин А.Н.	МП "Развитие Бутурлиновского муниципального района Воронежской области"	5 878,00	0,00	5 860,00	18,00								
	2012 год															

	2013 год											
	2014 год											
	2015 год			600,00		598,00	2,00					
	2016 год			5 278,00		5 262,00	16,00					
8. Водоснабжение, водоотведение												
	Всего, в том числе:			245 887,02	14 902,60	219 532,95	4 900,20	6 546,27	5,00			
	2012 год			2 863,70	0,00	2 720,50	138,20	0,00	5,00			
	2013 год			52 307,59	0,00	51 880,51	0,00	427,08	0,00			
	2014 год			67 114,07	0,00	66 912,87	0,00	201,20	0,00			
	2015 год			47 676,89	0,00	47 010,85	0,00	666,04	0,00			
	2016 год			75 924,77	14 902,60	51 008,22	4 762,00	5 251,95	0,00			
	Мероприятия по ремонту											
	Всего, в том числе:			13 991,42	0,00	13 291,83	138,20	556,39	5,00			
	2012 год			2 863,70	0,00	2 720,50	138,20	0,00	5,00			
	2013 год			0,00	0,00	0,00	0,00	0,00	0,00			
	2014 год			0,00	0,00	0,00	0,00	0,00	0,00			
	2015 год			11 127,72	0,00	10 571,33	0,00	556,39	0,00			
	2016 год			0,00	0,00	0,00	0,00	0,00	0,00			
103	Ремонт ГКНС в г.Бутурлиновка Бутурлиновского муниципального района Воронежской области	2012 г.	Дмитренко Е.Ф.	2 863,70	0,00	2 720,50	138,20		5,00			
	2012 год			2 863,70		2 720,50	138,20		5,00			
	2013 год											

	2014 год											
	2015 год											
	2016 год											
104	Ремонт КНС № 4, ремонт системы водоотведения сточных вод от ул. Ленина до ул. Дорожная г. Бутурлиновка, Воронежской области	2015 г.	Дмитренко Е.Ф.	МП Бутурлиновского городского поселения "Социальное развитие городского поселения и социальная поддержка граждан Бутурлиновского городского поселения"	5 127,720		4 871,330	0,000	256,390			
	2012 год											
	2013 год											
	2014 год											
	2015 год				5 127,72		4871,33		256,39			
	2016 год											
105	Ремонт канализационной насосной станции №8 в г.Бутурлиновка	2015 г.	Дмитренко Е.Ф.	МП Бутурлиновского городского поселения "Социальное развитие городского поселения и социальная поддержка граждан Бутурлиновского городского поселения"	6 000,000		5 700,000	0,000	300,000			
	2012 год											
	2013 год											
	2014 год											
	2015 год				6 000,00		5700		300			
	2016 год											
	Мероприятия по реконструкции											
	Всего, в том числе:				231 895,60	14 902,60	206 241,12	4 762,00	5 989,88	0,00		
	2012 год				0,00	0,00	0,00	0,00	0,00	0,00		
	2013 год				52 307,59	0,00	51 880,51	0,00	427,08	0,00		
	2014 год				67 114,07	0,00	66 912,87	0,00	201,20	0,00		
	2015 год				36 549,17	0,00	36 439,52	0,00	109,65	0,00		

	2016 год				75 924,77	14 902,60	51 008,22	4 762,00	5 251,95	0,00		
106	Реконструкция системы водоснабжения в с.Карайчевка Бутурлиновского муниципального района Воронежской области	2016 г.	Клишин А.Н.	МП "Развитие Бутурлиновского муниципального района Воронежской области"							Строительство водопроводных сетей.	Строительство 12, 334 км водопроводных сетей.
	2012 год				23 809,60	7 142,80	11 904,80	4 762,00				
	2013 год											
	2014 год											
	2015 год											
	2016 год				23 809,60	7 142,8	11 904,8	4 762,0				
107	Реконструкция водопроводных сетей в г. Бутурлиновка Воронежской области II очередь	2015-2016 гг.	Дмитренко Е.Ф.	МП Бутурлиновского городского поселения "Социальное развитие городского поселения и социальная поддержка граждан Бутурлиновского городского поселения"	52 498,34	0,00	52 340,84	0,00	157,50		Строительство водопроводных сетей.	Строительство 43,435 км водопроводных сетей.
	2012 год											
	2013 год											
	2014 год											
	2015 год				26 249,17		26170,42		78,75			
	2016 год				26 249,17		26170,42		78,75			
108	Реконструкция водопроводных сетей г. Бутурлиновка Воронежской области I очередь (1 пусковой комплекс)	2013 г.	Дмитренко Е.Ф.		6 759,593		6 438,713		320,880		Замена 7,1 км водопроводных сетей в г.Бутурлиновка	Замена 7,1 км водопроводных сетей в г.Бутурлиновка
	2012 год											
	2013 год				6 759,593		6 438,713		320,880			
	2014 год											
	2015 год											

	2016 год											
109	Реконструкция системы водоснабжения с.Васильевка Бутурлиновского района Воронежской области	2013-2014 г.	Фомина Л.В.	МП Васильевского сельского поселения "Социальное развитие села Васильевка"	42	0,000	42	0,000	95,700		Строительство 19,121 км водопроводных сетей.	Строительство 19,121 км водопроводных сетей.
	102,570					006,870						
	22					22351,8		36,700				
	388,500											
	19					19 655,1		59,00				
	714,070											
2012 год												
2013 год												
2014 год												
2015 год												
2016 год												
110	Реконструкция водопроводных сетей в с.Великоархангельское и с.Тюниково Бутурлиновского района Воронежской области	2016 г.	Прокофьев В.Е.	МП Великоархангельского сельского поселения "Социальное развитие сельского поселения и социальная поддержка граждан Великоархангельского сельского поселения"	25 866,00	7 759,80	12 933,00	0,00	5 173,20		Строительство водопроводных сетей.	Строительство 28,91 км водопроводных сетей.
2012 год												
2013 год												
2014 год												
2015 год												
2016 год					25 866,00	7 759,8	12 933,0		5 173,2			

111	Реконструкция системы водоснабжения в р.п. Нижний Кисляй Бутурлиновского района Воронежской области	2013-2015 гг.	Морозов С.П.	МП Нижнекисляйского городского поселения «Развитие городского поселения и социальная поддержка граждан Нижнекисляйского городского поселения Бутурлиновского муниципального района Воронежской области»	80 859,500	0,000	80 616,900	0,000	242,600	Строительство 35 км водопроводных сетей. подключение с центральному водоснабжению 1700 домовладений, а также ЗАО «Н.Кисляйская молочная компания», объектов социальной сферы (школы, 2 детских сада).	Строительство 35 км водопроводных сетей. подключение с центральному водоснабжению 1700 домовладений, а также ЗАО «Н.Кисляйская молочная компания», объектов социальной сферы (школы, 2 детских сада).
	2012 год										
	2013 год				23 159,500		23 090,000	69,500			
	2014 год				47 400,000		47 257,800	142,200			
	2015 год				10 300,000		10 269,10	30,90			
	2016 год										
9. Очистные сооружения											
	Всего, в том числе:				94906,000	0,000	94621,00 0	285,000	0,000	0,000	
	2012 год				0,000	0,000	0,000	0,000	0,000	0,000	
	2013 год				0,000	0,000	0,000	0,000	0,000	0,000	
	2014 год				0,000	0,000	0,000	0,000	0,000	0,000	
	2015 год				24906,000	0,000	24831,00 0	75,000	0,000	0,000	
	2016 год				70000,000	0,000	69790,00 0	210,000	0,000	0,000	
	Мероприятия по строительству										
	Всего, в том числе:				94906,000	0,000	94621,00 0	285,000	0,000	0,000	
	2012 год				0,000	0,000	0,000	0,000	0,000	0,000	

	2013 год				0,000	0,000	0,000	0,000	0,000	0,000			
	2014 год				0,000	0,000	0,000	0,000	0,000	0,000			
	2015 год				24906,000	0,000	24831,000	75,000	0,000	0,000			
	2016 год				70000,000	0,000	69790,000	210,000	0,000	0,000			
112	Строительство комплекса очистных сооружений в г.Бутурлиновка (включая ПИР)	2015-2016 гг.	Клишин А.Н.	МП "Развитие Бутурлиновского муниципального района Воронежской области"	94906,000	0,000	94621,000	285,000			Ввод мощности: очистка воды производительностью 1500 куб.м. в сутки. Улучшение качества воды для жителей города, численностью 26,2 тысяч человек.	Ввод мощности: очистка воды производительностью 1500 куб.м. в сутки. Улучшение качества воды для жителей города, численностью 26,2 тысяч человек.	
	2012 год												
	2013 год												
	2014 год				0,000								
	2015 год				24906,000		24831,000	75					
	2016 год				70000,000		69790	210					
10. Капитальный ремонт многоквартирных жилых домов													
	Всего, в том числе:				23 343,60	18 170,30	4 656,00	517,30	0,00	0,00			
	2012 год				9 963,40	7 326,10	2 373,60	263,70	0,00	0,00			
	2013 год				6 580,20	4 044,20	2 282,40	253,60	0,00	0,00			
	2014 год				6 800,00	6 800,00	0,00	0,00	0,00	0,00			
	2015 год				0,00	0,00	0,00	0,00	0,00	0,00			
	2016 год				0,00	0,00	0,00	0,00	0,00	0,00			
	Мероприятия по капремонту												
	Всего, в том числе:				23 343,60	18 170,30	4 656,00	517,30	0,00	0,00			
	2012 год				9 963,40	7 326,10	2 373,60	263,70	0,00	0,00			

	2013 год				6 580,20	4 044,20	2 282,40	253,60	0,00	0,00		
	2014 год				6 800,00	6 800,00	0,00	0,00	0,00	0,00		
	2015 год				0,00	0,00	0,00	0,00	0,00	0,00		
	2016 год				0,00	0,00	0,00	0,00	0,00	0,00		
113	Капитальный ремонт многоквартирных жилых домов в г. Бутурино	2012-2014 гг.	Дмитренко Е.Ф.	МП Бутуринового городского поселения "Социальное развитие городского поселения и социальная поддержка граждан Бутуринового городского поселения"	23 343,60	18 170,30	4 656,00	517,30			Проведение капитального ремонта 10 многоквартирных домов в 2012 году, 6 - в 2013 году, в 2014 году - 5-ти многоквартирных домов	Проведение капитального ремонта 10 многоквартирных домов в 2012 году, 6 - в 2013 году, в 2014 году - 5-ти многоквартирных домов
	2012 год				9 963,40	7 326,10	2 373,60	263,70				
	2013 год				6 580,20	4 044,20	2 282,40	253,60				
	2014 год				6 800,00	6 800,00						
	2015 год											
	2016 год											
11. Дороги												
	Всего, в том числе:				794 113,00	0,00	729 197,00	816,00	64 100,00	0,00		
	2012 год				71 313,00	0,00	71 313,00	0,00	0,00	0,00		
	2013 год				225 800,00	0,00	202 400,00	0,00	23 400,00	0,00		
	2014 год				60 000,00	0,00	46 800,00	0,00	13 200,00	0,00		
	2015 год				92 000,00	0,00	78 464,00	36,00	13 500,00	0,00		
	2016 год				345 000,00	0,00	330 220,00	780,00	14 000,00	0,00		
	Мероприятия по строительству											

	Всего, в том числе:				272 000,00	0,00	271 184,00	816,00	0,00	0,00				
	2012 год				0,00	0,00	0,00	0,00	0,00	0,00				
	2013 год				0,00	0,00	0,00	0,00	0,00	0,00				
	2014 год				0,00	0,00	0,00	0,00	0,00	0,00				
	2015 год				12 000,00	0,00	11 964,00	36,00	0,00	0,00				
	2016 год				260 000,00	0,00	259 220,00	780,00	0,00	0,00				
114	Строительство объездной дороги	2014-2016 гг.	Клишин А.Н.	МП "Развитие Бутурлиновского муниципального района Воронежской области"	272 000,00	0,00	271 184,00	816,00			Строительство 18 км объездной дороги. Вынос транзитных транспортных потоков за черту города. Уменьшение уровня вредных выхлопов в черте города на 20%.	Строительство 18 км объездной дороги. Вынос транзитных транспортных потоков за черту города. Уменьшение уровня вредных выхлопов в черте города на 20%.		
	2012 год													
	2013 год													
	2014 год													
	2015 год				12 000,00		11 964,00	36,00						
	2016 год				260 000,00		259 220,00	780,00						
Мероприятия по ремонту														
	Всего, в том числе:				522 113,00	0,00	458 013,00	0,00	64 100,00	0,00				
	2012 год				71 313,00	0,00	71 313,00	0,00	0,00	0,00				

	2013 год				225 800,00	0,00	202 400,00	0,00	23 400,00	0,00		
	2014 год				60 000,00	0,00	46 800,00	0,00	13 200,00	0,00		
	2015 год				80 000,00	0,00	66 500,00	0,00	13 500,00	0,00		
	2016 год				85 000,00	0,00	71 000,00	0,00	14 000,00	0,00		
115	Ремонт автомобильных дорог в Бутурлиновском районе	2012 г.	Дмитренко Е.Ф.		71 313,00	0,00	71 313,00	0,00			Капитальный ремонт 16,9 км дорог. Повышение уровня безопасности на 5%.	Капитальный ремонт 16,9 км дорог. Повышение уровня безопасности на 5%.
	2012 год				71 313,00		71 313,00					
	2013 год											
	2014 год											
	2015 год											
	2016 год											
116	Финансирование затрат, связанных с содержанием, ремонт, реконструкцией и строительством автомобильных дорог общего пользования местного значения	2013-2016 гг..	Бурсов А.А.		450 800,00	0,00	386 700,00	0,00	64 100,00		Ремонт 23,7 км.дорог, содержание дорог муниципальной собственности в 2013 году, ремонт дорог в 2014-2016 гг.	Ремонт 23,7 км.дорог, содержание дорог муниципальной собственности в 2013 году, ремонт дорог в 2014-2016 гг.
	2012 год											
	2013 год				225 800,00		202 400,00		23 400,00			
	2014 год				60 000,00		46 800,00		13 200,00			
	2015 год				80 000,00		66 500,00		13 500,00			
	2016 год				85 000,00		71 000,00		14 000,00			

12. Благоустройство территории

12. Благоустройство территории												
	Всего, в том числе:				128 843,272	0,000	114 134,079	0,000	14 674,193	35,000		
	2012 год				14 479,700	0,000	13 338,400	0,000	1 106,300	35,000		
	2013 год				35 927,840	0,000	29 837,384	0,000	6 090,456	0,000		
	2014 год				7 479,617	0,000	6 809,160	0,000	670,457	0,000		
	2015 год				66 956,115	0,000	60 349,135	0,000	6 606,980	0,000		
	2016 год				4 000,000	0,000	3 800,000	0,000	200,000	0,000		
Мероприятия по благоустройству												
	Всего, в том числе:				128 843,272	0,000	114 134,079	0,000	14 674,193	35,000		
	2012 год				14 479,700	0,000	13 338,400	0,000	1 106,300	35,000		
	2013 год				35 927,840	0,000	29 837,384	0,000	6 090,456	0,000		
	2014 год				7 479,617	0,000	6 809,160	0,000	670,457	0,000		
	2015 год				66 956,115	0,000	60 349,135	0,000	6 606,980	0,000		
	2016 год				4 000,000	0,000	3 800,000	0,000	200,000	0,000		
117	Благоустройство центральной части г.Бутурлиновка Бутурлиновского муниципального района Воронежской области	2012 г.	Дмитренко Е.Ф.		12 425,90		11 804,60		586,30	35,00	Устройство тротуарных дорожек - 1,5 км, установка 10 фонарей, 10 скамеек, обустройство 2 клумб.	Устройство тротуарных дорожек - 1,5 км, установка 10 фонарей, 10 скамеек, обустройство 2 клумб.
	2012 год			12 425,90		11 804,60		586,30	35,00			
	2013 год											

	2014 год											
	2015 год											
	2016 год											
118	Благоустройство площади Воли, расположенной в г.Бутурлиновка, Воронежской области	2013 г.	Дмитренко Е.Ф.		17 640,986	0,000	16 805,202	0,000	835,784		1 этап - обустройство 6500 метров квадратных тротуарной плитки, 18300 метров квадратных асфальтового покрытия.	2 этап - обустройство 6500 метров квадратных тротуарной плитки, 18300 метров квадратных асфальтового покрытия.
	2012 год				0,000							
	2013 год				17 640,986		16 805,202		835,784			
	2014 год											
	2015 год											
	2016 год											
119	Благоустройство сквера по ул.Дорожная в г.Бутурлиновка Воронежской области	2013 г.	Дмитренко Е.Ф.		8 705,20	0,00	5 867,80	0,00	2 837,40		Устройство асфальтобетонного покрытия 2230 кв.м., устройство тротуарного покрытия из брусчатки 990 кв.м., установка 25 скамеек, 19 урн, 26 фонарей	Устройство асфальтобетонного покрытия 2230 кв.м., устройство тротуарного покрытия из брусчатки 990 кв.м., установка 25 скамеек, 19 урн, 26 фонарей
	2012 год											
	2013 год				8 705,20		5 867,80		2 837,40			
	2014 год											
	2015 год											
	2016 год											
120	Установка спортивной игровой площадки в сквере по ул.Дорожная в г.Бутурлиновка Воронежской области	2013 г.	Дмитренко Е.Ф.		946,80	900,00	0,00	46,80		Обустройство спортивной площадки	Обустройство спортивной площадки	

	2012 год											
	2013 год				946,80		900,00		46,80			
	2014 год											
	2015 год											
	2016 год											
121	Ремонт тротуаров в Бутурлиновском городском поселении	2015 г.	Дмитренко Е.Ф.	МП Бутурлиновского городского поселения "Социальное развитие городского поселения и социальная поддержка граждан Бутурлиновского городского поселения"	8 000,00	0,00	7 976,00		24,00		Ремонт троткаров	Ремонт троткаров
	2012 год											
	2013 год											
	2014 год											
	2015 год				8 000,00		7 976,00		24,00			
	2016 год											
122	Ремонт тротуаров в Нижнекисляйском городском поселении	2015 г.	Морозов С.П.	МП Нижнекисляйского городского поселения «Развитие городского поселения и социальная поддержка граждан Нижнекисляйского городского поселения Бутурлиновского муниципального района Воронежской области»	4 000,00	0,00	3 988,00		12,00		Ремонт троткаров	Ремонт троткаров
	2012 год											
	2013 год											
	2014 год											
	2015 год				4 000,00		3 988,00		12,00			
	2016 год											
123	Ремонт тротуаров в Козловском сельском поселении	2015 г.	Головков А.В.	МП Козловского сельского поселения «Развитие	4 000,00	0,00	3 988,00		12,00		Ремонт троткаров	Ремонт троткаров

	2012 год			городского поселения и социальная поддержка граждан Козловского сельского поселения								
	2013 год											
	2014 год											
	2015 год				4 000,00		3 988,00		12,00			
	2016 год			Бутурлиновского муниципального района Воронежской области»								
124	Благоустройство сквера у памятника афганцам	2015 г.	Дмитренко Е.Ф.	МП Бутурлиновского городского поселения "Социальное развитие городского поселения и социальная поддержка граждан Бутурлиновского городского поселения"	3 000,00	0,00	2 850,00	0,00	150,00	Устройство асфальтобетонного покрытия 700 кв.м., устройство тротуарного покрытия из брусчатки 500 кв.м., установка 10 скамеек, 10 урн, 10 фонарей	Устройство асфальтобетонного покрытия 700 кв.м., устройство тротуарного покрытия из брусчатки 500 кв.м., установка 10 скамеек, 10 урн, 10 фонарей	
	2012 год											
	2013 год											
	2014 год											
	2015 год				3 000,00		2850		150			
	2016 год											
125	Благоустройство парка в с.Васильевка	2015 г.	Фомина Л.В.	МП Васильевского сельского поселения "Социальное развитие села Васильевка"	1 699,50	0,00	1 614,50	0,00	85,00	Устройство тротуарных дорожек, установка фонарей, скамеек,	Устройство тротуарных дорожек, установка фонарей, скамеек,	
	2012 год											
	2013 год											
	2014 год											
	2015 год				1 699,50		1614,5		85			
	2016 год											

126	Благоустройство парка в с.Пузево	2014 г.	Дорохин И.М.	МП Пузевского сельского поселения "Социальное развитие сельского поселения и социальная поддержка граждан Пузевского сельского поселения"	1 984,70	0,00	1 885,50	0,00	99,20	Устройство тротуарных дорожек, установка фонарей, скамеек,	Устройство тротуарных дорожек, установка фонарей, скамеек,	
	2012 год											
	2013 год											
	2014 год				1 984,70		1885,5		99,2			
	2015 год											
	2016 год											
127	Благоустройство парка в с.Великоархангельское	2014 г.	Прокофьев В.Е.	МП Великоархангельского сельского поселения "Социальное развитие сельского поселения и социальная поддержка граждан Великоархангельского сельского поселения"	1 951,40	0,00	1 853,80		97,60	Устройство тротуарного покрытия из брусчатки 500 кв.м., установка 8 скамеек, 8 урн, 8 фонарей	Устройство тротуарного покрытия из брусчатки 500 кв.м., установка 8 скамеек, 8 урн, 8 фонарей	
	2012 год											
	2013 год											
	2014 год				1 951,40		1853,8		97,6			
	2015 год											
	2016 год											
128	Благоустройство сквера в с.Филиппенково	2015 г.	Багно М.Л.	МП Филиппенковского сельского поселения "Социальное развитие сельского поселения и социальная поддержка граждан"	500,00	0,00	475,00	0,00	25,00	Устройство тротуарных дорожек, установка фонарей, скамеек,	Устройство тротуарных дорожек, установка фонарей, скамеек,	
	2012 год											
	2013 год											
	2014 год											

	2015 год			Филиппенковског о сельского поселения"	500,00		475,00		25,00				
	2016 год												
129	Благоустройство парка в с.Чулок	2016 г.	Мачнева Т.Е.	МП Чулокского сельского поселения "Социальное развитие сельского поселения и социальная поддержка граждан Чулокского сельского поселени "	2 000,00	0,00	1 900,00	0,00	100,00		Устройство тротуарных дорожек, установка фонарей, скамеек,	Устройство тротуарных дорожек, установка фонарей, скамеек,	
	2012 год												
	2013 год												
	2014 год												
	2015 год												
	2016 год				2 000,00		1900		100				
130	Благоустройство парка в с.Озерки	2016 г.	Загонов В.А.	МП Озерского сельского поселения "Социальное развитие Озерского сельского поселения Бутурлиновского муниципального района Воронежской области"	2 000,00	0,00	1 900,00	0,00	100,00		Устройство тротуарных дорожек, установка фонарей, скамеек,	Устройство тротуарных дорожек, установка фонарей, скамеек,	
	2012 год												
	2013 год												
	2014 год												
	2015 год												
	2016 год				2 000,00		1900		100				
131	Благоустройство парка в с.Клеповка	2015 г.	Костомаро ва Н.В.	МП Клеповского сельского поселения «Социальное развитие	1 395,00		1 325,00	0,00	70,00		Устройство тротуарных дорожек, установка фонарей, скамеек,	Устройство тротуарных дорожек, установка фонарей, скамеек,	
	2012 год												

	2013 год			Клеповского сельского поселения»								
	2014 год											
	2015 год				1 395,00		1325		70			
	2016 год											
132	Устройство тротуарных дорожек в Клеповском сельском поселении Бутурлиновского муниципального района Воронежской области	2014 г.	Костомарова Н.В.	МП Клеповского сельского поселения «Социальное развитие Клеповского сельского поселения»	1 556,42	0,00	1 554,86		1,56	Устройство тротуарных дорожек в Клеповском сельском поселении	Устройство тротуарных дорожек в Клеповском сельском поселении	
	1 556,42					1554,86		1,557				
133	Устройство тротуаров по ул.Красная, Ленина, К.Маркса в г.Бутурлиновка	2015 г.	Дмитренко Е.Ф.	МП Бутурлиновского городского поселения "Социальное развитие городского поселения и социальная поддержка граждан Бутурлиновского городского поселения"	18 000,00	0,00	17 100,00	0,00	900,00	Устройство тротуаров	Устройство тротуаров	

	2015 год				18 000,00		17100		900			
	2016 год											
134	Реконструкция городского парка культуры и отдыха в г.Бутурино	2015 г.	Дмитренко Е.Ф.	МП Бутуринового городского поселения "Социальное развитие городского поселения и социальная поддержка граждан Бутуринового городского поселения"	14 222,00	0,00	9 500,00	0,00	4 722,00	Устройство тротуарных дорожек, установка фонарей, скамеек,	Устройство тротуарных дорожек, установка фонарей, скамеек,	
	2012 год											
	2013 год											
	2014 год											
	2015 год				14 222,00		9500		4722			
	2016 год											
136	Благоустройство дворовых территорий в г.Бутурино	2012-2016 гг.	Дмитренко Е.Ф.	МП Бутуринового городского поселения "Социальное развитие городского поселения и социальная поддержка граждан Бутуринового городского поселения"	6 607,48	0,00	4 972,66	0,00	1 634,82	Благоустройство придомовых территорий в многоквартирных домах: установка 25 урн, 24 скамеек, 2 качалок на пружине, 2 каруселей, 2 качелей, 2 песочниц, 2 домиков, 2 игровых установок - в 2012 году. Благоустройство придомовых территорий на ул.Дорожная и Речная - в 2013 году, Благоустройство придомовых территорий на ул.Заводская - в 2014 году	Благоустройство придомовых территорий в многоквартирных домах: установка 25 урн, 24 скамеек, 2 качалок на пружине, 2 каруселей, 2 качелей, 2 песочниц, 2 домиков, 2 игровых установок - в 2012 году. Благоустройство придомовых территорий на ул.Дорожная и Речная - в 2013 году, Благоустройство придомовых территорий на ул.Заводская - в 2014 году	
	2012 год				2 053,80		1 533,80		520,00			
	2013 год				2 566,582		1 923,864		642,718			

	2014 год				1 987,10		1 515,00		472,10			
	2015 год											
	2016 год											
137	Благоустройство парка Нижнекисляйского городского поселения, расположенного по адресу: Воронежская область, Бутурлиновский район, р.п. Нижний Кисляй, ул. Заводская	2013 г.	Морозов С.П.		1 395,582	0,000	1 324,853	0,000	70,729	Установка 10 фонарей, 12 скамеек, 12 урн, укладка 195 кв.метров дорожек тротуарной плиткой, детской площадки, фонтана, обустройство летней танцевальной площадки	Установка 10 фонарей, 12 скамеек, 12 урн, укладка 195 кв.метров дорожек тротуарной плиткой, детской площадки, фонтана, обустройство летней танцевальной площадки	
	2012 год											
	2013 год				1 395,582		1 324,853		70,729			
	2014 год											
	2015 год											
	2016 год											
138	Выполнение работ по благоустройству территории парка по ул.Ленина в с.Васильевка Бутурлиновского района Воронежской	2013 г.	Фомина Л.В.		660,549	0,000	626,570	0,000	33,979	Установка беседки, карусели, качелей, 10 фонарей, 10 скамеек, 10 урн	Установка беседки, карусели, качелей, 10 фонарей, 10 скамеек, 10 урн	

	области											
	2012 год											
	2013 год			660,549		626,570			33,979			
	2014 год											
	2015 год											
	2016 год											
139	Выполнение работ по благоустройству парка Козловского сельского поселения, расположенного по адресу: Воронежская область, Бутурлиновский район, с. Козловка, ул.Октябрьская	2013 г.	Головков А.В.	1 200,954	0,000	1 139,955	0,000	60,999		Установка 10 фонарей, 10 скамеек, 10 урн, танцевальной площадки, укладка 461 кв.метра дорожек тротуарной плиткой, деткой горки, двойных качелей, карусели и беседки	Установка 10 фонарей, 10 скамеек, 10 урн, танцевальной площадки, укладка 461 кв.метра дорожек тротуарной плиткой, деткой горки, двойных качелей, карусели и беседки	
	2012 год											
	2013 год			1 200,954		1 139,955		60,999				
	2014 год											
	2015 год											
	2016 год											
140	Выполнение работ по благоустройству парка расположенного по адресу: Воронежская область, Бутурлиновский район, с. Колодеевка, в 50	2013 г.	Шаров В.И.	815,976	0,000	774,230	0,000	41,746		Установка 16 светильников, беседки, 10 скамеек, 10 урн, обустройство 330 кв.м. тротуарной плиткой	Установка 16 светильников, беседки, 10 скамеек, 10 урн, обустройство 330 кв.м. тротуарной плиткой	

	метрах на юг от нежилого здания № 120 по ул.Советская											
	2012 год											
	2013 год			815,976		774,230			41,746			
	2014 год											
	2015 год											
	2016 год											
141	Благоустройство зоны отдыха у воды в с.Клеповка Бутурлиновского муниципального района Воронежской области	2013 г.	Костомарова Н.В.		250,973	0,000	237,470	0,000	13,503		Установка песочницы, беседки, качелей, урны, оборудования для игры в волейбол	Установка песочницы, беседки, качелей, урны, оборудования для игры в волейбол
	2012 год											
	2013 год			250,973		237,470		13,503				
	2014 год											
	2015 год											
	2016 год											
142	Благоустройство зоны отдыха у воды в с.Озерки Бутурлиновского муниципального района Воронежской области	2013 г.	Загонов В.А.		250,938	0,000	237,440	0,000	13,498		Установка качелей, каруселей, песочницы, 2 столов, 2 урн, 2 скамеек	Установка качелей, каруселей, песочницы, 2 столов, 2 урн, 2 скамеек
	2012 год											

	2013 год				250,938		237,440		13,498			
	2014 год											
	2015 год											
	2016 год											
143	Благоустройство площади Воли и прилегающей территории, расположенной в г. Бутурлиновка, Воронежской области II этап	2015 г.	Дмитренко Е.Ф.	МП Бутурлиновского городского поселения "Социальное развитие городского поселения и социальная поддержка граждан Бутурлиновского городского поселения"	12	0,000	11	0,000	606,980		Благоустройство площади Воли	Благоустройство площади Воли
	139,615					532,635						
	0,000											
	12 139,62					11532,635		606,98				
	Благоустройство парка в с.Гвазда	2013 г.	Сокрюкин И.М.		1 493,300			0,000	1 493,300		Установка детской площадки, 6 скамеек, обустройство газона	Установка детской площадки, 6 скамеек, обустройство газона
	2012 год											
	2013 год				1 493,300			1 493,300				
	2014 год											
	2015 год											
	2016 год											
13. Охрана окружающей среды												

	Всего, в том числе:				151 279,60	5 708,60	144 901,00	670,00	0,00	0,00		
	2012 год				6 540,60	5 708,60	832,00	0,00	0,00	0,00		
	2013 год				0,00	0,00	0,00	0,00	0,00	0,00		
	2014 год				7 739,00	0,00	7 715,00	24,00	0,00	0,00		
	2015 год				66 000,00	0,00	65 802,00	198,00	0,00	0,00		
	2016 год				71 000,00	0,00	70 552,00	448,00	0,00	0,00		
Мероприятия по строительству												
	Всего в том числе по годам				139739	0	139319	420	0	0		
	2012 год				0	0	0	0	0	0		
	2013 год				0	0	0	0	0	0		
	2014 год				7739	0	7715	24	0	0		
	2015 год				66000	0	65802	198	0	0		
	2016 год				66000	0	65802	198	0	0		
145	Проектирование и строительство Бутурлиновского межмуниципального экологического отходоперерабатывающего комплекса	2014-2016 гг.	Дмитренко Е.Ф.	МП "Развитие Бутурлиновского муниципального района Воронежской области"	139739	0	139319	420			Улучшение экологической обстановки	Улучшение экологической обстановки
	2012 год											
	2013 год											
	2014 год				7739		7715	24				
	2015 год				66000		65802,00	198				
	2016 год				66000		65802,00	198				
Прочие мероприятия												

	Всего в том числе по годам				11541	5709	5582	250	0	0				
	2012 год				6541	5709	832	0	0	0				
	2013 год				0	0	0	0	0	0				
	2014 год				0	0	0	0	0	0				
	2015 год				0	0	0	0	0	0				
	2016 год				5000	0	4750	250	0	0				
146	Расчистка русла реки Осередь	2016 г.	Клишин А.Н.	МП "Развитие Бутурлиновского муниципального района Воронежской области"	5 000,00	0,00	4 750,00	250,00						
	2012 год													
	2013 год													
	2014 год													
	2015 год													
	2016 год							5 000,00		4 750,00	250,00			
147	ГТС пруда на б.Кругой Яр ("Юбилейный") вблизи с.В.Архангельское	2012 г.	Прокофьев В.Е.		6 540,60	5 708,60	832,00				Обеспечение безопасности жителей с.В.Архангельское с численность населения - 1253 человека.	Обеспечение безопасности жителей с.В.Архангельское с численность населения - 1253 человека.		
	2012 год				6 540,60	5 708,60	832,00							
	2013 год													
	2014 год													
	2015 год													
	2016 год													
14. Доступность и качество жилья														

	Всего, в том числе:			294 380,41	121 792,65	134 877,57	15 974,09	21 736,10	0,00			
	2012 год			24 918,80	16 010,70	6 391,70	2 516,40	0,00	0,00			
	2013 год			60 498,56	26 841,73	28 294,74	2 777,69	2 584,40	0,00			
	2014 год			197 013,05	74 940,22	97 191,13	5 730,00	19 151,70	0,00			
	2015 год			5 950,00	2 000,00	1 500,00	2 450,00	0,00	0,00			
	2016 год			6 000,00	2 000,00	1 500,00	2 500,00	0,00	0,00			
Мероприятия по улучшению жилищных условий граждан												
	Всего, в том числе:			72 735,16	32 608,83	24 152,24	15 974,09	0,00	0,00			
	2012 год			24 918,80	16 010,70	6 391,70	2 516,40	0,00	0,00			
	2013 год			13 184,46	5 371,43	5 035,34	2 777,69	0,00	0,00			
	2014 год			22 681,90	7 226,70	9 725,20	5 730,00	0,00	0,00			
	2015 год			5 950,00	2 000,00	1 500,00	2 450,00	0,00	0,00			
	2016 год			6 000,00	2 000,00	1 500,00	2 500,00	0,00	0,00			
148	Мероприятия по улучшению жилищных условий молодых семей	2012-2016 гг.	Богодуховская Е.В.	МП "Развитие Бутурлиновского муниципального района Воронежской области"	38 867,50	12 449,60	14 658,90	11 759,00	0,00	0,00	Улучшение жилищных условий молодых семей	Улучшение жилищных условий: в 2012 году - 16 молодых семей, в 2013 году - 13 молодых семей, в 2014 году - 36 молодых семей
	6 703,20				2 109,20	3 094,50	1 499,50					
	5 187,20				1 461,00	1 826,70	1 899,50					
	16 977,10				4 879,40	6 737,70	5 360,00					
	5 000,00				2000,000	1500,000	1500,000					
	5 000,00				2000,000	1500,000	1500,000					

149	Мероприятия по улучшению жилищных условий граждан, молодых семей и молодых специалистов на селе, проживающих в сельской местности	2012-2016 гг.	Клишин А.Н. Сухорученко В.А.	МП Бутушлиновского муниципального района " Развитие сельского хозяйства, пищевых производств и инфраструктуры агропродовольственного рынка Бутушлиновского муниципального района на 2014-2020 годы"	24594,064	10885,633	9493,342	4215,089			Улучшение жилищных условий семей	Улучшение жилищных условий: в 2012 году - 15 семей, в 2013 году - 15 семей, в 2014 году - 7 семей
	2012 год				8942,000	4627,900	3297,200	1016,900				
	2013 год				7997,264	3910,433	3208,642	878,189				
	2014 год				5704,800	2347,300	2987,500	370,000				
	2015 год				950,000			950,000				
	2016 год				1000,000			1000,000				
150	Мероприятия по выполнению государственных обязательств по обеспечению жильем категорий граждан, установленных федеральным законодательством	2012 г.	Богодуховская Е.В.		9273,6	9273,6					улучшение жилищных условий 1 семьи вынужденного переселенца и 4 семей чернобыльцев в 2012 году.	улучшение жилищных условий 1 семьи вынужденного переселенца и 4 семей чернобыльцев в 2012 году.
	2012 год				9273,6	9273,6						
	2013 год											
	2014 год											
	2015 год											
	2016 год											
Мероприятия по переселению граждан												
Всего, в том числе:					221 645,25	89 183,82	110 725,33	0,00	21 736,10			

	2012 год				0,00	0,00	0,00	0,00	0,00		
	2013 год				47 314,10	21 470,30	23 259,40	0,00	2 584,40		
	2014 год				174 331,15	67 713,52	87 465,93	0,00	19 151,70		
	2015 год				0,00	0,00	0,00	0,00	0,00		
	2016 год				0,00	0,00	0,00	0,00	0,00		
151	Переселение граждан Бутушлиновского района из ветхого и аварийного жилого фонда	2013-2014 гг.	Дмитренко Е.Ф.	МП Бутушлиновского городского поселения "Социальное развитие городского поселения и социальная поддержка граждан Бутушлиновского городского поселения"	221 645,25	89 183,82	110 725,33	0,00	21 736,10	Переселение граждан из ветхого аварийного жилищного фонда 376 человек. Ликвидация ветхого жилья 6,6735 тыс. кв. м	Переселение граждан из ветхого аварийного жилищного фонда 376 человек. Ликвидация ветхого жилья 6,6735 тыс. кв. м
	2012 год										
	2013 год				47 314,10	21470,3	23259,4		2584,4		
	2014 год				174 331,15	67713,52	87465,93		19151,7		
	2015 год										
	2016 год										
15. Создание инженерной и транспортной инфраструктуры в рамках реализации коммерческих инвестиционных проектов в районе											
	Всего, в том числе по годам				7 365,10	0,00	7 343,01	22,09	0,00	0,00	
	2012 год				0,00	0,00	0,00	0,00	0,00	0,00	
	2013 год				0,00	0,00	0,00	0,00	0,00	0,00	
	2014 год				1 154,80	0,00	1 151,34	3,46	0,00	0,00	
	2015 год				6 210,30	0,00	6 191,67	18,63	0,00	0,00	

	2016 год				0,00	0,00	0,00	0,00	0,00	0,00			
Мероприятия по строительству													
152	Всего, в том числе по годам				7 365,10	0,00	7 343,01	22,09	0,00	0,00			
	2012 год				0,00	0,00	0,00	0,00	0,00	0,00			
	2013 год				0,00	0,00	0,00	0,00	0,00	0,00			
	2014 год				1 154,80	0,00	1 151,34	3,46	0,00	0,00			
	2015 год				6 210,30	0,00	6 191,67	18,63	0,00	0,00			
	2016 год				0,00	0,00	0,00	0,00	0,00	0,00			
153	Газопровод высокого давления и ШРП в р.п. Нижний Кисляй, Бутурлиновский муниципальный район	2014 -2015 гг.	Клишин А.Н.	МП "Развитие Бутурлиновского муниципального района Воронежской области"	1 154,80	0,00	1 151,34	3,46			Строительство газопровода высокого давления	Строительство 1 км газопровода высокого давления	
	2012 год												
	2013 год												
	2014 год				1 154,80		1 151,34	3,46					
	2015 год												
	2016 год												
154	Водозабор с подъездной дорогой в рп Нижний Кисляй, Бутурлиновский муниципальный район (включая ПИР)	2014 -2015 гг.	Клишин А.Н.	МП "Развитие Бутурлиновского муниципального района Воронежской области"	6 210,30	0,00	6 191,67	18,63			Строительство водозабора с подъездной дорогой	Строительство водозабора с подъездной дорогой	
	2012 год												
	2013 год												
	2014 год												
	2015 год				6 210,30		6 191,67	18,63					

	2016 год											
16. Прочие												
	Всего, в том числе по годам				287 687,13	23 239,10	256 904,83	7 537,60	5,60	0,00		
	2012 год				9 731,60	2 400,00	1 818,40	5 513,20	0,00	0,00		
	2013 год				64 933,83	1 728,00	62 748,10	457,73	0,00	0,00		
	2014 год				91 057,50	19 111,10	70 740,02	1 200,78	5,60	0,00		
	2015 год				101 964,20	0,00	101 658,31	305,89	0,00	0,00		
	2016 год				20 000,00	0,00	19 940,00	60,00	0,00	0,00		
155	Выполнение ремонтно-восстановительных работ воинских захоронений Бутурлиновского муниципального района Воронежской области	2013 г.	Бондаренко Е.Е.	МП "Развитие Бутурлиновского муниципального района	1 490,626	0,000	1 416,096	74,530			Количество благоустроенных и отремонтированных воинских захоронений	7 единиц
	2012 год											
	2013 год				1 490,626		1 416,096	74,530				
	2014 год											
	2015 год											
	2016 год											
156	Приобретение коммунальной специализированной техники	2014 г.	Клишин А.Н.	МП "Развитие Бутурлиновского муниципального района	2 616,00	0,00	1 866,00	750,00			Приобретение 2-х мусоровозов	Приобретение 2-х мусоровозов

	2012 год			Воронежской области"								
	2013 год											
	2014 год				2 616,00		1 866,00	750,00				
	2015 год											
	2016 год											
157	Строительство сетей наружного освещения с оснащением энергосберегающим и источниками света на основе ламп натриевого типа в Бутурлиновском муниципальном районе (включая ПИР)	2012 г.	Клишин А.Н.		518,40	0,00	518,40	0,00				
	2012 год				518,40		518,40					
	2013 год											
	2014 год											
	2015 год											
	2016 год											
158	Модернизация системы уличного освещения	2014 г.	Клишин А.Н.	ГП РФ "Энергоэффективность и развитие энергетики"	19 911,10	18 027,30	1 878,20	0,00	5,60	0,00	Замена 1800 светильников уличного освещения	Замена 1800 светильников уличного освещения

	2012 год											
	2013 год											
	2014 год				19 911,10	18 027,30	1 878,20			5,60		
	2015 год											
	2016 год											
159	Строительство инженерной инфраструктуры и благоустройство в рамках реализации проектов социальной сферы в г. Бутурлиновка, Бутурлиновский муниципальный район	2012-2015 годы	Клишин А.Н.	МП "Развитие Бутурлиновского муниципального района Воронежской области"	158 659,00	0,00	158 183,07	475,93				
	2012 год											
	2013 год				61 083,200		60 900,00	183,20				
	2014 год				24 175,800		24 103,270	72,530				
	2015 год				73 400,000		73 179,80	220,20				
	2016 год											
160	Инженерная инфраструктура (внеплощадочные сети электроснабжения) в рамках реализации проектов социальной сферы в г. Бутурлиновке, Бутурлиновский муниципальный район (ПИР)	2013-2014 гг.	Клишин А.Н.	МП "Развитие Бутурлиновского муниципального района Воронежской области"	51 314,00	0,00	51 160,06	153,94				
	2012 год											
	2013 год											

	2014 год				42 749,80		42 621,55	128,25				
	2015 год				8 564,20		8 538,51	25,69				
	2016 год											
161	Строительство пожарного ДЕПО в р.п. Нижний Кисляй	2012 г.	Морозов С.П.		5 363,20	0,00	0,00	5 363,20			Обеспечение пожарной безопасности жителей р.п. Нижний Кисляй (4100 чел.)	Обеспечение пожарной безопасности жителей р.п. Нижний Кисляй (4100 чел.)
	2012 год				5 363,20			5 363,20				
	2013 год											
	2014 год											
	2015 год											
	2016 год											
162	Инфраструктурное обустройство земельных участков предоставленных (подлежащих предоставлению) для жилищного строительства гражданам, имеющих трех и более детей, расположенных в микрорайоне «Мичуринец» г. Бутурлиновка, Воронежской области	2015-2016 гг.	Клишин А.Н.	МП "Развитие Бутурлиновского муниципального района Воронежской области"	40 000,00	0,00	39 880,00	120,00				
	2012 год											
	2013 год											
	2014 год											
	2015 год				20 000,00		19 940,00	60,00				
	2016 год				20 000,00		19 940,00	60,00				

163	Разработка норматива градостроительного проектирования	2012 г.	Клишин А.Н.		700,00	0,00	700,00	0,00				
	2012 год				700,00		700,00	0,00				
	2013 год											
	2014 год											
	2015 год											
	2016 год											
164	Предоставление субсидий (грантов) начинающим субъектам малого и среднего предпринимательства на создание собственного дела	2012-2016 гг.	Шмарина Е.Ю.	МП "Развитие Бутурлиновского муниципального района Воронежской области"	7 114,80	5 211,80	1 303,00	600,00			Выдача грантов ИП на создание собственного дела	Выдача грантов ИП на создание собственного дела: в 2012 году - 16 грантов, в 2013 году - 11 грантов и 2 договора лизинга, в 2014 году - 6 грантов и 2 договора лизинга
	2012 год				3 150,00	2 400,00	600,00	150,00				
	2013 год				2 360,00	1 728,00	432,00	200,00				
	2014 год				1 604,80	1 083,80	271,00	250,00				
	2015 год											
	2016 год											

Муниципальные программы, реализуемые на территории Бутурлиновского муниципального района

№ п/п	Статус	Наименование муниципальной программы, подпрограммы, основного мероприятия, мероприятия	Ответственный исполнитель муниципальной программы, подпрограммы, основного мероприятия, мероприятия	Срок реализации муниципальной программы, подпрограммы, основного мероприятия, мероприятия	Объемы финансирования, тыс. рублей					Целевой показатель, определяющий эффективность реализации мун.программы
					всего	федеральный бюджет	областной бюджет	местные бюджеты муниципального района	бюджеты поселений	
ИТОГО по муниципальным программам				2014-2019 гг.	5 132 835,99	136 370,50	2 657 953,10	1 447 754,39	892 499,00	
				2014 год	1 662 729,30	129 265,20	1 026 249,00	299 789,10	208 104,90	
				2015 год	653 319,20	1 426,30	307 225,80	208 963,00	135 998,30	
				2016 год	693 909,00	1 422,00	331 079,20	224 188,90	137 513,10	
				2017 год	699 664,70	1 419,00	330 945,80	229 987,90	137 469,90	
				2018 год	707 640,99	1 419,00	331 178,30	238 497,69	136 703,90	
				2019 год	715 572,80	1 419,00	331 275,00	246 327,80	136 708,90	
1	Муниципальная программа	Муниципальная программа Бутурлиновского муниципального района Воронежской области "Развитие культуры и спорта"	Воробьева Л.И.	2014-2019 гг.	339348,3			339348,3		Строительство, реконструкция, реставрация, капитальный ремонт объектов культуры, культурного наследия, муниципальных культурно - досуговых учреждений Бутурлиновского муниципального района; сохранение и развитие инфраструктуры муниципальных учреждений культуры
				2014 год	54695			54695		
				2015 год	49729,1			49729,1		
				2016 год	52911,5			52911,5		
				2017 год	56615,3			56615,3		
				2018 год	60578,4			60578,4		
				2019 год	64819			64819		
2	Муниципальная программа	Муниципальная программа «Развитие Бутурлиновского муниципального района Воронежской области»	Богодуховская Е.В.	2014-2019 гг.	404704,79	5963,2	67683,4	331058,19	0	1. Темп роста промышленного производства в сопоставимых ценах (в процентах). 2. Темп роста валовой продукции сельского хозяйства (в процентах).
				2014 год	160940,6	5963,2	61414,1	93563,3		
				2015 год	41229,9		1111	40118,9		
				2016 год	45767,3		1148,4	44618,9		
				2017 год	47840,8		1149,4	46691,4		
				2018 год	52619,99		1381,9	51238,09		

				2019 год	56306,2		1478,6	54827,6		3. Темп роста оборота малых и средних предприятий (в процентах). 4. Объем инвестиций в основной капитал (за исключением бюджетных средств), млн. рублей.
3	Муниципальная программа	Муниципальная программа "Развитие сельского хозяйства, производства пищевых продуктов и инфраструктуры агропродовольственного рынка Бутурлиновского муниципального района Воронежской области на период 2014-2020 годы"	Храпов М.И.	2014-2019 гг.	31344,7	3547,7	2987,5	24809,5	0	Индекс производства продукции сельского хозяйства в хозяйствах всех категорий (в сопоставимых ценах); индекс производства продукции растениеводства в хозяйствах всех категорий (в сопоставимых ценах); индекс производства продукции животноводства в хозяйствах всех категорий (в сопоставимых ценах); индекс производства пищевых продуктов, включая напитки (в сопоставимых ценах); индекс физического объема инвестиций в основной капитал сельского хозяйства; рентабельность сельскохозяйственных организаций; среднемесячная номинальная заработная плата в сельском хозяйстве (по сельскохозяйственным организациям, не относящимся к субъектам малого предпринимательства).
				2014 год	10314,2	3547,7	2987,5	3779		
				2015 год	4166,1			4166,1		
				2016 год	4216,1			4216,1		
				2017 год	4216,1			4216,1		
				2018 год	4216,1			4216,1		
				2019 год	4216,1			4216,1		
4	Муниципальная программа	Муниципальная программа Бутурлиновского	Прокофьева Н.С.	2014-2019 гг.	3010897,1	33248,3	2373307,1	604341,7		1. Удельный вес численности населения в возрасте 5-18 лет,
				2014 год	926367,2	30723,2	775644,6	119999,4		

	муниципального района "Развитие образования"	2015 год	391792,7	509,1	299117,3	92166,3	охваченного образованием, в общей численности населения в возрасте 5 - 18 лет;2.Доступность дошкольного образования (отношение численности детей 3 - 7 лет, которым предоставлена возможность получать услуги дошкольного образования, к численности детей в возрасте 3 - 7 лет, скорректированной на численность детей в возрасте 5 - 7 лет, обучающихся в школе);3.Отношение среднего балла единого государственного экзамена (в расчете на 1 предмет) в 10 процентах школ с лучшими результатами единого государственного экзамена к среднему баллу единого государственного экзамена (в расчете на 1 предмет) в 10 процентах школ с худшими результатами единого государственного экзамена; 4.Удельный вес численности обучающихся муниципальных общеобразовательных организаций, которым предоставлена возможность обучаться в соответствии с основными современными требованиями, в общей
		2016 год	423184,3	504	324636,3	98044	
		2017 год	423184,3	504	324636,3	98044	
		2018 год	423184,3	504	324636,3	98044	
		2019 год	423184,3	504	324636,3	98044	

										<p>численности обучающихся; 5. Доля детей, оставшихся без попечения родителей – всего, в том числе, переданных неродственникам (в приемные семьи, на усыновление (удочерение), под опеку (попечительство), охваченных другими формами семейного устройства (семейные детские дома, патронатные семьи), находящихся в государственных (муниципальных) учреждениях всех типов, процентов. 6. Доля детей, охваченных образовательными программами дополнительного образования детей, в общей численности детей и молодежи в возрасте 5 - 18 лет; 7. Число одаренных детей, талантливой молодежи и их педагогов-наставников, получивших областную поддержку (премии), человек; 8. Число детей и молодежи, принявших участие в региональных, всероссийских, международных мероприятиях по различным направлениям деятельности, человек;</p>
5	Муниципальна	Муниципальная	Атрощенко	2014-2019 гг.	214 287,10	19 327,70	74 872,40	120 087,00	0,00	1. Дефицит районного

	я программа	программа Бутуриновского муниципального района "Управление муниципальными финансами, создание условий для эффективного и ответственного управления муниципальными финансами, повышение устойчивости бюджетов городских и сельских поселений Бутуриновского муниципального района"	Е.В.	2014 год	90 350,30	19 327,70	49 392,40	21 630,20		бюджета по отношению к годовому объему доходов районного бюджета без учета утвержденного объема безвозмездных поступлений. 2. Муниципальный долг Бутуриновского муниципального района Воронежской области, в % к годовому объему доходов районного бюджета без учета объема безвозмездных поступлений. 3. Степень сокращения дифференциации бюджетной обеспеченности между городскими и сельскими поселениями Бутуриновского муниципального района вследствие выравнивания их бюджетной обеспеченности. 4. Средняя оценка качества управления финансами и платежеспособности городских и сельских поселений Бутуриновского муниципального района.
				2015 год	23 458,00		4 900,00	18 558,00		
				2016 год	25 119,70		5 145,00	19 974,70		
				2017 год	25 119,70		5 145,00	19 974,70		
				2018 год	25 119,70		5 145,00	19 974,70		
				2019 год	25 119,70		5 145,00	19 974,70		
6	Муниципальна я программа	«Развитие культуры, физической культуры и спорта» Бутуриновского городского поселения Бутуриновского	Дмитренко Е.Ф.	2014-2019 гг.	73292,4	0	0	0	73292,4	1. Количество культурно - досуговых мероприятий . 2. Число зрителей, посещающих культурно- досуговые мероприятия. 3. Количество участников клубных
				2014 год	11424,4				11424,4	
				2015 год	11208,5				11208,5	
				2016 год	12664,5				12664,5	
				2017 год	12665				12665	
				2018 год	12665				12665	

		муниципального района Воронежской области		2019 год	12665				12665	формирований учреждений культуры. 4. Количество массовых спортивных мероприятий. 5. Число участников массовых спортивных мероприятий. 6. Количество участников спортивных формирований.
7	Муниципальная программа	«Социальное развитие городского поселения и социальная поддержка граждан Бутурлиновского городского поселения Бутурлиновского муниципального района Воронежской области»	Дмитренко Е.Ф.	2014-2019 гг.	526025,5	67020,3	91625,5	0	367379,7	Улучшение условий проживания граждан, снижение социальной напряженности, повышение качества и доступности коммунальных услуг населению, улучшение экологической обстановки на территории Бутурлиновского городского поселения
				2014 год	242074,3	67020,3	91625,5		83428,5	
				2015 год	56491,6				56491,6	
				2016 год	56864,6				56864,6	
				2017 год	56865				56865	
				2018 год	56865				56865	
2019 год	56865				56865					
8	Муниципальная программа	«Муниципальное управление Бутурлиновского городского поселения Бутурлиновского муниципального района Воронежской области»	Дмитренко Е.Ф.	2014-2019 гг.	67599,5	0	34	0	67565,5	Повышение эффективности расходования бюджетных средств.
				2014 год	9836,8		34		9802,8	
				2015 год	11766,8				11766,8	
				2016 год	11495,9				11495,9	
				2017 год	11500				11500	
				2018 год	11500				11500	
2019 год	11500				11500					
9	Муниципальная программа	«Благоустройство мест массового отдыха» Бутурлиновского городского поселения Бутурлиновского муниципального района Воронежской области	Дмитренко Е.Ф.	2014-2019 гг.	14497,2	0	9300	0	5197,2	Повышение эстетического качества городской среды и формирование образа современного города, сочетающего в себе элементы новизны и привлекательности. Создание благоприятных комфортных условий проживания и отдыха населения.
				2014 год	14222,2		9300		4922,2	
				2015 год	50				50	
				2016 год	55				55	
				2017 год	55				55	
				2018 год	55				55	
2019 год	60				60					

										Улучшение экологической и санитарно-эпидемиологической обстановки.
10	Муниципальная программа	«Развитие культуры в Нижнекисляйском городском поселении»	Морозов С.П.	2014-2019 гг.	15841,2				15841,2	1. Количество культурно - досуговых мероприятий . 2. Число зрителей, посещающих культурно- досуговые мероприятия. 3. Количество участников клубных формирований учреждений культуры. 4.Количество зарегистрированных пользователей библиотеки 5. Количество книговыдач.
				2014 год	1800,1				1800,1	
				2015 год	2701,5				2701,5	
				2016 год	2834,9				2834,9	
				2017 год	2834,9				2834,9	
				2018 год	2834,9				2834,9	
				2019 год	2834,9				2834,9	
11	Муниципальная программа	«Муниципальное управление, управление муниципальными финансами, исполнение полномочий по ведению воинского учета в Нижнекисляйском городском поселении Бутурлиновского муниципального района Воронежской области»	Морозов С.П.	2014-2019 гг.	23586,3	1714,9	435	0	23586,3	Повышение эффективности расходования бюджетных средств.
				2014 год	3577,8	243,9	435		3577,8	
				2015 год	4001,7	294,2			4001,7	
				2016 год	4001,7	294,2			4001,7	
				2017 год	4001,7	294,2			4001,7	
				2018 год	4001,7	294,2			4001,7	
				2019 год	4001,7	294,2			4001,7	
12	Муниципальная программа	«Развитие городского поселения и социальная поддержка граждан Нижнекисляйского городского поселения Бутурлиновского	Морозов С.П.	2014-2019 гг.	29079,3	0	9484,1	0	19595,2	Улучшение условий проживания граждан, снижение социальной напряженности, повышение качества и доступности коммунальных услуг населению, улучшение экологической
				2014 год	16734,4		9484,1		7250,3	
				2015 год	2390,1				2390,1	
				2016 год	2488,7				2488,7	
				2017 год	2488,7				2488,7	
				2018 год	2488,7				2488,7	

		муниципального района Воронежской области»		2019 год	2488,7				2488,7	обстановки на территории Нижнекисляйского городского поселения
13	Муниципальная программа	Муниципальное управление Березовского сельского поселения Бутурлиновского муниципального района Воронежской области	Герус Д.А.	2014-2019 гг.	15993,7	343,8	120	4128,4	11401,5	Повышение качества подготовки нормативных правовых актов органов местного самоуправления Березовского сельского поселения; -реализацию антикоррупционных механизмов в системе муниципальной службы администрации поселения; -повышение уровня информированности населения о деятельности органов местного самоуправления Березовского сельского поселения; -активизация участия граждан в непосредственном осуществлении местного самоуправления; -укрепление материально-технического оснащения администрации поселения; -рациональное управление резервным фондом администрации поселения; - эффективное проведение выборов в поселении.
				2014 год	2533,5	49,8	120	654,2	1709,5	
				2015 год	2653,8	58,8		663	1932	
				2016 год	2701,6	58,8		702,8	1940	
				2017 год	2701,6	58,8		702,8	1940	
				2018 год	2701,6	58,8		702,8	1940	
				2019 год	2701,6					
14	Муниципальная программа	Социальное развитие сельского поселения и	Герус Д.А.	2014-2019 гг.	5394,4	0	146	0	5248,4	Улучшение условий проживания граждан, снижение социальной
				2014 год	1275,3		146		1129,3	

		социальная поддержка граждан Березовского сельского поселения		2015 год	787,1				787,1	напряженности, повышение качества и доступности коммунальных услуг населению, улучшение экологической обстановки на территории Березовского сельского поселения
				2016 год	833				833	
				2017 год	833				833	
				2018 год	833				833	
				2019 год	833				833	
15	Муниципальная программа	Муниципальная программа Березовского сельского поселения Бутурлиновского муниципального района Воронежской области "Развитие культуры"	Герус Д.А.	2014-2019 гг.	4305,1	0	0	0	4305,1	Количество культурно-досуговых мероприятий • Количество посещающих культурно-досуговые мероприятия • Количество культурно-досуговых формирований • Количество участников в культурно-досуговых формированиях • Число читателей • Число посещений библиотек • Число книговыдач • Массовые мероприятия • Новые поступления, пополнение книжного фонда
				2014 год	697,3				697,3	
				2015 год	751,8				751,8	
				2016 год	714				714	
				2017 год	714				714	
				2018 год	714				714	
				2019 год	714				714	
16	Муниципальная программа	«Сохранение и развитие культуры Васильевского сельского поселения»	Фомина Л.В.	2014-2019 гг.	4179,4	0	0	0	4179,4	1.Количество проведенных культурно-досуговых мероприятий; 2.Количество пользователей библиотечной муниципальной услуги; 3.Количество участников клубных формирований.
				2014 год	1003				1003	
				2015 год	614				614	
				2016 год	640,6				640,6	
				2017 год	640,6				640,6	
				2018 год	640,6				640,6	
				2019 год	640,6				640,6	
17	Муниципальная программа	«Социальное развитие села Васильевка»	Фомина Л.В.	2014-2019 гг.	27144,3	0	19470	0	7674,3	1. Выполнение органами местного самоуправления полномочий по защите населения от чрезвычайных
				2014 год	23137,7		19470		3667,7	
				2015 год	888,6				888,6	
				2016 год	779,5				779,5	

				2017 год	779,5				779,5	ситуаций и стихийных бедствий, обеспечение первичных мер пожарной безопасности.2.Содержание дорог, в отношении которых осуществляется обслуживание;3.Процент освещенности улиц;4.Площадь территории, в отношении которой осуществляется содержание.5.Выплата дополнительной муниципальной пенсии.
				2018 год	779,5				779,5	
				2019 год	779,5				779,5	
18	Муниципальная программа	«Муниципальное управление Васильевского сельского поселения»	Фомина Л.В.	2014-2019 гг.	9557,6	346,6	0	4570	4641	1. Дефицит бюджета поселения по отношению к годовому объему доходов без учета утвержденного объема безвозмездных поступлений. 2. Средняя оценка качества управления финансами Васильевского сельского поселения.
				2014 год	2729,6	58,6		747	1924	
				2015 год	1421,6	57,6		764,6	599,4	
				2016 год	1351,6	57,6		764,6	529,4	
				2017 год	1351,6	57,6		764,6	529,4	
				2018 год	1351,6	57,6		764,6	529,4	
				2019 год	1351,6	57,6		764,6	529,4	
19	Муниципальная программа	Муниципальное управление Великоархангельского сельского поселения Бутурлиновского муниципального района Воронежской области	Прокофьев В.Е.	2014-2019 гг.	11483,3	352,6	150	4265,6	6715,1	1. Дефицит бюджета поселения по отношению к годовому объему доходов без учета утвержденного объема безвозмездных поступлений.2. Средняя оценка качества управления финансами Великоархангельского сельского поселения.
				2014 год	2285,3	58,6	150	699	1377,7	
				2015 год	1882,8	58,8		675,8	1148,2	
				2016 год	1828,8	58,8		722,7	1047,3	
				2017 год	1828,8	58,8		722,7	1047,3	
				2018 год	1828,8	58,8		722,7	1047,3	
				2019 год	1828,8	58,8		722,7	1047,3	
20	Муниципальная программа	Социальное развитие сельского поселения и социальная поддержка граждан Великоархангельского сельского поселения	Прокофьев В.Е.	2014-2019 гг.	9184,6	0	653,3	0	8531,3	Снижение социальной напряженности, улучшение экологической обстановки на территории Великоархангельского
				2014 год	4063,2		653,3		3409,9	
				2015 год	994,2				994,2	
				2016 год	1031,8				1031,8	
				2017 год	1031,8				1031,8	

		поселения Бутурлиновского муниципального района Воронежской области"		2018 год	1031,8				1031,8	сельского поселения
				2019 год	1031,8				1031,8	
21	Муниципальная программа	Развитие культуры Великоархангельского сельского поселения Бутурлиновского муниципального района Воронежской области"	Прокофьев В.Е.	2014-2019 гг.	5693,9	0	0	0	5693,9	Создание благоприятных условий для творческой деятельности культуры Великоархангельского сельского освоение новых форм и направлений культурного обмена; Сохранение и эффективное использование культурного наследия Великоархангельского сельского поселения.
				2014 год	1996,4				1996,4	
				2015 год	735,5				735,5	
				2016 год	740,5				740,5	
				2017 год	740,5				740,5	
				2018 год	740,5				740,5	
				2019 год	740,5				740,5	
22	Муниципальная программа	Развитие в сфере культуры в Гвазденском сельском поселении на 2014-2016 годы	Сокрюкин И.М.	2014-2019 гг.	9403,4	0	0	0	9403,4	Число читателей;• - Число посещений библиотек;• - Число книговыдач;• - Массовые мероприятия;• - Новые поступления, пополнение книжного фондаКоличество культурно-досуговых мероприятий;• - Количество посещающих культурно-досуговые мероприятия;• - Количество культурно-досуговых формирований;• - Количество участников в культурно-досуговых формированиях.
				2014 год	1921				1921	
				2015 год	1509,6				1509,6	
				2016 год	1493,2				1493,2	
				2017 год	1493,2				1493,2	
				2018 год	1493,2				1493,2	
				2019 год	1493,2				1493,2	
23	Муниципальная программа	Социально-экономическое развитие Гвазденского сельского поселения	Сокрюкин И.М.	2014-2019 гг.	17774,4	0	25	0	17749,4	Снижение социальной напряженности, улучшение экологической обстановки на территории
				2014 год	3621,9		25		3596,9	
				2015 год	2830,5				2830,5	
				2016 год	2830,5				2830,5	

				2017 год	2830,5				2830,5	Гвазденского сельского поселения
				2018 год	2830,5				2830,5	
				2019 год	2830,5				2830,5	
24	Муниципальная программа	Развитие органов местного самоуправления и эффективное управление финансами Гвазденского сельского поселения	Сокрюкин И.М.	2014-2019 гг.	13252,5	146,6	105	0	13000,9	1. Дефицит бюджета поселения по отношению к годовому объему доходов без учета утвержденного объема безвозмездных поступлений.2. Средняя оценка качества управления финансами Гвазденского сельского поселения.
				2014 год	2475	146,6	105		2223,4	
				2015 год	2213,1				2213,1	
				2016 год	2141,1				2141,1	
				2017 год	2141,1				2141,1	
				2018 год	2141,1				2141,1	
25	Муниципальная программа	Развитие культуры в Карайчевском сельском поселении	Жидко С.И.	2014-2019 гг.	3742,9	0	0	0	3742,9	1. Количество культурно - досуговых мероприятий . 2. Число зрителей, посещающих культурно- досуговые мероприятия. 3. Количество участников клубных формирований учреждений культуры. 4.Количество зарегистрированных пользователей библиотеки 5. Количество книговыдач.
				2014 год	325,2				325,2	
				2015 год	683,5				683,5	
				2016 год	676,2				676,2	
				2017 год	686				686	
				2018 год	686				686	
26	Муниципальная программа	Муниципальное управление Карайчевского сельского поселения Бутурлиновского муниципального района Воронежской области	Жидко С.И.	2014-2019 гг.	11191,4	43,9	389,9	0	10757,6	Повышение эффективности расходования бюджетных средств.
				2014 год	2052,4	43,9	389,9		1618,6	
				2015 год	1827,8				1827,8	
				2016 год	1827,8				1827,8	
				2017 год	1827,8				1827,8	
				2018 год	1827,8				1827,8	
27	Муниципальная программа	Развитие сельского поселения и социальная поддержка граждан	Жидко С.И.	2014-2019 гг.	8419,8	0	26	0	8393,8	Улучшение условий проживания граждан, снижение социальной напряженности,
				2014 год	1169,1		26		1143,1	
				2015 год	1491,5				1491,5	

		Карайчевского сельского поселения Бутурлиновского муниципального района Воронежской области		2016 год	1439,8				1439,8	повышение качества и доступности коммунальных услуг населению, улучшение экологической обстановки на территории Карайчевского сельского поселения, строительство и реконструкция автомобильных дорог общего пользования местного значения.
				2017 год	1439,8				1439,8	
				2018 год	1439,8				1439,8	
				2019 год	1439,8				1439,8	
28	Муниципальная программа	"Социальное развитие Козловского сельского поселения"	Головков А.В.	2014-2019 гг.	13279,9	0	26,8	0	13253,1	Снижение социальной напряженности, улучшение экологической обстановки на территории Козловского сельского поселения
				2014 год	3536,3		26,8		3509,5	
				2015 год	1944,8				1944,8	
				2016 год	1949,7				1949,7	
				2017 год	1949,7				1949,7	
				2018 год	1949,7				1949,7	
				2019 год	1949,7				1949,7	
29	Муниципальная программа	"Развитие органов местного самоуправления Козловского сельского поселения Бутурлиновского муниципального района Воронежской области"	Головков А.В.	2014-2019 гг.	17906,8	118,7	129,1	0	17659	Повышение эффективности расходования бюджетных средств.
				2014 год	2777,1	118,7	129,1		2529,3	
				2015 год	3070,1				3070,1	
				2016 год	3014,9				3014,9	
				2017 год	3014,9				3014,9	
				2018 год	3014,9				3014,9	
				2019 год	3014,9				3014,9	
30	Муниципальная программа	"Развитие культурно-досуговой деятельности Козловского сельского поселения"	Головков А.В.	2014-2019 гг.	10339,4	100	0	0	10239,4	1. Количество культурно - досуговых мероприятий . 2. Число зрителей, посещающих культурно- досуговые мероприятия. 3. Количество участников клубных формирований учреждений культуры.
				2014 год	1597,4	100			1497,4	
				2015 год	1714				1714	
				2016 год	1757				1757	
				2017 год	1757				1757	
				2018 год	1757				1757	
				2019 год	1757				1757	

31	Муниципальная программа	"Развитие сельского хозяйства, производство пищевых продуктов и инфраструктуры агропродовольственного рынка"	Головков А.В.	2014-2019 гг.	3966,9	1200,4	2766,5	0	0	
				2014 год	3966,9	1200,4	2766,5			
				2015 год						
				2016 год						
				2017 год						
				2018 год						
				2019 год						
32	Муниципальная программа	"Развитие культуры Колодеевского сельского поселения"	Шаров В.И.	2014-2019 гг.	5660	0	0	0	5660	1. Количество культурно - досуговых мероприятий . 2. Число зрителей, посещающих культурно- досуговые мероприятия.
				2014 год	2980				2980	
				2015 год	536				536	
				2016 год	536				536	
				2017 год	536				536	
				2018 год	536				536	
				2019 год	536				536	
33	Муниципальная программа	Социальное развитие Колодеевского сельского поселения и социальная поддержка граждан Колодеевского сельского поселения Бутурлиновского муниципального района Воронежской области	Шаров В.И.	2014-2019 гг.	2254	0	0	0	2254	Снижение социальной напряженности, улучшение экологической обстановки на территории Колодеевского сельского поселения
				2014 год	1159				1159	
				2015 год	219				219	
				2016 год	219				219	
				2017 год	219				219	
				2018 год	219				219	
				2019 год	219				219	
34	Муниципальная программа	Муниципальное управление Колодеевского сельского поселения Бутурлиновского муниципального района Воронежской области	Шаров В.И.	2014-2019 гг.	7730,9	352,6	103	0	7275,3	1. Дефицит бюджета поселения по отношению к годовому объему доходов без учета утвержденного объема безвозмездных поступлений.2. Средняя оценка качества управления финансами Колодеевского сельского поселения.
				2014 год	2106,9	58,6	103		1945,3	
				2015 год	1132,8	58,8	0		1074	
				2016 год	1130,3	58,8	0		1071,5	
				2017 год	1120,3	58,8	0		1061,5	
				2018 год	1120,3	58,8	0		1061,5	
				2019 год	1120,3	58,8	0		1061,5	

35	Муниципальная программа	Развитие культуры в Клеповском сельском поселении	Костомарова Н.В.	2014-2019 гг.	6161,6	0	0	110	6051,6	Создание благоприятных условий для творческой деятельности культуры Клеповского сельского поселения, освоение новых форм и направлений культурного обмена
				2014 год	1223,6			110	1113,6	
				2015 год	963,6				963,6	
				2016 год	993,6				993,6	
				2017 год	993,6				993,6	
				2018 год	993,6				993,6	
				2019 год	993,6				993,6	
36	Муниципальная программа	Социально-экономическое развитие Клеповского сельского поселения	Костомарова Н.В.	2014-2019 гг.	11373,9	0	53	0	11320,9	Снижение социальной напряженности, улучшение экологической обстановки на территории Клеповского сельского поселения
				2014 год	5135,7		53		5082,7	
				2015 год	1177				1177	
				2016 год	1265,3				1265,3	
				2017 год	1265,3				1265,3	
				2018 год	1265,3				1265,3	
				2019 год	1265,3				1265,3	
37	Муниципальная программа	Муниципальное управление Клеповского сельского поселения	Костомарова Н.В.	2014-2019 гг.	14277,9	146,6	105	0	14026,3	Повышение эффективности расходования бюджетных средств.
				2014 год	2787,9	146,6	105		2536,3	
				2015 год	2289,2				2289,2	
				2016 год	2300,2				2300,2	
				2017 год	2300,2				2300,2	
				2018 год	2300,2				2300,2	
				2019 год	2300,2				2300,2	
38	Муниципальная программа	Благоустройство мест массового отдыха Клеповского сельского поселения	Костомарова Н.В.	2014-2019 гг.	1475,8	0	1325	0	150,8	
				2014 год	0					
				2015 год	1395,8		1325		70,8	
				2016 год	20				20	
				2017 год	20				20	
				2018 год	20				20	
				2019 год	20				20	
39	Муниципальная программа	Сохранение и развитие культуры Кучеряевского сельского	Гуренко Л.М.	2014-2019 гг.	3650	100	0	0	3550	Создание благоприятных условий для творческой
				2014 год	670	100			570	
				2015 год	580				580	

		поселения		2016 год	600				600	деятельности культуры, освоение новых форм и направлений культурного обмена
				2017 год	600				600	
				2018 год	600				600	
				2019 год	600				600	
40	Муниципальная программа	Социальное развитие Кучеряевского сельского поселения	Гуренко Л.М.	2014-2019 гг.	8294,8	0	0	0	8294,8	Снижение социальной напряженности, улучшение экологической обстановки на территории Кучеряевского сельского поселения
				2014 год	4659,6				4659,6	
				2015 год	764,4				764,4	
				2016 год	717,7				717,7	
				2017 год	717,7				717,7	
				2018 год	717,7				717,7	
				2019 год	717,7				717,7	
41	Муниципальная программа	Муниципальное управление Кучеряевского сельского поселения Бутурлиновского муниципального района Воронежской области	Гуренко Л.М.	2014-2019 гг.	11045,6	352,6	103	3453	7137	Повышение эффективности расходования бюджетных средств.
				2014 год	2090,6	58,6	103	558,1	1370,9	
				2015 год	1760,6	58,8		545,3	1156,5	
				2016 год	1798,6	58,8		587,4	1152,4	
				2017 год	1798,6	58,8		587,4	1152,4	
				2018 год	1798,6	58,8		587,4	1152,4	
				2019 год	1798,6	58,8		587,4	1152,4	
42	Муниципальная программа	Муниципальное управление Озерского сельского поселения	Загонов В.А.	2014-2019 гг.	11078,5	331,9	341,4	1591,4	8813,8	Повышение эффективности расходования бюджетных средств.
				2014 год	2406,2	43,9	341,4	50	1970,9	
				2015 год	1857,9	57,6		352,2	1448,1	
				2016 год	1703,6	57,6		297,3	1348,7	
				2017 год	1703,6	57,6		297,3	1348,7	
				2018 год	1703,6	57,6		297,3	1348,7	
				2019 год	1703,6	57,6		297,3	1348,7	
43	Муниципальная программа	Социальное развитие Озерского сельского поселения Бутурлиновского муниципального района Воронежской	Загонов В.А.	2014-2019 гг.	2889,9	0	83,2	0	2806,7	Снижение социальной напряженности, улучшение экологической обстановки на территории Озерского сельского поселения
				2014 год	1060,4		83,2		977,2	
				2015 год	365,9				365,9	
				2016 год	365,9				365,9	
				2017 год	365,9				365,9	
				2018 год	365,9				365,9	

		области		2019 год	365,9				365,9	
44	Муниципальная программа	Сохранение и развитие культуры Озерского сельского поселения Бутурлиновского муниципального района Воронежской области	Загонов В.А.	2014-2019 гг.	4995,6	0	0	0	4995,6	Создание благоприятных условий для творческой деятельности культуры, освоение новых форм и направлений культурного обмена
				2014 год	945				945,0	
				2015 год	766,2				766,2	
				2016 год	821,1				821,1	
				2017 год	821,1				821,1	
				2018 год	821,1				821,1	
				2019 год	821,1				821,1	
45	Муниципальная программа	Муниципальное управление Пузевского сельского поселения Бутурлиновского муниципального района Воронежской области	Дорохин И.М.	2014-2019 гг.	9347	882,1	105	3627,9	4732	Повышение эффективности расходования бюджетных средств.
				2014 год	2520	146,6	105	608,9	1659,5	
				2015 год	1365,4	147,1		560,6	657,7	
				2016 год	1365,4	147,1		614,6	603,7	
				2017 год	1365,4	147,1		614,6	603,7	
				2018 год	1365,4	147,1		614,6	603,7	
				2019 год	1365,4	147,1		614,6	603,7	
46	Муниципальная программа	Социальное развитие сельского поселения и социальная поддержка граждан Пузевского сельского поселения	Дорохин И.М.	2014-2019 гг.	19052	0	669	0	18383	Снижение социальной напряженности, улучшение экологической обстановки на территории Пузевского сельского поселения
				2014 год	10151		669		9482	
				2015 год	1724,6				1724,6	
				2016 год	1794,1				1794,1	
				2017 год	1794,1				1794,1	
				2018 год	1794,1				1794,1	
				2019 год	1794,1				1794,1	
47	Муниципальная программа	Развитие культуры Пузевского сельского поселения	Дорохин И.М.	2014-2019 гг.	7428,4	0	0	0	7428,4	Создание благоприятных условий для творческой деятельности культуры, освоение новых форм и направлений культурного обмена
				2014 год	2428,4				2428,4	
				2015 год	1000				1000	
				2016 год	1000				1000	
				2017 год	1000				1000	
				2018 год	1000				1000	
				2019 год	1000				1000	
48	Муниципальная программа	Развитие культуры Чулокского сельского	Мачнева Т.Е.	2014-2019 гг.	4300	0	0	0	4300	Создание благоприятных условий для
				2014 год	800				800	

		поселения		2015 год	700				700	творческой деятельности культуры, освоение новых форм и направлений культурного обмена
				2016 год	700				700	
				2017 год	700				700	
				2018 год	700				700	
				2019 год	700				700	
49	Муниципальная программа	Муниципальное управление Чулокского сельского поселения Бутурлиновского муниципального района Воронежской области	Мачнева Т.Е.	2014-2019 гг.	6933	386,3	1138,9	980,3	4018,6	Повышение эффективности расходования бюджетных средств.
				2014 год	2220	58,6	171,6	980,3	1009,5	
				2015 год	1483,6	66,7	772,5		644,4	
				2016 год	829,4	67,5	149,5		612,4	
				2017 год	800	64,5	15,1		584,1	
				2018 год	800	64,5	15,1		584,1	
50	Муниципальная программа	Социальное развитие сельского поселения и социальная поддержка граждан Чулокского сельского поселения Бутурлиновского муниципального района Воронежской области	Мачнева Т.Е.	2014-2019 гг.	6545			2060,3	4484,7	Снижение социальной напряженности, улучшение экологической обстановки на территории Чулокского сельского поселения
				2014 год	3505			1203,2	2301,8	
				2015 год	608			143,4	464,6	
				2016 год	608			161,4	446,6	
				2017 год	608			184,1	423,9	
				2018 год	608			184,1	423,9	
51	Муниципальная программа	Муниципальное управление Филиппенковского сельского поселения Бутурлиновского муниципального района Воронежской области	Багно Л.М.	2014-2019 гг.	12427,8	343,7	49,6	3322,8	8711,7	Повышение эффективности расходования бюджетных средств.
				2014 год	2176,1	49,7	49,6	511,5	1565,3	
				2015 год	2093,3	58,8		519,7	1514,8	
				2016 год	2039,6	58,8		572,9	1407,9	
				2017 год	2039,6	58,8		572,9	1407,9	
				2018 год	2039,6	58,8		572,9	1407,9	
52	Муниципальная программа	Социальное развитие сельского поселения и социальная поддержка граждан Филиппенковского	Багно Л.М.	2014-2019 гг.	4464,3	0	140,4	0	4323,9	Снижение социальной напряженности, улучшение экологической обстановки на территории
				2014 год	1517		140,4		1376,6	
				2015 год	787,3				787,3	
				2016 год	920				920	

		сельского поселения		2017 год	924				924	Филиппенковского сельского поселения
				2018 год	158				158	
				2019 год	158				158	
53	Муниципальная программа	Муниципальная программа Филиппенковского сельского поселения Бутурлиновского муниципального района Воронежской области "Развитие культуры"	Багно Л.М.	2014-2019 гг.	7541,9	0	0	0	7541,9	Создание благоприятных условий для творческой деятельности культуры, освоение новых форм и направлений культурного обмена
				2014 год	2096				2096	
				2015 год	1028,3				1028,3	
				2016 год	1104,4				1104,4	
				2017 год	1104,4				1104,4	
				2018 год	1104,4				1104,4	
2019 год	1104,4				1104,4					
54	Муниципальная программа	Муниципальная программа Сериковского сельского поселения Бутурлиновского муниципального района Воронежской области "Развитие культуры"	Литвинова З.Д.	2014-2019 гг.	1260	0	0	0	1260	Создание благоприятных условий для творческой деятельности культуры, освоение новых форм и направлений культурного обмена
				2014 год	210				210	
				2015 год	210				210	
				2016 год	210				210	
				2017 год	210				210	
				2018 год	210				210	
2019 год	210				210					
55	Муниципальная программа	Муниципальная программа Сериковского сельского поселения Бутурлиновского муниципального района Воронежской области "Управление муниципальными финансами"	Литвинова З.Д.	2014-2019 гг.	8521	0	0	0	8521	Повышение эффективности расходования бюджетных средств.
				2014 год	1780				1780	
				2015 год	1348				1348	
				2016 год	1349				1349	
				2017 год	1348				1348	
				2018 год	1348				1348	
2019 год	1348				1348					
56	Муниципальная программа	Муниципальная программа Сериковского сельского поселения Бутурлиновского муниципального района Воронежской	Литвинова З.Д.	2014-2019 гг.	1410	0	0	0	1410	Снижение социальной напряженности, улучшение экологической обстановки на территории Филиппенковского сельского поселения
				2014 год	600				600	
				2015 год	162				162	
				2016 год	162				162	
				2017 год	162				162	
				2018 год	162				162	

		области "Социальное развитие Сериковского поселения "		2019 год	162				162	
--	--	---	--	----------	-----	--	--	--	-----	--

**Целевые значения показателей социально-экономического развития
Бутурлиновского муниципального района Воронежской области, определенные Указами Президента РФ от 7 мая 2012 года**

№	Наименование показателя	Отчет		Целевое значение показателя				Примечание
		2011 г.	2012 г.	2013 г.	2014 г.	2015 г.	2016 г.	
	Экономическая политика (Указ № 596)							
1.	Доля малого бизнеса в общем объеме отгруженной продукции (выполненных работ и услуг), %	6,23	5,95	11,4	12	13	14	В соответствии с Указом Президента РФ от 07.05.2012 г. № 596 планируется достичь положительную динамику
	Социальная политика (Указ № 597)							
2.	Реальная заработная плата в % к уровню 2011 года	100	114,4	127,0	143,9	161,9	182,3	В соответствии с Указом Президента РФ от 07.05.2012 г. № 597 планируется увеличение к 2018 г. размера реальной заработной платы в 1,4-1,5 раза.
3.	Доведение средней заработной платы педагогических работников образовательных учреждений общего образования до средней заработной платы в регионе (в 2012г.)	10932,7	16490	22620	24796	27636	30925	В соответствии с Указом Президента РФ от 07.05.2012 г. № 597 планируется доведение в 2012 г. средней заработной платы педагогических работников образовательных учреждений общего образования до средней заработной платы в соответствующем регионе
4.	Доведение средней заработной платы педагогических работников дошкольных образовательных учреждений до средней заработной платы в сфере общего образования в муниципальном районе (городском округе) (к 2013г.)	5827,1	11330	19517	19591	21667	23965	В соответствии с Указом Президента РФ от 07.05.2012 г. № 597 планируется доведение к 2013 г. средней заработной платы педагогических работников дошкольных образовательных учреждений до средней заработной платы в сфере общего образования в соответствующем регионе
5.	Доведение средней заработной платы работников учреждений культуры до средней заработной платы в муниципальном районе (городском округе) (к 2018г.)	6333	6807	11464,0	14354	17699	21629	В соответствии с Указом Президента РФ от 07.05.2012 г. № 597 планируется доведение к 2018 г. средней заработной платы преподавателей и мастеров производственного обучения образовательных учреждений начального и среднего профессионального образования, работников учреждений культуры до средней заработной платы в соответствующем регионе
6.	Повышение средней заработной платы врачей до 200 процентов от средней заработной платы в муниципальном районе (к 2018г.)	23676	27928	29233	32070	36742	49356	В соответствии с Указом Президента РФ от 07.05.2012 г. № 597 планируется повышение к 2018 году средней заработной платы врачей, преподавателей образовательных учреждений высшего профессионального образования и научных сотрудников до 200 процентов от средней заработной платы в соответствующем регионе
7.	Создание специальных рабочих мест для инвалидов (ежегодно), мест	0	0	5	5	5	5	В соответствии с Указом Президента РФ от 07.05.2012 г. № 597 планируется создание ежегодно в период с 2013 по 2015 год до 14,2 тыс. специальных рабочих мест для инвалидов

Здравоохранение (Указ № 598)								
8.	Общий коэффициент смертности (число умерших на 1000 населения)	18	16,5	18,1	17,3	17,3	17,5	В соответствии с Указом Президента РФ от 07.05.2012 г. № 598 планируется снижение смертности от болезней системы кровообращения до 649,4 случая на 100 тыс. населения; снижение смертности от новообразований (в том числе от злокачественных) до 192,8 случая на 100 тыс. населения; снижение смертности от туберкулеза до 11,8 случая на 100 тыс. населения; снижение смертности от дорожно-транспортных происшествий до 10,6 случая на 100 тыс. населения; снижение младенческой смертности, в первую очередь за счет снижения ее в регионах с высоким уровнем данного показателя, до 7,5 на 1 тыс. родившихся живыми; доведение объема производства отечественных лекарственных средств по номенклатуре перечня стратегически значимых лекарственных средств и перечня жизненно необходимых и важнейших лекарственных препаратов до 90 процентов
Образование и наука (Указ № 599)								
9.	Доступность дошкольного образования для детей в возрасте от трёх до семи лет, %	65	65	76	77,6	100	100	В соответствии с Указом Президента РФ от 07.05.2012 г. № 599 планируется обеспечить достижение к 2016 году 100 процентов доступности дошкольного образования для детей в возрасте от трех до семи лет
10.	Доля дополнительного образования, здания которых приспособлены для обучения лиц с ограниченными возможностями здоровья, %	0	0	0	30	33	50	В соответствии с Указом Президента РФ от 07.05.2012 г. № 599 планируется увеличение к 2020 году доли образовательных учреждений среднего и профессионального образования и образовательных учреждений высшего профессионального образования, здания которых приспособлены для обучения лиц с ограниченными возможностями здоровья, с 3 до 25 %
Государственное управление (Указ № 601)								
11.	Уровень удовлетворенности граждан качеством предоставления государственных и муниципальных услуг, %	35	40	50	60	70	80	В соответствии с Указом Президента РФ от 07.05.2012 г. № 601 планируется обеспечить достижение уровня удовлетворенности граждан Российской Федерации качеством предоставления государственных и муниципальных услуг к 2018 году - не менее 90 процентов
12.	Доля граждан, имеющих доступ к получению государственных и муниципальных услуг по принципу «одного окна», в том числе в многофункциональных центрах, %	0	52,4	52,4	69,6	91,0	95,0	В соответствии с Указом Президента РФ от 07.05.2012 г. № 601 планируется обеспечить достижение доли граждан, имеющих доступ к получению государственных и муниципальных услуг по принципу "одного окна" по месту пребывания, в том числе в многофункциональных центрах предоставления государственных услуг, к 2015 году - не менее 90 процентов
13.	Доля граждан, использующих механизм получения государственных и муниципальных услуг в электронной форме, %	0	0	1	15	37	50	В соответствии с Указом Президента РФ от 07.05.2012 г. № 601 планируется обеспечить достижение доли граждан, использующих механизм получения государственных и муниципальных услуг в

								электронной форме, к 2018 году - не менее 70 процентов
14.	Снижение среднего числа обращений представителей бизнес-сообщества в орган местного самоуправления для получения одной услуги, связанной со сферой предпринимательской деятельности	3	3	2	2	2	2	В соответствии с Указом Президента РФ от 07.05.2012 г. № 601 планируется обеспечить снижение среднего числа обращений представителей бизнес-сообщества в орган государственной власти Российской Федерации (орган местного самоуправления) для получения одной государственной (муниципальной) услуги, связанной со сферой предпринимательской деятельности, к 2014 году - до 2
15.	Сокращение времени ожидания в очереди при обращении заявителя в органы местного самоуправления для получения государственных (муниципальных) услуг	45	30	20	15	15	15	В соответствии с Указом Президента РФ от 07.05.2012 г. № 601 планируется обеспечить сокращение времени ожидания в очереди при обращении заявителя в орган государственной власти Российской Федерации (орган местного самоуправления) для получения государственных (муниципальных) услуг к 2014 году - до 15 минут.
Демографическое развитие (Указ № 606)								
16.	Общий коэффициент рождаемости (число родившихся на 100 чел. населения)	0,82	0,86	0,91	0,87	0,88	0,88	В соответствии с Указом Президента РФ от 07.05.2012 г. № 606 планируется обеспечить повышение к 2018 году суммарного коэффициента рождаемости до 1,753
17.	Коэффициент естественного прироста, убыли (-) населения (на 1 тыс.чел.населения)	-9,3	-7,9	-9,2	-8,6	-8,5	-8,7	В соответствии с Указом Президента РФ от 07.05.2012 г. № 606 планируется увеличение к 2018 году ожидаемой продолжительности жизни в Российской Федерации до 74 лет



**Администрация Бутурлиновского муниципального района
Воронежской области**

ПОСТАНОВЛЕНИЕ

от 29.12.2014 № 1877
г. Бутурлиновка

О внесении изменений в муниципальную программу Бутурлиновского муниципального района Воронежской области «Развитие образования» на 2014-2020 годы, утвержденную постановлением администрации администрации Бутурлиновского муниципального района от 24.12.2013 года №1421

Во исполнение распоряжения администрации администрации Бутурлиновского муниципального района от 27.09.2013 года №351-р «Об утверждении перечня муниципальных программ Бутурлиновского муниципального района», администрация Бутурлиновского муниципального района

ПОСТАНОВЛЯЕТ:

1. Внести в муниципальную программу Бутурлиновского муниципального района Воронежской области «Развитие образования» на 2014-2020 годы, утвержденную постановлением администрации администрации Бутурлиновского муниципального района от 24.12.2013 года №1421 следующие изменения:

1.1. В пункте «Объемы и источники финансирования муниципальной программы (в действующих ценах каждого года реализации муниципальной программы)» Паспорта муниципальной программы Бутурлиновского муниципального района Воронежской области «Развитие образования» на 2014-2020 годы слова «Общий объем финансирования муниципальной программы составляет 2871801,6 тыс. руб., в том числе по годам: 2014 год-364086,4 тыс. рублей» заменить словами: «Общий объем финансирования муниципальной программы составляет 3 434 082,4 тыс. руб., в том числе по годам: 2014 год-926 367,2 тыс. рублей».

1.2. В пункте «Объемы и источники финансирования подпрограммы муниципальной программы (в действующих ценах каждого года реализации муниципальной программы) Паспорта подпрограммы 1 «Развитие дошкольного и общего образования» муниципальной программы Бутурлиновского муниципального района Воронежской области «Развитие образования» на 2014-2020 годы слова «Всего – 2608174,1 тыс. рублей, в том числе: - из областного бюджета – 2109062,4 тыс. рублей: 2014 год – 256291,9 тыс. рублей;» заменить словами «Всего-3 162 931,3 тыс. руб., в том числе: -из областного бюджета-2 615 120,4 тыс. рублей: 2014 год-762 349,9 тыс. рублей», слова «- из местного бюджета-499111,7 тыс. рублей 2014 год – 71857,2 тыс. рублей;» заменить словами «-из местного бюджета- 517 600,0 тыс. рублей: 2014 год-762 349,9 тыс. рублей».

1.3. Пункт «Объемы и источники финансирования подпрограммы муниципальной программы (в действующих ценах каждого года реализации муниципальной программы) Паспорта подпрограммы 1 «Развитие дошкольного и общего образования» муниципальной программы Бутурлиновского муниципального района Воронежской области «Развитие образования» на 2014-2020 годы дополнить словами «- из федерального бюджета -30 210,9 тыс. рублей: 2014 год-30 210,9 тыс. рублей».

1.4. В пункте 1.7. «Финансовое обеспечение реализации подпрограммы» подпрограммы 1 «Развитие дошкольного и общего образования» муниципальной программы Бутурлиновского муниципального района Воронежской области «Развитие образования» на 2014-2020 годы слова «в 2014 - 2020 годах составит 2608174,1 тыс. рублей» заменить словами «в 2014-2020 годах составит 3 162 931,3 тыс. рублей», слова «на 2014 год – 328149,1 тыс. рублей» заменить словами «на 2014 год- 882 906,3 тыс. рублей», слова «средства областного бюджета в общей сумме 2109062,4 тыс. рублей» заменить словами «средства областного бюджета в общей сумме 2 615 120,4 тыс.рублей».

1.5. В названии пункта «Объемы и источники финансирования муниципальной подпрограммы (в действующих ценах каждого года реализации государственной программы) Паспорта подпрограммы 2 «Социализация детей- сирот и детей, нуждающихся в особой заботе государства» муниципальной программы Бутурлиновского муниципального района Воронежской области «Развитие образования» на 2014-2020 годы слово «государственной» заменить словом «муниципальной».

1.6. В пункте «Объемы и источники финансирования муниципальной подпрограммы (в действующих ценах каждого года реализации государственной программы) Паспорта подпрограммы 2 «Социализация детей-сирот и детей, нуждающихся в особой заботе государства» муниципальной программы Бутурлиновского муниципального района Воронежской области «Развитие образования» на 2014-2020 годы слова «реализации составляет –85486,9 тыс.руб.» заменить словами «период реализации составляет-83 669,9 -тыс. руб.», слова «2014 г.: 12928,5тыс. руб.» заменить словами « 2014 г.:11 111,5тыс. руб.».

1.7. В пункте 2.8. «Обоснование объема финансовых ресурсов, необходимых для реализации подпрограммы 2» подпрограммы 2 «Социализация детей- сирот и детей, нуждающихся в особой заботе государства» муниципальной программы Бутурлиновского муниципального района Воронежской области «Развитие образования» на 2014-2020 годы слова «за счет средств областного бюджета составляет 81944,5 тыс. рублей., за счет средств федерального бюджета составляет 3542,4 тыс.руб. 2014 г.: 12416,2 тыс. руб. - ОБ,512,3 тыс.руб. - Ф.Б.» заменить словами «за счет средств областного бюджета составляет 80 127,5 тыс. рублей., за счет средств федерального бюджета составляет 10 599,2 тыс. рублей. 2014 г.: 80 127,5 тыс. руб.- ОБ, 10 599,2 тыс. рублей – Ф.Б.», слова «в общей сумме 81944,5 тыс. рублей» заменить словами «в общей сумме 80 127,5 тыс.рублей».

1.8. В названии подпрограммы 3 «Развитие дополнительного образования и воспитания детей и молодежи» государственной программы Бутурлиновского муниципального района Воронежской области, в Паспорте подпрограммы 3 «Развитие дополнительного образования и воспитания детей и молодежи» государственной программы Бутурлиновского муниципального района Воронежской области слово «государственной» заменить словом «муниципальной».

1.9. В пункте «Объемы и источники финансирования подпрограммы муниципальной программы (в действующих ценах каждого года реализации подпрограммы муниципальной программы) Паспорта подпрограммы 3 «Развитие дополнительного образования и воспитания детей и молодежи» государственной программы Бутурлиновского муниципального района Воронежской области «Развитие образования» на 2014-2020 годы слова «Всего по подпрограмме, 57461,6 тыс. руб.» заменить словами «Всего по подпрограмме, 62 036,4 тыс. руб.», слова «областной бюджет - 0 тыс. руб., местные бюджеты – 57461,6тыс. руб.» заменить словами «областной бюджет-61 666,4 тыс. руб., местные бюджеты – 61 666,4 тыс. руб.», слова «2014 год – 4447,4 тыс. руб.» заменить словами «2014 год- 9 022,2 тыс. руб.».

1.10. В графе 1 «Доля детей, охваченных образовательными программами дополнительного образования детей, в общей численности детей и молодежи в возрасте 5-18 лет» таблицы 1 пункта 3.2 подпрограммы 3 «Развитие дополнительного образования и воспитания детей и молодежи» государственной программы Бутурлиновского муниципального района Воронежской области «Развитие образования» на 2014-2020 годы заменить показатель 2014 года «85» на «31,5».

1.11. В графе 7 «Удельный вес численности руководителей муниципальных организаций дополнительного образования детей, прошедших в течение трех лет повышение квалификации или профессиональную переподготовку, в общей численности руководителей организаций дополнительного образования детей» таблицы 1 пункта 3.2 подпрограммы 3 «Развитие дополнительного образования и воспитания детей и молодежи» государственной программы Бутурлиновского муниципального района Воронежской области «Развитие образования» на 2014-2020 годы заменить показатель 2014 года «75» на «100».

1.12. В пункте 3.5. «Обоснование объема финансовых ресурсов, необходимых для реализации подпрограммы » подпрограммы 3 «Развитие дополнительного образования и воспитания детей и молодежи» государственной программы Бутурлиновского муниципального района Воронежской области «Развитие образования» на 2014-2020 годы абзацы 2-5 изложить в следующей редакции:

«Общий объем финансирования подпрограмм составляет: (в ценах 2013 года):

62036,4 тыс. руб. в том числе по источникам финансирования: федеральный бюджет - 0 тыс. руб., областной бюджет – 370,0 тыс. руб., местные бюджеты – 61666,4 тыс. руб., средства государственных внебюджетных фондов - 0 тыс. руб., средства юридических лиц - 0 тыс. руб., средства физических лиц - 0 тыс. руб.;

в том числе по годам реализации подпрограммы:

2014 год – 9022,2 тыс. руб. в том числе по источникам финансирования: федеральный бюджет - 0 тыс. руб., областной бюджет – 370,0 тыс. руб., местные бюджеты – 8652,2тыс. руб., средства государственных внебюджетных фондов - 0 тыс. руб., средства юридических лиц - 0 тыс. руб., средства физических лиц - 0 тыс. руб.».

1.13. В Паспорте подпрограммы 4 «Создание условий для организации отдыха и оздоровления детей и молодежи Бутурлиновского муниципального района» муниципальной программы Бутурлиновского муниципального района Воронежской области строку:

Объемы и источники финансирования подпрограммы муниципальной программы (в действующих ценах каждого года реализации подпрограммы муниципальной программы) ¹	Всего по подпрограмме, 3500 тыс. руб. в том числе по источникам финансирования: областной бюджет - 0 тыс. руб., местные бюджеты - 3500 тыс. руб., в том числе по годам реализации подпрограммы: 2014 год - всего, 500 тыс. руб. в том числе по источникам
--	--

	<p>финансирования: федеральный бюджет - 0 тыс. руб., областной бюджет - 0 тыс. руб., местные бюджеты - 500 тыс. руб., средства государственных внебюджетных фондов - 0 тыс. руб., средства юридических и физических лиц - 0 тыс. руб.;</p> <p>2015 год - всего, 500 тыс. руб., в том числе по источникам финансирования: федеральный бюджет - 0 тыс. руб., областной бюджет - 0 тыс. руб., местные бюджеты - 500 тыс. руб., средства государственных внебюджетных фондов - 0 тыс. руб., средства юридических лиц - 0 тыс. руб.;</p> <p>2016 год - всего, 500 тыс. руб., в том числе по источникам финансирования: федеральный бюджет - 0 тыс. руб., областной бюджет - 0 тыс. руб., местные бюджеты - 500 тыс. руб., средства государственных внебюджетных фондов - 0, средства юридических лиц - 0 тыс. руб.</p> <p>2017 год - всего, 500 тыс. руб., в том числе по источникам финансирования: федеральный бюджет - 0 тыс. руб., областной бюджет - 0 тыс. руб., местные бюджеты - 500 тыс. руб., средства государственных внебюджетных фондов - 0 тыс. руб., средства юридических лиц - 0 тыс. руб.</p> <p>2018 год - всего, 500 тыс. руб., в том числе по источникам финансирования: федеральный бюджет - 0 тыс. руб., областной бюджет - 0 тыс. руб., местные бюджеты - 500 тыс. руб., средства государственных внебюджетных фондов - 0, средства юридических лиц - 0 тыс. руб.;</p> <p>2019 год - всего, 500 тыс. руб., в том числе по источникам финансирования: федеральный бюджет - 0 тыс. руб., областной бюджет - 0 тыс. руб., местные бюджеты - 500 тыс. руб., средства государственных внебюджетных фондов - 0 тыс. руб., средства юридических лиц - 0 тыс. руб.</p> <p>2020 год - всего, 500 тыс. руб. в том числе по источникам финансирования: федеральный бюджет - 0 тыс. руб., областной бюджет - 0 тыс. руб., местные бюджеты - 500 тыс. руб., средства государственных внебюджетных фондов - 0 тыс. руб., средства юридических лиц - 0 тыс. руб.</p>
--	---

заменить строкой:

<p>Объемы и источники финансирования муниципальной программы (в действующих ценах каждого года реализации подпрограммы муниципальной программы)¹</p>	<p>Всего по подпрограмме, 5875,1 тыс. руб. в том числе по источникам финансирования: областной бюджет - 2303,0 тыс. руб., местные бюджеты - 3572,1 тыс. руб., в том числе по годам реализации подпрограммы:</p> <p>2014 год - всего, 2875,1 тыс. руб. в том числе по источникам финансирования: федеральный бюджет - 0 тыс. руб., областной бюджет - 2303,0 тыс. руб., местные бюджеты - 571,5 тыс. руб., средства государственных внебюджетных фондов - 0 тыс. руб., средства юридических и физических лиц - 0 тыс. руб.;</p> <p>2015 год - всего, 500 тыс. руб., в том числе по источникам финансирования: федеральный бюджет - 0 тыс. руб., областной бюджет - 0 тыс. руб., местные бюджеты - 500 тыс. руб., средства государственных внебюджетных фондов - 0 тыс. руб., средства юридических лиц - 0 тыс. руб.;</p>
---	---

	<p>2016 год - всего, 500 тыс. руб., в том числе по источникам финансирования: федеральный бюджет - 0 тыс. руб., областной бюджет - 0 тыс. руб., местные бюджеты - 500 тыс. руб., средства государственных внебюджетных фондов - 0, средства юридических лиц - 0 тыс. руб.</p> <p>2017 год - всего, 500 тыс. руб., в том числе по источникам финансирования: федеральный бюджет - 0 тыс. руб., областной бюджет - 0 тыс. руб., местные бюджеты - 500 тыс. руб., средства государственных внебюджетных фондов - 0 тыс. руб., средства юридических лиц - 0 тыс. руб.</p> <p>2018 год - всего, 500 тыс. руб., в том числе по источникам финансирования: федеральный бюджет - 0 тыс. руб., областной бюджет - 0 тыс. руб., местные бюджеты - 500 тыс. руб., средства государственных внебюджетных фондов - 0, средства юридических лиц - 0 тыс. руб.;</p> <p>2019 год - всего, 500 тыс. руб., в том числе по источникам финансирования: федеральный бюджет - 0 тыс. руб., областной бюджет - 0 тыс. руб., местные бюджеты - 500 тыс. руб., средства государственных внебюджетных фондов - 0 тыс. руб., средства юридических лиц - 0 тыс. руб.</p> <p>2020 год - всего, 500 тыс. руб. в том числе по источникам финансирования: федеральный бюджет - 0 тыс. руб., областной бюджет - 0 тыс. руб., местные бюджеты - 500 тыс. руб., средства государственных внебюджетных фондов - 0 тыс. руб., средства юридических лиц - 0 тыс. руб.</p>
--	---

1.14. В графе 1 «Увеличение количества детей, охваченных организованным отдыхом и оздоровлением, в общем количестве детей школьного возраста» таблицы 1 подпрограммы 4 «Создание условий для организации отдыха и оздоровления детей и молодежи Бутурлиновского муниципального района» муниципальной программы Бутурлиновского муниципального района Воронежской области заменить показатель 2014 года «3 500» на «1 095»

1.15. В пункте 1.5. «Обоснование объема финансовых ресурсов, необходимых для реализации подпрограммы » подпрограммы 4 «Создание условий для организации отдыха и оздоровления детей и молодежи Бутурлиновского муниципального района» муниципальной программы Бутурлиновского муниципального района Воронежской области «Развитие образования» слова:

«Общий объем финансирования программ составляет: (в ценах 2013 года):

3500 тыс. руб. в том числе по источникам финансирования: областной бюджет - 0 тыс. руб., местные бюджеты - 3500 тыс. руб., средства государственных внебюджетных фондов - 0 тыс. руб., средства юридических лиц - 0 тыс. руб. средства физических лиц - 0 тыс. руб.;

в том числе по годам реализации подпрограммы:

2014 год - всего,

500 тыс. руб. в том числе по источникам финансирования: федеральный бюджет - 0 тыс. руб., областной бюджет - 0 тыс. руб., местные бюджеты - 500 тыс. руб., средства государственных внебюджетных фондов - 0 тыс. руб., средства юридических и физических лиц - 0 тыс. руб.»

заменить словами:

«Общий объем финансирования программ составляет: (в ценах 2013 года):

5875,1 тыс. руб. в том числе по источникам финансирования: областной бюджет – 2303,0 тыс. руб., местные бюджеты – 3572,1 тыс. руб., средства государственных внебюджетных фондов - 0 тыс. руб., средства юридических лиц - 0 тыс. руб. средства физических лиц - 0 тыс. руб.;

в том числе по годам реализации подпрограммы:

2014 год - всего,

2875,1 тыс. руб. в том числе по источникам финансирования: федеральный бюджет - 0 тыс. руб., областной бюджет – 2303,0 тыс. руб., местные бюджеты – 572,1 тыс. руб., средства государственных внебюджетных фондов - 0 тыс. руб., средства юридических и физических лиц - 0 тыс. руб.»

1.16. В пункте «Объемы и источники финансирования подпрограммы муниципальной программы (в действующих ценах каждого года реализации подпрограммы муниципальной программы) Паспорта подпрограммы 5 «Обеспечение реализации муниципальной программы» слова «областного бюджета 112279

тыс.руб., в том числе по годам:2014 год – 17361,4 тыс. рублей» заменить словами «областного бюджета 114 747,2 тыс.руб., в том числе по годам:2014 год – 19 829,6 тыс. рублей».

1.17. В графе «Всего» таблицы пункта 5.4 «Обоснование объема финансовых ресурсов подпрограммы» подпрограммы 5 «Обеспечение реализации муниципальной программы» заменить показатель 2014 года «17 361,4» на «19 829,6»

1.18. В графе «Ответственный исполнитель-отдел по образованию и молодежной политике администрации Бутурлиновского муниципального района» таблицы пункта 5.4 «Обоснование объема финансовых ресурсов подпрограммы» подпрограммы 5 «Обеспечение реализации муниципальной программы» заменить показатель 2014 года «17 361,4» на «19 829,6».

1.19. В пункте «Объемы и источники финансирования подпрограммы (в действующих ценах каждого года реализации подпрограммы) Паспорта подпрограммы 6 «Вовлечение молодежи в социальную практику» слова «составляет 4900 тыс. рублей: 2014 год — 700 тыс.рублей» заменить словами «составляет 4 822, тыс.руб.: 2014 год – 622,5 тыс. рублей».

1.20. В графе «Муниципальный бюджет» таблицы пункта 6 «Финансовое обеспечение реализации подпрограммы» подпрограммы 6 «Вовлечение молодежи в социальную практику» заменить показатель 2014 года 700 на 622,5».

1.21. Изложить приложение к муниципальной программе, в редакции, согласно приложению к настоящему постановлению.

2. Контроль исполнения настоящего постановления возложить на заместителя главы администрации муниципального района Бондаренко Е.Е.

Глава администрации Бутурлиновского
муниципального район

Ю.И.Матузов

Приложение
к постановлению администрации
Бутурлиновского муниципального района
Воронежской области
от 29.12.2014 № 1877

Приложение 1к
муниципальной программе Бутурлиновского
муниципального района Воронежской области «Развитие
образования» на 2014-2020 годы

Таблица 1.

Сведения о показателях (индикаторах) муниципальной программы Бутурлиновского муниципального района Воронежской области " Развитие образования" на 2014-2020 годы и их значениях

№ п/п	Наименование показателя (индикатора)	Ед. измерения	Значения показателя (индикатора) по годам реализации государственной программы							
			2014	2015	2016	2017	2018	2019	2020	
1	2	3	4	5	6	7	8	9	10	
МУНИЦИПАЛЬНАЯ ПРОГРАММА										
1	Удельный вес численности населения в возрасте 5 - 18 лет, охваченного образованием, в общей численности населения в возрасте 5 - 18 лет;	%	100	100	100	100	100	100	100	100
2	Доступность дошкольного образования (отношение численности детей 3 - 7 лет, которым предоставлена возможность получать услуги дошкольного образования, к численности детей в возрасте 3 - 7 лет, скорректированной на численность детей в возрасте 5 - 7 лет, обучающихся в школе);	%	72,4	100	100	100	100	100	100	100

3	Отношение среднего балла единого государственного экзамена (в расчете на 1 предмет) в 10 процентах школ с лучшими результатами единого государственного экзамена к среднему баллу единого государственного экзамена (в расчете на 1 предмет) в 10 процентах школ с худшими результатами единого государственного экзамена	%	1,74	1,7	1,66	1,62	1,58	1,56	1,50
4	Удельный вес численности обучающихся муниципальных общеобразовательных организаций, которым предоставлена возможность обучаться в соответствии с основными современными требованиями, в общей численности обучающихся	%	100	100	100	100	100	100	100
5	Доля детей, оставшихся без попечения родителей – всего, в том числе, переданных неродственникам (в приемные семьи, на усыновление (удочерение), под опеку (попечительство), охваченных другими формами семейного устройства (семейные детские дома, патронатные семьи), находящихся в государственных (муниципальных) учреждениях всех типов, процентов	%	93,2	100	100	100	100	100	100
6	Доля детей, охваченных образовательными программами дополнительного образования детей, в общей численности детей и молодежи в возрасте 5 - 18 лет	%	31,5	87	89	89	90	91	93
7	число одаренных детей, талантливой молодежи и их педагогов-наставников, получивших областную поддержку (премии), человек;	Чел.	12	12	12	12	12	12	12
8	число детей и молодежи, принявших участие в региональных, всероссийских, международных мероприятиях по различным направлениям деятельности, человек	Чел.	1350	1500	1650	1800	2000	2200	2500
9	Удельный вес численности руководителей муниципальных организаций дополнительного образования детей, прошедших в течение трех лет повышение квалификации или профессиональную переподготовку, в общей численности руководителей организаций дополнительного образования детей;	%	100	75	75	100	100	100	100
10	Количество молодых людей, вовлеченных в программы и проекты, направленные на интеграцию в жизнь общества	%	11,98	14,38	17,25	20,70	24,85	26,2	27,7
11	Количество детей, охваченных организованным отдыхом и оздоровлением, в общем количестве детей школьного возраста	Тыс. чел.	1095	3500	3700	3800	4000	4300	4500

12	Удельный вес числа образовательных организаций, в которых созданы органы коллегиального управления с участием общественности, в общем числе образовательных организаций	%	100	100	100	100	100	100	100
13	Число уровней образования, на которых реализуются механизмы внешней оценки качества образования;	Кол-во	4	3	3	3	3	3	
14	Удельный вес численности молодых людей в возрасте от 14 до 30 лет, участвующих в деятельности молодежных общественных объединений, в общей численности молодых людей от 14 до 30 лет;	%	33,7	34,2	35,7	36,3	38	38,6	39,5
15	Количество образовательных организаций, принимающих участие в реализации мероприятий, направленных на проведение мониторинга достижений учащихся.	Кол-во	27	27	27	27	27	27	27
ПОДПРОГРАММА 1 "Развитие дошкольного и общего образования на территории Бутурлиновского муниципального района"									
1.1	Удельный вес численности детей в возрасте от 0 до 3 лет, охваченных программами поддержки раннего развития, в общей численности детей соответствующего возраста.	%	0	0,5	0,7	0,7	0,9	0,9	1
1.2.	Доступность дошкольного образования (отношение численности детей 3 - 7 лет, которым предоставлена возможность получать услуги дошкольного образования, к численности детей в возрасте 3 - 7 лет, скорректированной на численность детей в возрасте 5 - 7 лет, обучающихся в школе);	%	72,4	100	100	100	100	100	100
1.3.	Обеспеченность детей дошкольного возраста местами в дошкольных образовательных организациях.	%	55,7	54,5	62,2	62,2	62,2	62,2	62,2
1.4.	Удельный вес численности детей-инвалидов, обучающихся по программам общего образования на дому с использованием дистанционных образовательных технологий, в общей численности детей-инвалидов, которым не противопоказано обучение	%	14,3	14,6	15	15,4	15,6	16	16,2
1.5.	Удельный вес численности учителей в возрасте до 30 лет в общей численности учителей общеобразовательных организаций	%	3,3	4,1	4,9	5,6	6,1	6,8	7,5

1.6.	Удельный вес численности руководителей муниципальных организаций дошкольного образования, общеобразовательных организаций и организаций образования детей, прошедших в течение последних трех лет повышение квалификации или профессиональную переподготовку, в общей численности руководителей организаций дошкольного, общего образования детей	%	100	100	100	100	100	100	100
1.7	Отношение среднемесячной заработной платы педагогических работников муниципальных образовательных организаций (дошкольного образования – к средней заработной плате в общем образовании соответствующего региона, общего образования – к средней заработной плате в соответствующем регионе	%	100	100	100	100	100	100	100
1.8.	Удельный вес обучающихся по программам общего образования, участвующих в олимпиадах и конкурсах различного уровня, в общей численности обучающихся по программам общего образования	%	75	79	81	85	90	95	100
ПОДПРОГРАММА 2 "Социализация детей –сирот и детей, нуждающихся в особой заботе государства на территории Бутурлиновского муниципального района "									
2.1.	Доля воспитанников областных государственных образовательных учреждений для детей с ограниченными возможностями здоровья, обеспеченных комфортными условиями обучения и проживания.	%	100	100	100	100	100	100	100
2.2.	Доля детей-сирот и детей, оставшихся без попечения родителей, переданных на воспитание в семьи граждан, от общего количества детей-сирот и детей, оставшихся без попечения родителей.	%	93,2	97,82	98	98	98	99	100
2.3.	Удельный вес лиц из числа детей-сирот и детей, оставшихся без попечения родителей, охваченных постинтернатным сопровождением, от общего числа выпускников областных образовательных учреждений интернатного типа для детей-сирот и детей, оставшихся без попечения родителей.	%	100	100	100	100	100	100	100
ПОДПРОГРАММА 3 "Развитие дополнительного образования и воспитания на территории Бутурлиновского муниципального района "									
3.1.	Доля детей, охваченных образовательными программами дополнительного образования детей, в общей численности детей и молодежи в возрасте 5 - 18 лет	%	85	87	89	89	90	91	93

3.2.	Число детей и молодежи, ставших лауреатами и призерами всероссийских, региональных и муниципальных мероприятий (конкурсов) человек	Чел.	124	130	140	154	160	172	190
3.3.	Число одаренных детей, талантливой молодежи и их педагогов-наставников, получивших областную поддержку (премии), человек	Чел.	12	12	12	12	12	12	12
3.4.	Количество региональных мероприятий в сфере дополнительного образования, воспитания и развития одаренности детей и молодежи, единиц	Ед.	50	54	58	60	62	64	70
3.5.	Число детей и молодежи, принявших участие в муниципальных, региональных, всероссийских мероприятиях по различным направлениям деятельности, тысяч человек	Чел.	1350	1500	1650	1800	2000	2200	2500
3.6.	Количество грантов (субсидий), выданных общественным организациям, ведущим свою работу на территории Бутурлиновского муниципального района Воронежской области в области патриотического воспитания.	единиц	1	1	1	1	1	1	1
3.7.	Количество педагогов сферы дополнительного образования и воспитания, принявших участие в семинарах, совещаниях, научно-практических конференциях и иных мероприятиях, тысяч человек;	Чел.	15	15	16	18	18	20	20
3.8.	Удельный вес численности руководителей муниципальных организаций дополнительного образования детей, прошедших в течение трех лет повышение квалификации или профессиональную переподготовку, в общей численности руководителей организаций дополнительного образования детей, %	%	100	75	75	100	100	100	100
3.9.	Количество публикаций в СМИ, Интернет - пространстве, -теле, - радио сюжетов, освещающих основные мероприятия в сфере дополнительного образования и воспитания детей и молодежи, единиц	Ед.	35	35	40	40	40	45	45
ПОДПРОГРАММА 4 «Создание условий для организации отдыха и оздоровления детей и молодежи на территории Бутурлиновского муниципального района»									
4.1.	Увеличение количества детей, охваченных организованным отдыхом и оздоровлением, в общем количестве детей школьного возраста	Тыс. чел.	3500	3500	3700	3800	4000	4300	4500
4.2.	Увеличение количества детей, находящихся в трудной жизненной ситуации, охваченных организованным отдыхом и оздоровлением в лагерях дневного пребывания, загородных детских оздоровительных и профильных лагерях, в общем количестве детей, находящихся в трудной жизненной ситуации	%	40	45	47	50	51	54	55

4.3.	Увеличение численности работников административно-управленческого и основного персонала оздоровительных учреждений, охваченных повышением квалификации.	Чел.	58	60	60	64	66	70	70
ПОДПРОГРАММА 5 "Обеспечение реализации муниципальной программы на территории Бутурлиновского муниципального района "									
5.1.	Доля выпускников муниципальных общеобразовательных организаций, не сдавших единый государственный экзамен, в общей численности выпускников муниципальных общеобразовательных организаций	%	1,6	1	1	1	1	1	1
ПОДПРОГРАММА 6 "Вовлечение молодёжи в социальную практику"									
6.1.	Количество молодых людей, вовлечённых в программы и проекты, направленные на интеграцию в жизнь общества.	Чел.	1305	1567	1880	2256	2708	2708	3000
6.2.	Количество молодых людей, участвующих в различных формах самоорганизации и в структурах социальной направленности	Чел.	3393	4071	4885	5863	7035	7035	7035
6.3.	Количество мероприятий, проектов (программ), направленных на формирования правовых, культурных и нравственных ценностей среди молодёжи	Ед.	45	51	57	63	69	69	80
6.4.	Количество военно - патриотических объединений, военно - спортивных молодёжных и детских организаций.	Ед.	2	2	3	3	3	3	3
6.5.	Количество молодых людей, осведомлённых о потенциальных возможностях проявления социальной инициативы в общественной и общественно-политической жизни.	%	12	14,4	17,28	20,73	24,88	24,88	25

Таблица 2.

План реализации муниципальной программы Бутурлиновского муниципального района Воронежской области
"Развитие образования" на 2014-2020 годы на 2014 год

№ п/п	Статус	Наименование подпрограммы, основного мероприятия, мероприятия	Исполнитель мероприятия (структурное подразделение администрации района, иной главный распорядитель средств местного бюджета), Ф.И.О., должность исполнителя)	Срок		Ожидаемый непосредственный результат (краткое описание) от реализации подпрограммы, основного мероприятия, мероприятия в очередном финансовом году	КБК (местный бюджет)	Расходы, предусмотренные решением Совета народных депутатов Бутурлиновского муниципального района о местном бюджете, на год
				начала реализации мероприятия в очередном финансовом году	окончания реализации мероприятия в очередном финансовом году			
1	2	3	4	5	6	7	8	9
	ПОДПРОГРАММА 1	Развитие дошкольного и общего образования на территории Бутурлиновского муниципального района	Отдел по образованию и молодежной политике администрации Бутурлиновского муниципального района	январь	декабрь	создание в системе дошкольного и общего образования равных возможностей для современного качественного образования	07010215059 07010210059 07010218810 07010217829 07010210059 10040217815 07010217830 07020215097 91407020218962 91407020210059 07020210059 07020218810 07020212054 07020210059 91407020217812	29450,9 42578,14 4,0 55217,8 185,0 2518,0 9735,2 760,0 2100,0 3192,4 42127,9 154,0 189,0 30,0 9032,2

							914070902178 07020217812 11050217810 07020217836 07020217813	480915,2 196434,3 4429,5 1857,7 1995,0
	ПОДПРОГРАММА 2	Социализация детей – сирот и детей, нуждающихся в особой защите государства на территории Бутурлиновского муниципального района	Отдел по образованию и молодежной политике администрации администрации Бутурлиновского муниципального района	январь	декабрь	Создание благоприятных условий для развития и интеграции в обществе детей с ограниченными возможностями и здоровья. Развитие семейных форм устройства детей-сирот и детей, оставшихся без попечения родителей.	10040225260 10040227816 10040227817 10040227818 10040227819 10040227820 10040227821 10040227822 01130227824	512,3 74,0 88,0 1639,0 1777,0 4939,0 67,2 420,0 1595,0
	ПОДПРОГРАММА 3	Развитие дополнительного образования и воспитания на территории Бутурлиновского муниципального района	Отдел по образованию и молодежной политике администрации администрации Бутурлиновского муниципального района	январь	декабрь	развитие потенциала организаций дополнительного образования детей в формировании мотивации к познанию и творчеству, создание среды и ресурсов открытого образования для позитивной социализации	07020230059 91407020230059 07020230059	6803,2 1849,0 370,0

						и самореализации детей и молодежи		
	ПОДПРОГРАММА 4	Создание условий для организации отдыха и оздоровления детей и молодежи на территории Бутурлиновского муниципального района	Отдел по образованию и молодежной политике администрации Бутурлиновского муниципального района	январь	декабрь	Обеспечение эффективного оздоровления, отдыха и занятости, развития творческого, интеллектуального потенциала и личностного развития детей и молодежи.	07070248028 07070248832 07070247832 07090267856	300,0 272,1 2255,1 47,9
	ПОДПРОГРАММА 5	Обеспечение реализации муниципальной программы на территории Бутурлиновского муниципального района	Отдел по образованию и молодежной политике администрации Бутурлиновского муниципального района	январь	декабрь	Обеспечение эффективности управления системой образования	07090250059 07090258020 07090258201	14807,8 3189,8 1832,0
	ПОДПРОГРАММА 6	Вовлечение молодежи в социальную практику	Отдел по образованию и молодежной политике администрации Бутурлиновского муниципального района	январь	декабрь	Создание условий для успешной социализации и эффективной самореализации молодежи,	07070248031 07070267833 07070267834	600,0 18,5 4,0

			района			развитие потенциала молодежи и его использование в интересах инновационного развития Бутурлиновского муниципального района.		
--	--	--	--------	--	--	---	--	--

Таблица 3

Расходы местного бюджета на реализацию муниципальной программы Бутурлиновского муниципального района Воронежской области "Развитие образования" на 2014-2020 годы

Статус	Наименование муниципальной программы, подпрограммы, основного мероприятия	Наименование ответственного исполнителя, исполнителя - главного распорядителя средств местного бюджета (далее - ГРБС)	Расходы местного бюджета по годам реализации муниципальной программы, тыс. руб.					
			2014 (первый год реализации)	2015 (второй год реализации)	2016 (третий год реализации)	2017 (четвертый год реализации)	2018 (пятый год реализации)	2019 (шестой год реализации)
1	2	3	4	5	6	7	-	-
МУНИЦИПАЛЬНАЯ ПРОГРАММА	"Развитие образования" на 2014-2020 годы	Отдел по образованию и молодежной политике администрации Бутурлиновского муниципального района	119999,4	92 166,30	98 044,00	98 044,00	98 044,00	98 044,00
ПОДПРОГРАММА 1	Развитие дошкольного и общего образования на территории Бутурлиновского муниципального	Отдел по образованию и молодежной политике администрации Бутурлиновского муниципального района	90345,5	66 311,00	72 188,70	72 188,70	72 188,70	72 188,70

	района							
Основное мероприятие 1	Развитие дошкольного и общего образования	Отдел по образованию и молодежной политике администрации Бутурлиновского муниципального района	42582,1	34 310,60	36 269,80	36 269,80	36 269,80	36 269,80
мероприятие 1.1	Строительство и реконструкция объектов дошкольного образования	Отдел по образованию и молодежной политике администрации Бутурлиновского муниципального района	4,0	0,00	0,00	0,00	0,00	0,00
мероприятие 1.2	Капитальный ремонт объектов образования с целью предоставления услуг дошкольного образования	Отдел по образованию и молодежной политике администрации Бутурлиновского муниципального района	1470,3	0,00	0,00	0,00	0,00	0,00
мероприятие 1.3	Развитие вариативных форм дошкольного образования	Отдел по образованию и молодежной политике администрации Бутурлиновского муниципального района	0,00	0,00	0,00	0,00	0,00	0,00
мероприятие 1.4	Материально-техническое оснащение муниципальных дошкольных образовательных организаций в соответствии с современными требованиями	Отдел по образованию и молодежной политике администрации Бутурлиновского муниципального района	12252,7	17 380,60	19 339,80	19 339,80	19 339,80	19 339,80

мероприятие 1.5	Формирование инфраструктуры услуг по сопровождению раннего развития детей (0 - 3 года), включая широкую информационную поддержку семей	Отдел по образованию и молодежной политике администрации Бутурлиновского муниципального района	0,00	0,00	0,00	0,00	0,00	0,00
мероприятие 1.6	Повышение квалификации педагогических и руководящих работников дошкольных образовательных учреждений по персонализированной модели повышения квалификации	Отдел по образованию и молодежной политике администрации Бутурлиновского муниципального района	0,00	0,00	0,00	0,00	0,00	0,00
мероприятие 1.7	Организация мероприятий, направленных на совершенствование научно-методического обеспечения системы дошкольного образования	Отдел по образованию и молодежной политике администрации Бутурлиновского муниципального района	0,00	0,00	0,00	0,00	0,00	0,00

мероприятие 1.8	Создание условий для реализации государственного образовательного стандарта дошкольного образования в дошкольных образовательных организациях Бутурлиновского муниципального района Воронежской области на 2014-2020 годы	Отдел по образованию и молодежной политике администрации Бутурлиновского муниципального района	29,9	0,00	0,00	0,00	0,00	0,00
Основное мероприятие 2	Развитие общего образования	Отдел по образованию и молодежной политике администрации Бутурлиновского муниципального района	47763,4	32 000,40	35 918,00	35 918,00	35 918,00	35 918,00
мероприятие 2.1.	Развитие системы поддержки талантливых детей и творческих педагогов	Отдел по образованию и молодежной политике администрации Бутурлиновского муниципального района	0,00	0,00	0,00	0,00	0,00	0,00
мероприятие 2.2.	Совершенствование процедуры аттестации педагогических работников	Отдел по образованию и молодежной политике администрации Бутурлиновского муниципального района	19,5	0,00	0,00	0,00	0,00	0,00
мероприятие 2.3.	Создание условий для обучения детей-инвалидов в форме дистанционного образования	Отдел по образованию и молодежной политике администрации Бутурлиновского муниципального района	0,00	0,00	0,00	0,00	0,00	0,00

мероприятие 2.4.	Строительство и реконструкция образовательных учреждений	Отдел по образованию и молодежной политике администрации Бутурлиновского муниципального района	190,0	0,00	0,00	0,00	0,00	0,00
мероприятие 2.5.	Капитальный ремонт образовательных учреждений	Отдел по образованию и молодежной политике администрации Бутурлиновского муниципального района	249,0	0,00	0,00	0,00	0,00	0,00
мероприятие 2.6.	Обеспечение комплексной безопасности муниципальных образовательных учреждений	Отдел по образованию и молодежной политике администрации Бутурлиновского муниципального района	2494,5	735,00	779,00	779,00	779,00	779,00
мероприятие 2.7.	Организация сбалансированного горячего питания школьников	Отдел по образованию и молодежной политике администрации Бутурлиновского муниципального района	9918,7	7 240,00	7 240,00	7 240,00	7 240,00	7 240,00
мероприятие 2.8.	Выделение субсидии из муниципального бюджета на обеспечение учащихся общеобразовательных учреждений молочной продукцией	Отдел по образованию и молодежной политике администрации Бутурлиновского муниципального района	1480,3	1 600,50	1 681,00	1 681,00	1 681,00	1 681,00
мероприятие 2.9.	Организация спортивных занятий школьников	Отдел по образованию и молодежной политике администрации Бутурлиновского муниципального района	0,00	0,00	0,00	0,00	0,00	0,00

мероприятие 2.10.	Информатизация системы общего образования	Отдел по образованию и молодежной политике администрации Бутурлиновского муниципального района	0,00	0,00	0,00	0,00	0,00	0,00
Основное мероприятие 3	Обеспечение муниципальных учреждений образования источниками резервного питания	Отдел по образованию и молодежной политике администрации Бутурлиновского муниципального района	0,00	0,00	0,00	0,00	0,00	0,00
ПОДПРОГРАММА 2	Социализация детей –сирот и детей, нуждающихся в особой защите государства на территории Бутурлиновского муниципального района	Отдел по образованию и молодежной политике администрации Бутурлиновского муниципального района	0,00	0,00	0,00	0,00	0,00	0,00
Основное мероприятие 1	Социализацию детей-сирот и детей, нуждающихся в особой защите государства	Отдел по образованию и молодежной политике администрации Бутурлиновского муниципального района	0,00	0,00	0,00	0,00	0,00	0,00
Мероприятие 1.1.	Предоставление поддержки на строительство жилья молодым специалистам и гражданам на селе	Отдел по образованию и молодежной политике администрации Бутурлиновского муниципального района	0,00	0,00	0,00	0,00	0,00	0,00
Мероприятие 1.2.	Получение общедоступного образования детям с ограниченными возможностями здоровья	Отдел по образованию и молодежной политике администрации Бутурлиновского муниципального района	0,00	0,00	0,00	0,00	0,00	0,00
ПОДПРОГРАММА 3	Развитие	Отдел по образованию и	8652,2	8 835,70	8 835,70	8 835,70	8 835,70	8 835,70

	дополнительного образования и воспитания на территории Бутурлиновского муниципального района	молодежной политике администрации Бутурлиновского муниципального района						
Основное мероприятие 1	Развитие инфраструктуры и обновление содержания дополнительного образования детей в Бутурлиновском муниципальном районе	Отдел по образованию и молодежной политике администрации Бутурлиновского муниципального района	0,00	1 675,00	1 675,00	1 675,00	1 675,00	1 675,00
Основное мероприятие 2	Выявление и поддержка одаренных детей и талантливой молодежи	Отдел по образованию и молодежной политике администрации Бутурлиновского муниципального района	0,00	0,00	0,00	0,00	0,00	0,00
Основное мероприятие 3	Формирование муниципальной системы конкурсных мероприятий в сфере дополнительного образования, воспитания и развития одаренности детей и молодежи	Отдел по образованию и молодежной политике администрации Бутурлиновского муниципального района	84,6	300,00	300,00	300,00	300,00	300,00
Основное мероприятие 4	Развитие кадрового потенциала системы дополнительного образования и развития одаренности детей и молодежи в Бутурлиновском муниципальном районе	Отдел по образованию и молодежной политике администрации Бутурлиновского муниципального района	0,00	0,00	0,00	0,00	0,00	0,00

Основное мероприятие 5	Развитие информационно-методического обеспечения системы дополнительного образования и развития одаренности детей и молодежи	Отдел по образованию и молодежной политике администрации Бутурлиновского муниципального района	1849,00	0,00	0,00	0,00	0,00	0,00
ПОДПРОГРАММА 4	Создание условий для организации отдыха и оздоровления детей и молодежи Бутурлиновского муниципального района	Отдел по образованию и молодежной политике администрации Бутурлиновского муниципального района	572,1	500,00	500,00	500,00	500,00	500,00
Основное мероприятие 1	Нормативно-правовое обеспечение организации отдыха и оздоровления детей	Отдел по образованию и молодежной политике администрации Бутурлиновского муниципального района	0,00	0,00	0,00	0,00	0,00	0,00
Основное мероприятие 2	Мероприятия по развитию механизмов административной среды	Отдел по образованию и молодежной политике администрации Бутурлиновского муниципального района	0,00	0,00	0,00	0,00	0,00	0,00
Основное мероприятие 3	Совершенствование кадрового и информационно-методического обеспечения организации и проведения детской оздоровительной кампании	Отдел по образованию и молодежной политике администрации Бутурлиновского муниципального района	572,1	500,00	500,00	500,00	500,00	500,00

ПОДПРОГРАММА 5	Обеспечение реализации муниципальной программы на территории Бутурлиновского муниципального района	Отдел по образованию и молодежной политике администрации Бутурлиновского муниципального района	19829,6	15 819,60	15 819,60	15 819,60	15 819,60	15 819,60
Основное мероприятие 1	Финансовое обеспечение деятельности органов государственной власти	Отдел по образованию и молодежной политике администрации Бутурлиновского муниципального района	1832,00	1 462,00	1 462,00	1 462,00	1 462,00	1 462,00
Основное мероприятие 2	Финансовое обеспечение выполнения других расходных обязательств	Отдел по образованию и молодежной политике администрации Бутурлиновского муниципального района	3189,8	10 808,00	10 808,00	10 808,00	10 808,00	10 808,00
Основное мероприятие 3	Прочие мероприятия в области образования	Отдел по образованию и молодежной политике администрации Бутурлиновского муниципального района	14807,8	3 549,60	3 549,60	3 549,60	3 549,60	3 549,60
ПОДПРОГРАММА 6	Вовлечение молодёжи в социальную практику	Отдел по образованию и молодежной политике администрации Бутурлиновского муниципального района	600,00	700,00	700,00	700,00	700,00	700,00
Основное мероприятие 1	Развитие системы информирования молодёжи о потенциальных возможностях саморазвития и мониторинга молодёжной	Отдел по образованию и молодежной политике администрации Бутурлиновского муниципального района	600,00	700,00	700,00	700,00	700,00	700,00

	ПОЛИТИКИ							
--	----------	--	--	--	--	--	--	--

Таблица 4

Финансовое обеспечение и прогнозная (справочная) оценка расходов федерального, областного и местных бюджетов, бюджетов внебюджетных фондов, юридических и физических лиц на реализацию муниципальной программы Бутурлиновского муниципального района Воронежской области "Развитие образования" на 2014-2020 годы.

Статус	Наименование муниципальной программы, подпрограммы, основного мероприятия	Источники ресурсного обеспечения	Оценка расходов по годам реализации муниципальной программы, тыс. руб.					
			2014 (первый год реализации)	2015 (второй год реализации)	2016 (третий год реализации)	2017 (четвертый г. реализации)	2018 (пятый год реализации)	2019 (шестой год реализации)
1	2	3	4	5	6	7	8	9
МУНИЦИПАЛЬНАЯ ПРОГРАММА	"Развитие образования" на 2014-2020 годы	всего, в том числе:	926367,2	391792,70	423184,50	423184,50	423184,50	423184,50
		федеральный бюджет	30723,2	509,10	504,00	504,00	504,00	504,00
		областной бюджет	775644,6	299117,30	324636,30	324636,30	324636,30	324636,30
		местный бюджет	119999,4	92166,30	98044,00	98044,00	98044,00	98044,00
		внебюджетные						

		фонды							
		юридические лица ¹							
		физические лица							
в том числе:									
ПОДПРОГРАММА 1	Развитие дошкольного и общего образования на территории Бутурлиновского муниципального района	всего, в том числе:	882906,3	350880,00	385829	385829	385829	385829	
		федеральный бюджет	30210,9						
		областной бюджет	762349,9	284569	313640,3	313640,3	313640,3	313640,3	
		местный бюджет	90345,5	66311	72188,7	72188,7	72188,7	72188,7	
		внебюджетные фонды							
		юридические лица							
		физические лица							
в том числе:									
Основное мероприятие 1	Развитие дошкольного и общего образования на территории Бутурлиновского муниципального района	всего, в том числе:	139 689,6	90146,3	97550,7	97550,7	97550,7	97550,7	
		федеральный бюджет	29 450,9						
		областной бюджет	67 656,0	55835,7	61280,9	61280,9	61280,9	61280,9	
		местный бюджет	42 582,1	34310,6	36269,8	36269,8	36269,8	36269,8	
		внебюджетные фонды							
		юридические лица							
		физические лица							
мероприятие 1.1	Строительство и реконструкция объектов дошкольного образования	всего, в том числе:	23668,5	0	0	0	0	0	
		федеральный бюджет	23634,6						
		областной бюджет							
		местный бюджет	33,9	0	0	0	0	0	
		внебюджетные фонды							
		юридические лица							

		физические лица						
мероприятие 1.2	Капитальный ремонт объектов образования с целью предоставления услуг дошкольного образования	всего, в том числе:	11205,5					
		федеральный бюджет						
		областной бюджет	9735,2					
		местный бюджет	1470,3					
		внебюджетные фонды						
		юридические лица						
		физические лица						
мероприятие 1.3	Развитие вариативных форм дошкольного образования	всего, в том числе:						
		федеральный бюджет						
		областной бюджет						
		местный бюджет						
		внебюджетные фонды						
		юридические лица						
		физические лица						
мероприятие 1.4	Материально-техническое оснащение муниципальных дошкольных образовательных организаций в соответствии с современными требованиями	всего, в том числе:	15239,4	17380,6	19339,8	19339,8	19339,8	19339,8
		федеральный бюджет						
		областной бюджет	2986,7					
		местный бюджет	12252,7	17380,6	19339,8	19339,8	19339,8	19339,8
		внебюджетные фонды						
		юридические лица						
		физические лица						
мероприятие 1.5	Формирование инфраструктуры услуг по сопровождению раннего развития детей (0 - 3 года),	всего, в том числе:						
		федеральный бюджет						
		областной бюджет						
		местный бюджет						

	включая широкую информационную поддержку семей	внебюджетные фонды						
		юридические лица						
		физические лица						
мероприятие 1.6	Повышение квалификации педагогических и руководящих работников дошкольных образовательных учреждений по персонафицированной модели повышения квалификации	всего, в том числе:	511,2	200	200	200	200	200
		федеральный бюджет						
		областной бюджет	511,2	200	200	200	200	200
		местный бюджет						
		внебюджетные фонды						
		юридические лица						
		физические лица						
мероприятие 1.7	Организация мероприятий, направленных на совершенствование научно-методического обеспечения системы дошкольного образования	всего, в том числе:	0	600	500	500	500	500
		федеральный бюджет						
		областной бюджет	0	600	500	500	500	500
		местный бюджет						
		внебюджетные фонды						
		юридические лица						
		физические лица						
мероприятие 1.8	Создание условий для реализации государственного образовательного стандарта дошкольного образования в дошкольных образовательных организациях Бутурлиновского муниципального района	всего, в том числе:	5816,3	200	200	200	200	200
		федеральный бюджет	5816,3					
		областной бюджет	0	200	200	200	200	200
		местный бюджет						
		внебюджетные фонды						
		юридические лица						
		физические лица						

	Воронежской области на 2014-2020 годы							
Основное мероприятие 2	Развитие общего образования	всего, в том числе:	7432	260733,7	288277,4	288277,4	288277,4	288277,4
		федеральный бюджет	760,0					
		областной бюджет	694693,3	228733,3	252359	52359,4	52359,4	52359,4
		местный бюджет	47763,4	32000,4	35918	35918	35918	35918
		внебюджетные фонды						
		юридические лица						
		физические лица						
мероприятие 2.1.	Развитие системы поддержки талантливых детей и творческих педагогов	всего, в том числе:						
		федеральный бюджет						
		областной бюджет						
		местный бюджет						
		внебюджетные фонды						
		юридические лица						
		физические лица						
мероприятие 2.2.	Совершенствование процедуры аттестации педагогических работников	всего, в том числе:	577,9					
		федеральный бюджет						
		областной бюджет	558,4					
		местный бюджет	19,5					
		внебюджетные фонды						
		юридические лица						
		физические лица						
мероприятие 2.3.	Создание условий для обучения детей-инвалидов в форме дистанционного образования	всего, в том числе:						
		федеральный бюджет						
		областной бюджет						
		местный бюджет						
		внебюджетные фонды						

		юридические лица						
		физические лица						
мероприятие 2.4.	Строительство и реконструкция образовательных учреждений	всего, в том числе:	490 897,4	0	0	0	0	0
		федеральный бюджет	760,0					
		областной бюджет	489947,4					
		местный бюджет	190,0	0	0	0	0	0
		внебюджетные фонды						
		юридические лица						
		физические лица						
мероприятие 2.5.	Капитальный ремонт образовательных учреждений	всего, в том числе:	2136,7					
		федеральный бюджет						
		областной бюджет	1887,7					
		местный бюджет	249,0					
		внебюджетные фонды						
		юридические лица						
		физические лица						
мероприятие 2.6.	Обеспечение комплексной безопасности муниципальных образовательных учреждений	всего, в том числе:	2494,5	735	779	779	779	779
		федеральный бюджет						
		областной бюджет						
		местный бюджет	2494,5	735	779	779	779	779
		внебюджетные фонды						
		юридические лица						
		физические лица						
мероприятие 2.7.	Организация сбалансированного горячего питания школьников	всего, в том числе:	9918,7	7240	7240	7240	7240	7240
		федеральный бюджет						
		областной бюджет						
		местный бюджет	9918,7	7240	7240	7240	7240	7240

		внебюджетные фонды						
		юридические лица						
		физические лица						
мероприятие 2.8.	Выделение субсидии из муниципального бюджета на обеспечение учащихся общеобразовательных учреждений молочной продукцией	всего, в том числе:	3475,3	1600,5	1681	1681	1681	1681
		федеральный бюджет						
		областной бюджет	1995,0					
		местный бюджет	1480,3	1600,5	1681	1681	1681	1681
		внебюджетные фонды						
		юридические лица						
		физические лица						
мероприятие 2.9.	Организация спортивных занятий школьников	всего, в том числе:	4429,5	1500	1000	1000	1000	1000
		федеральный бюджет						
		областной бюджет	4429,5	1500	1000	1000	1000	1000
		местный бюджет						
		внебюджетные фонды						
		юридические лица						
		физические лица						
мероприятие 2.10.	Информатизация системы общего образования	всего, в том числе:	0	2800	1000	1000	1000	1000
		федеральный бюджет						
		областной бюджет	0	2800	1000	1000	1000	1000
		местный бюджет						
		внебюджетные фонды						
		юридические лица						
		физические лица						
Основное мероприятие 3	Обеспечение муниципальных учреждений	всего, в том числе:						
		федеральный бюджет						

	образования источниками резервного питания	областной бюджет							
		местный бюджет							
		внебюджетные фонды							
		юридические лица							
		физические лица							
ПОДПРОГРАММА 2	Социализация детей –сирот и детей, нуждающихся в особой защите государства на территории Бутурлиновского муниципального района	всего, в том числе:	11111,5	15057,4	11500,2	11500,2	11500,2	11500,2	
		федеральный бюджет	512,3	509,1	504,2	504,2	504,2	504,2	
		областной бюджет	10599,2	14548,3	10996	10996	10996	10996	
		местный бюджет							
		внебюджетные фонды							
		юридические лица							
		физические лица							
в том числе:									
Основное мероприятие 1	Социализацию детей-сирот и детей, нуждающихся в особой заботе государства	всего, в том числе:	9516,5	15057,4	11500,2	11500,2	11500,2	11500,2	
		федеральный бюджет	512,3	509,1	504,2	504,2	504,2	504,2	
		областной бюджет	9004,2	14548,3	10996	10996	10996	10996	
		местный бюджет							
		внебюджетные фонды							
		юридические лица							
		физические лица							
мероприятия 1.1	Предоставление поддержки на строительство жилья молодым специалистам и гражданам на селе	всего, в том числе:							
		федеральный бюджет							
		областной бюджет							
		местный бюджет							

		внебюджетные фонды						
		юридические лица						
		физические лица						
мероприятия 1.2	Получение общедоступного образования детям с ограниченными возможностями здоровья	всего, в том числе:						
		федеральный бюджет						
		областной бюджет						
		местный бюджет						
		внебюджетные фонды						
		юридические лица						
		физические лица						
ПОДПРОГРАММА 3	Развитие дополнительного образования и воспитания на территории Бутурлиновского муниципального района	всего, в том числе:	9022,2	8835,7	8835,7	8835,7	8835,7	8835,7
		федеральный бюджет						
		областной бюджет	370,0					
		местный бюджет	8652,2	8835,7	8835,7	8835,7	8835,7	8835,7
		внебюджетные фонды						
		юридические лица						
		физические лица						
в том числе:								
Основное мероприятия. 1	Развитие инфраструктуры и обновление содержания дополнительного образования детей в Бутурлиновском муниципальном районе	всего, в том числе:	370,0	1675	1675	1675	1675	1675
		федеральный бюджет						
		областной бюджет	370,0					
		местный бюджет	0	1675	1675	1675	1675	1675
		внебюджетные фонды						
		юридические лица						
		физические лица						

Основное мероприятие 2	Выявление и поддержка одаренных детей и талантливой молодежи	всего, в том числе:						
		федеральный бюджет						
		областной бюджет						
		местный бюджет						
		внебюджетные фонды						
		юридические лица						
		физические лица						
Основное мероприятие 3	Формирование муниципальной системы конкурсных мероприятий в сфере дополнительного образования, воспитания и развития одаренности детей и молодежи	всего, в том числе:	84,6	300	300	300	300	300
		федеральный бюджет						
		областной бюджет						
		местный бюджет	84,6	300	300	300	300	300
		внебюджетные фонды						
		юридические лица						
		физические лица						
Основное мероприятие 4	Развитие кадрового потенциала системы дополнительного образования и развития одаренности детей и молодежи в Бутурлиновском муниципальном районе	всего, в том числе:						
		федеральный бюджет						
		областной бюджет						
		местный бюджет						
		внебюджетные фонды						
		юридические лица						
		физические лица						
Основное мероприятие 5	Развитие информационно-методического обеспечения	всего, в том числе:	1849,0					
		федеральный бюджет						

	системы дополнительного образования и развития одаренности детей и молодежи	областной бюджет						
		местный бюджет	1849,0					
		внебюджетные фонды						
		юридические лица						
		физические лица						
ПОДПРОГРАММА 4	Создание условий для организации отдыха и оздоровления детей и молодежи на территории Бутурлиновского муниципального района	всего, в том числе:	2875,1	500	500	500	500	500
		федеральный бюджет						
		областной бюджет	2303,0					
		местный бюджет	572,1	500	500	500	500	500
		внебюджетные фонды						
		юридические лица						
		физические лица						
в том числе:								
Основное мероприятие 1	Нормативно-правовое обеспечение организации отдыха и оздоровления детей	всего, в том числе:						
		федеральный бюджет						
		областной бюджет						
		местный бюджет						
		внебюджетные фонды						
		юридические лица						
		физические лица						
Основное мероприятие 2	Мероприятия по развитию механизмов административной среды	всего, в том числе:						
		федеральный бюджет						
		областной бюджет						
		местный бюджет						
		внебюджетные фонды						

		юридические лица						
		физические лица						
Основное мероприятие 3	Совершенствование кадрового и информационно-методического обеспечения организации и проведения детской оздоровительной кампании	всего, в том числе:	572,1	500	500	500	500	500
		федеральный бюджет						
		областной бюджет						
		местный бюджет	572,1	500	500	500	500	500
		внебюджетные фонды						
		юридические лица						
		физические лица						
ПОДПРОГРАММА 5	Обеспечение реализации муниципальной программы на территории Бутурлиновского муниципального района	всего, в том числе:	19829,6	15819,6	15819,6	15819,6	15819,6	15819,6
		федеральный бюджет						
		областной бюджет						
		местный бюджет	19829,6	15819,6	15819,6	15819,6	15819,6	15819,6
		внебюджетные фонды						
		юридические лица						
		физические лица						
в том числе:								
Основное мероприятие 1	Финансовое обеспечение деятельности органов государственной власти	всего, в том числе:	1832,0	1462	1462	1462	1462	1462
		федеральный бюджет						
		областной бюджет						
		местный бюджет	1832,0	1462	1462	1462	1462	1462
		внебюджетные фонды						

		юридические лица						
		физические лица						
Основное мероприятие 2	Финансовое обеспечение выполнения других расходных обязательств	всего, в том числе:	3189,8	10808	10808	10808	10808	10808
		федеральный бюджет						
		областной бюджет						
		местный бюджет	3189,8	10808	10808	10808	10808	10808
		внебюджетные фонды						
		юридические лица						
		физические лица						
Основное мероприятие 3	Прочие мероприятия в области образования	всего, в том числе:	14807,8	3549,6	3549,6	3549,6	3549,6	3549,6
		федеральный бюджет						
		областной бюджет						
		местный бюджет	14807,8	3549,6	3549,6	3549,6	3549,6	3549,6
		внебюджетные фонды						
		юридические лица						
		физические лица						
ПОДПРОГРАММА 6	Вовлечение молодёжи в социальную практику	всего, в том числе:	622,5	700	700	700	700	700
		федеральный бюджет						
		областной бюджет						
		местный бюджет	22,5	700	700	700	700	700
		внебюджетные фонды	600,0					
		юридические лица						
		физические лица						

Основное мероприятие 1	Развитие системы информирования молодежи о потенциальных возможностях саморазвития и мониторинга молодежной политики	всего, в том числе:	622,5	700	700	700	700	700
		федеральный бюджет						
		областной бюджет	22,5					
		местный бюджет	600,0	700	700	700	700	700
		внебюджетные фонды						
		юридические лица						
		физические лица						

Заместитель главы администрации -
руководитель аппарата администрации
Бутурлиновского муниципального района

И.А.Ульвачева



**Администрация Бутурлиновского муниципального района
Воронежской области**

ПОСТАНОВЛЕНИЕ

от 30.12.2014 № 1885

г. Бутурлиновка

О внесении изменений в постановление администрации Бутурлиновского муниципального района от 03.09.2013г. №985 «Об упорядочении родительской платы за присмотр и уход за детьми в муниципальных казенных образовательных организациях Бутурлиновского муниципального района, осуществляющих образовательную деятельность по образовательным программам дошкольного образования»

В связи с переходом муниципальных казенных дошкольных образовательных организаций Бутурлиновского муниципального района на 12 часовой режим работы, администрация Бутурлиновского муниципального района

ПОСТАНОВЛЯЕТ:

1. Внести изменения в постановление администрации Бутурлиновского муниципального района от 03.09.2013г. №985 «Об упорядочении родительской платы за присмотр и уход за детьми в муниципальных казенных образовательных организациях Бутурлиновского муниципального района, осуществляющих образовательную деятельность по образовательным программам дошкольного образования», изложив п.1 в следующей редакции:

«1. Установить, исходя из фактических затрат за присмотр и уход за детьми в муниципальных казенных образовательных организациях Бутурлиновского муниципального района, осуществляющих образовательную деятельность по образовательным программам дошкольного образования в режиме работы 10ч. и режиме работы 10,5ч., размер ежемесячной платы, взимаемой с родителей (законных представителей) в сумме 1 000 руб. (одна тысяча рублей), в режиме работы 12ч. – 1 250 руб.».

2. Опубликовать настоящее постановление в периодическом печатном издании «Бутурлиновский муниципальный вестник».

3. Настоящее постановление вступает в силу с 01 января 2015 года.

4. Контроль за исполнением данного постановления возложить на заместителя главы администрации Бутурлиновского муниципального района Бондаренко Е.Е.

Глава администрации
Бутурлиновского муниципального района

Ю.И. Матузов



*Администрация Бутурлиновского муниципального района
Воронежской области*

ПОСТАНОВЛЕНИЕ

от 31.12.2014 № 1888
г. Бутурлиновка

О Порядке проведения реструктуризации и пролонгации денежных обязательств (задолженности) по бюджетным кредитам, предоставленным из районного бюджета в 2014 году бюджетам муниципальных образований Бутурлиновского муниципального района на покрытие временного кассового разрыва и для частичного покрытия дефицитов бюджетов

В соответствии со статьями 93.2, 105 Бюджетного кодекса Российской Федерации, решением Совета народных депутатов Бутурлиновского муниципального района от 25.12.2013г. №145 «Об утверждении бюджета Бутурлиновского муниципального района (районного бюджета) на 2014 год и плановый период 2015 и 2016 гг.» и в целях создания условий для оздоровления муниципальных финансов, администрация Бутурлиновского муниципального района

ПОСТАНОВЛЯЕТ:

1. Утвердить прилагаемый Порядок проведения реструктуризации и пролонгации денежных обязательств (задолженности) по бюджетным кредитам, предоставленным из районного бюджета в 2014 году бюджетам муниципальных образований Бутурлиновского муниципального района на покрытие временного кассового разрыва и для частичного покрытия дефицитов бюджетов (далее - Порядок).

2. Отделу финансов администрации Бутурлиновского муниципального района (Атрощенко Е.В.):

2.1. Произвести реструктуризацию задолженности по бюджетным кредитам, предоставленным из районного бюджета в 2014 году бюджетам муниципальных образований Бутурлиновского муниципального района на покрытие временного кассового разрыва и для частичного покрытия дефицитов бюджетов путем консолидации и списания части задолженности на сумму 24 162 652 рублей, согласно приложению №1 к настоящему постановлению.

2.2. Произвести пролонгацию задолженности по бюджетным кредитам, предоставленным из районного бюджета в 2014 году бюджетам муниципальных образований Бутурлиновского муниципального района на покрытие временного кассового разрыва бюджетов на сумму 6 280 000 рублей, согласно приложению №2 к настоящему постановлению.

2.3. Заключить с администрациями муниципальных образований Бутурлиновского муниципального района соглашения о консолидации, реструктуризации и пролонгации задолженности по бюджетным кредитам в соответствии с утвержденным Порядком.

2.4. Осуществлять досрочное взыскание реструктурированной и пролонгированной задолженности по бюджетным кредитам в случае неисполнения муниципальными образованиями Бутурлиновского муниципального района обязательств, предусмотренных соглашениями о консолидации, реструктуризации и пролонгации задолженности.

2.5. В случае установления факта нецелевого или неэффективного использования муниципальными образованиями Бутурлиновского муниципального района средств бюджетных кредитов, данные средства, признанные использованными неэффективно или не по целевому назначению, реструктуризации и пролонгации не подлежат и должны быть возвращены в районный бюджет в сроки, указанные в уведомлении отдела финансов администрации Бутурлиновского муниципального района о возврате средств, направленном муниципальному образованию, допустившему нарушения. Остаток реструктурированной и пролонгированной задолженности и проценты подлежат досрочному единовременному погашению должником.

При неисполнении уведомления о возврате средств, остаток консолидированной и пролонгированной задолженности, проценты и средства, использованные неэффективно или не по целевому назначению, взыскиваются в соответствии с заключенными соглашениями.

3. Муниципальным образованиям Бутурлиновского муниципального района произвести возврат оставшейся части реструктуризированной и пролонгированной задолженности по бюджетным кредитам выданным из районного бюджета в 2014 году в суммах и в сроки указанные в приложениях №1 и №2 к настоящему постановлению.

4. Контроль за исполнением настоящего постановления возложить на заместителя главы администрации Бутурлиновского муниципального района Бухарину Е.П.

Глава администрации
Бутурлиновского муниципального района

Ю.И. Матузов

Утвержден
постановлением администрации
Бутурлиновского муниципального района
от _____ № _____

Порядок проведения реструктуризации и пролонгации денежных обязательств (задолженности) по бюджетным кредитам, предоставленным из районного бюджета в 2014 году бюджетам муниципальных образований Бутурлиновского муниципального района на покрытие временного кассового разрыва и для частичного покрытия дефицитов бюджетов

1. Настоящий Порядок устанавливает порядок проведения реструктуризации и пролонгации денежных обязательств (задолженности) по бюджетным кредитам, предоставленным из районного бюджета в 2014 году бюджетам муниципальных образований Бутурлиновского муниципального района Воронежской области на покрытие временного кассового разрыва и для частичного покрытия дефицитов бюджетов

2. Реструктуризация задолженности по бюджетным кредитам проводится по состоянию на 25 декабря 2014 года в соответствии с Методикой расчета реструктуризации задолженности по бюджетным кредитам, являющейся приложением № 1 к настоящему Порядку.

3. Реструктуризация задолженности по бюджетным кредитам проводится на основании заявления главы муниципального образования, которое должно содержать обоснование необходимости проведения реструктуризации задолженности по бюджетным кредитам, сумму задолженности по бюджетным кредитам, которую предполагается реструктурировать, а также информацию об источниках и о сроках погашения реструктурированной задолженности.

4. Отдел финансов администрации Бутурлиновского муниципального района в течение 10 дней со дня поступления документов, указанных в пункте 3 настоящего Порядка, рассматривает их на предмет соответствия установленным требованиям. В случае несоответствия установленным требованиям документы возвращаются заявителю с указанием причины возврата.

5. Реструктуризация задолженности по бюджетным кредитам оформляется соглашением о консолидации и реструктуризации задолженности по бюджетным кредитам, заключаемым между отделом финансов администрации Бутурлиновского муниципального района и администрацией муниципального образования Бутурлиновского муниципального района (далее - должник).

Соглашение предусматривает:

- консолидацию задолженности;
- форму реструктуризации задолженности;
- срок погашения задолженности и график, предусматривающий осуществление платежей;
- санкции, применяемые к должнику в случае нарушения им условий реструктуризации.

Задолженность по бюджетным кредитам признается реструктурированной с даты подписания обеими сторонами соглашения. Реструктуризацию задолженности по бюджетным кредитам, предоставленным из районного бюджета в 2014 году бюджетам муниципальных образований Бутурлиновского муниципального района провести по состоянию на 25 декабря 2014 года с одновременным списанием на общую сумму 24 162 652 рублей согласно Методики расчета реструктуризации задолженности по бюджетным кредитам.

Погашение должником оставшейся суммы реструктурированной задолженности по бюджетным кредитам осуществляется в 2015 году. За пользование средствами районного бюджета взимается плата в размере 1/2 (одной второй) ставки рефинансирования Центрального банка Российской Федерации, действующей на день заключения соглашения о предоставлении бюджетного кредита, начисляемая с даты подписания соглашения на остаток реструктурированной задолженности по основному долгу. Уплата процентов за рассрочку осуществляется должником одновременно с погашением остатка реструктурированной задолженности.

6. Реструктуризация задолженности по бюджетным кредитам проводится при предоставлении должником в отдел финансов администрации Бутурлиновского муниципального района Воронежской области в срок не позднее одного месяца со дня подписания соглашений о консолидации и реструктуризации задолженности по бюджетным кредитам утвержденного плана мероприятий по оздоровлению муниципальных финансов, плана мероприятий по сокращению муниципального долга муниципального образования Бутурлиновского муниципального района Воронежской области, а также выписки из решения о бюджете муниципального образования Бутурлиновского муниципального района Воронежской области на очередной год с указанием суммы средств, направляемых на погашение реструктурированной задолженности и (или) уплату процентов за рассрочку.

7. При нарушении должником сроков погашения реструктурированной задолженности по бюджетному кредиту и (или) уплаты процентов за рассрочку, а также установленных настоящим Порядком условий, должник досрочно единовременно погашает непогашенную реструктурированную задолженность по основному долгу и проценты за рассрочку за весь срок фактического пользования бюджетным кредитом в размере, установленном соглашением.

8. Пролонгация задолженности по бюджетным кредитам проводится по состоянию на 25 декабря 2014 года в соответствии с Методикой расчета пролонгации задолженности по бюджетным кредитам, являющейся приложением №2 к настоящему Порядку.

Пролонгация задолженности по бюджетным кредитам проводится на основании заявления главы муниципального образования, которое должно содержать обоснование необходимости проведения пролонгации задолженности по бюджетным кредитам, сумму задолженности по бюджетным кредитам, которую предполагается пролонгировать, а также информацию об источниках и о сроках погашения пролонгированной задолженности.

9. Отдел финансов администрации Бутурлиновского муниципального района в течение 10 дней со дня поступления документов, указанных в пункте 8 настоящего Порядка, рассматривает их на предмет соответствия установленным требованиям. В случае несоответствия установленным требованиям документы возвращаются заявителю с указанием причины возврата.

10. Пролонгация задолженности по бюджетным кредитам оформляется соглашением о пролонгации задолженности по бюджетным кредитам, заключаемым между отделом финансов администрации Бутурлиновского муниципального района и администрацией муниципального образования Бутурлиновского муниципального района (далее - должник).

Соглашение предусматривает:

- пролонгацию задолженности;
- срок погашения задолженности и график, предусматривающий осуществление платежей;
- санкции, применяемые к должнику в случае нарушения им условий пролонгации.

Задолженность по бюджетным кредитам признается пролонгированной с даты подписания обеими сторонами соглашения. Пролонгация задолженности по бюджетным кредитам, предоставленным из районного бюджета в 2014 году бюджетам муниципальных образований Бутурлиновского муниципального района провести по состоянию на 25 декабря 2014 года согласно Методики расчета пролонгации задолженности по бюджетным кредитам.

Погашение должником суммы пролонгированной задолженности по бюджетным кредитам осуществляется в 2015 году. За пользование средствами районного бюджета взимается плата в размере 1/2 (одной второй) ставки рефинансирования Центрального банка Российской Федерации, действующей на день заключения соглашения о предоставлении бюджетного кредита, начисляемая с даты подписания соглашения на остаток пролонгированной задолженности по основному долгу. Уплата процентов за рассрочку осуществляется должником одновременно с погашением остатка задолженности.

11. Пролонгация задолженности по бюджетным кредитам проводится при предоставлении должником в отдел финансов администрации Бутурлиновского муниципального района Воронежской области в срок не позднее одного месяца со дня подписания соглашений о пролонгации задолженности по бюджетным кредитам утвержденного плана мероприятий по оздоровлению муниципальных финансов, плана мероприятий по сокращению муниципального долга муниципального образования Бутурлиновского муниципального района Воронежской области, а также выписки из решения о бюджете муниципального образования Бутурлиновского муниципального района Воронежской области на очередной год с указанием суммы средств, направляемых на погашение реструктурированной задолженности и (или) уплату процентов за рассрочку.

12. При нарушении должником сроков погашения пролонгированной задолженности по бюджетному кредиту и (или) уплаты процентов за рассрочку, а также установленных настоящим Порядком условий, должник досрочно единовременно погашает непогашенную пролонгированную задолженность по основному долгу и проценты за рассрочку за весь срок фактического пользования бюджетным кредитом в размере, установленном соглашением.

Заместитель главы администрации-
руководитель аппарата
администрации Бутурлиновского
муниципального района

И.А. Ульвачева

Приложение № 1
к Порядку проведения
реструктуризации и пролонгации
денежных обязательств (задолженности)
по бюджетным кредитам, предоставленным
из районного бюджета в 2014 году
бюджетам муниципальных образований
Бутурлиновского муниципального района
на покрытие временного кассового разрыва
и для частичного покрытия дефицитов
бюджетов

Методика расчета реструктуризации задолженности по бюджетным кредитам

Реструктуризация задолженности по бюджетным кредитам производится путем ее частичного списания в 2014 году и предоставления рассрочки по уплате оставшейся задолженности в 2015-16 годах.

Сумма задолженности по бюджетным кредитам *i*-го муниципального образования Бутурлиновского муниципального района Воронежской области, подлежащая списанию в 2014 году, определяется по следующей формуле:

$$Q = D; \times 0,999,$$

где:

D; - консолидированная задолженность по бюджетным кредитам *i*-го муниципального образования, предоставленным из районного бюджета в 2014 году бюджетам муниципальных образований Бутурлиновского муниципального района Воронежской области на покрытие временного кассового разрыва и для частичного покрытия дефицитов бюджетов.

Приложение №2
к Порядку проведения
реструктуризации и пролонгации
денежных обязательств
(задолженности) по
бюджетным кредитам,
предоставленным из районного
бюджета в 2014 году бюджетам
муниципальных образований
Бутурлиновского муниципального
района на покрытие временного
кассового разрыва и для
частичного покрытия дефицитов
бюджетов

Методика расчета пролонгации задолженности по бюджетным кредитам

Пролонгация задолженности по бюджетным кредитам производится путем предоставления рассрочки по уплате оставшейся задолженности на период до 1 года с момента получения бюджетного кредита.

**Реструктурированная задолженность бюджетов муниципальных образований Бутурлиновского
муниципального района**

рублей

№ п/п	Муниципальные образования	Сумма задолженности	Сумма списания задолженности	Сумма возврата реструктурированной задолженности в срок до 01.12. 2015года
1	Нижнекисляйское городское поселение	16 719 413	16 552 218	167 195
2	Нижнекисляйское городское поселение	2 876 447	2 847 682	28 765
3	Пузевское сельское поселение	1 262 984	1 250 354	12 630
4	Великоархангельское сельское поселение	1 296 335	1 283 372	12 963
5	Клеповское сельское поселение	459 000	454 410	4 590
6	Клеповское сельское поселение	1 554 542	1 538 996	15 546
7	Козловское сельское поселение	238 000	235 620	2 380
	ИТОГО:	24 406 721	24 162 652	244 069

Заместитель главы администрации-
руководитель аппарата
администрации Бутурлиновского
муниципального района

И.А. Ульвачева

**Пролонгированная задолженность бюджетов муниципальных образований
Бутурлиновского муниципального района**

рублей

№ п/п	Муниципальные образования	Сумма задолженности	Срок возврата пролонгированной задолженности
1	Бутурлиновское городское поселение	1 500 000	до 29 июля 2015 года
2	Нижнекисляйское городское поселение	900 000	до 25 декабря 2015 года
3	Гвазденское сельское поселение	560 000	до 13 мая 2015 года
4	Березовское сельское поселение	520 000	до 23 июня 2015 года
5	Пузевское сельское поселение	1 700 000	до 29 июля 2015 года
6	Пузевское сельское поселение	200 000	до 23 июня 2015 года
7	Филиппенковское сельское поселение	900 000	до 23 июня 2015 года
	ИТОГО:	6 280 000	

Заместитель главы администрации -
руководитель аппарата
администрации Бутурлиновского
муниципального района

И.А. Ульвачева

**Учрежден решением Совета народных депутатов
Бутурлиновского муниципального района Воронежской области от 20 декабря 2006 года № 116**

**Учредитель: Совет народных депутатов
Бутурлиновского муниципального района Воронежской области
Адрес: г. Бутурлиновка, пл. Воли, 43, тел. 2-14-01
Тираж: 100 экземпляров
Ответственный за выпуск: Д. Н. Макаренко**