

# Разрешительный режим

**Пронин Алексей**  
[a.pronin@crpt.ru](mailto:a.pronin@crpt.ru)

# Конструкция ППР 1944 от 21.11.2023 (в соответствии с 381-ФЗ)

1

Оператор не разрешает и не запрещает продажу

2

Оператор работает в режиме «справочной»: отдаёт информацию по коду на момент запроса

3

Решение о допустимости продажи принимает УОТ

4

Указаны товарные группы и случаи запрета продажи со сроками для режима проверки онлайн и офлайн

5

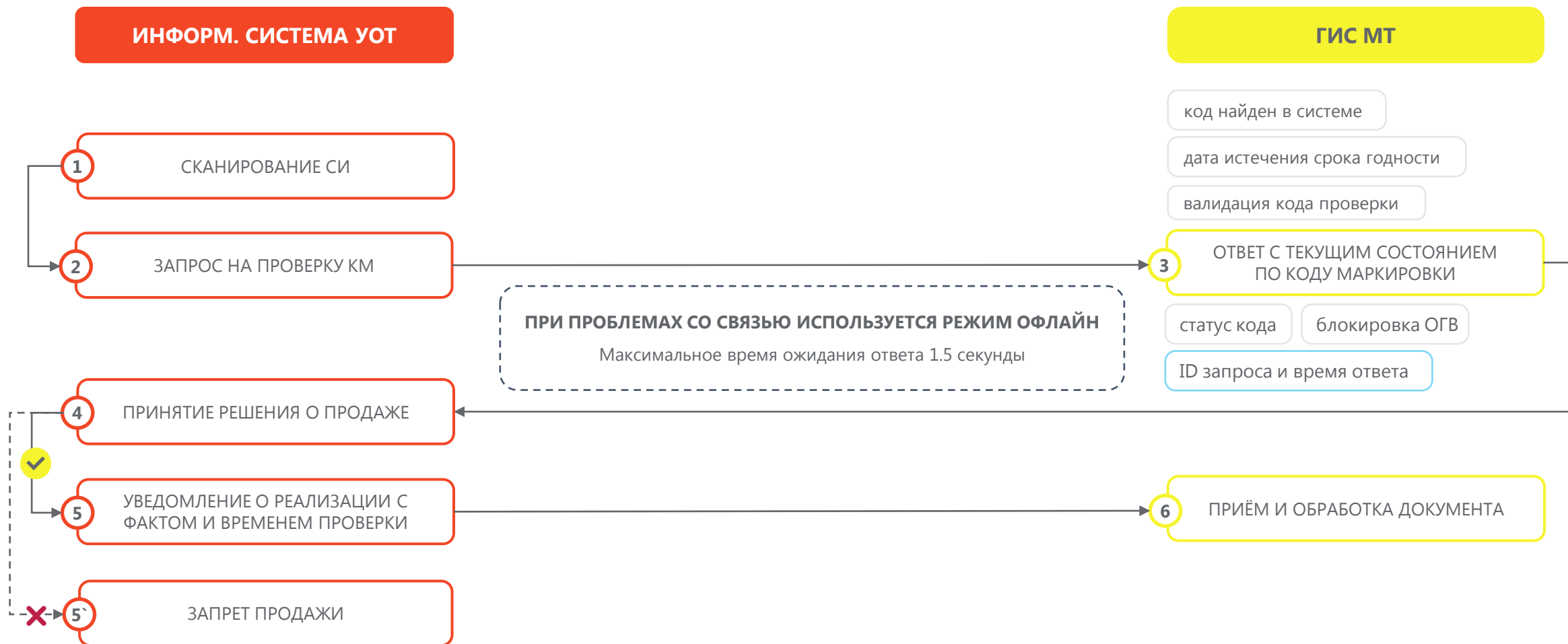
Новые требования по проверке продукции перед продажей и связки факта проверки с фактом продажи

6

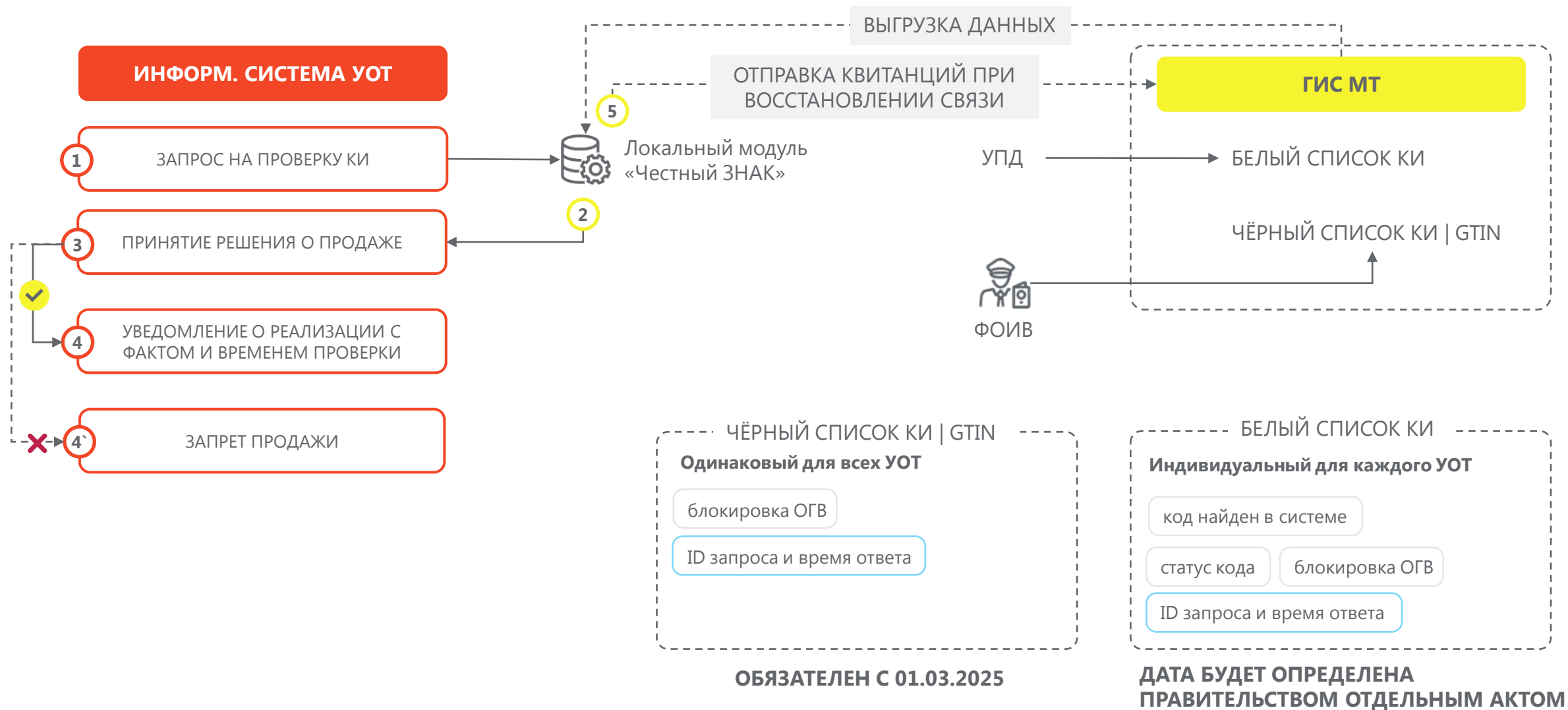
Продажи не останавливаются при проблемах со связью или аварийной ситуации



# Механизм контроля запрета продаж в режиме онлайн

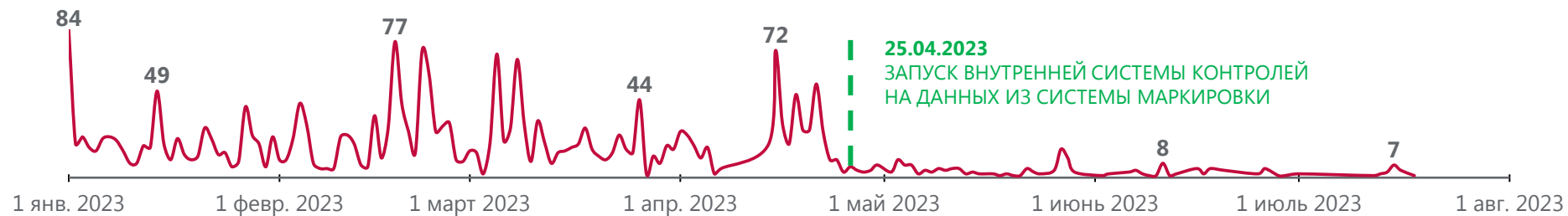


# Механизмы контроля запрета продаж в режиме офлайн

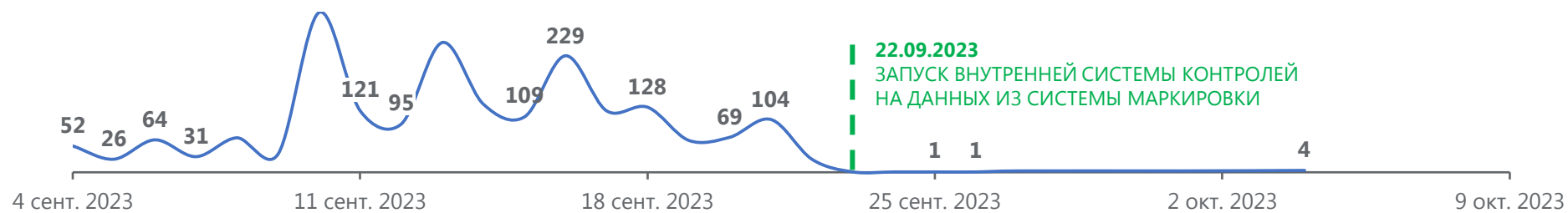


# Эффекты от внедрения в сетях

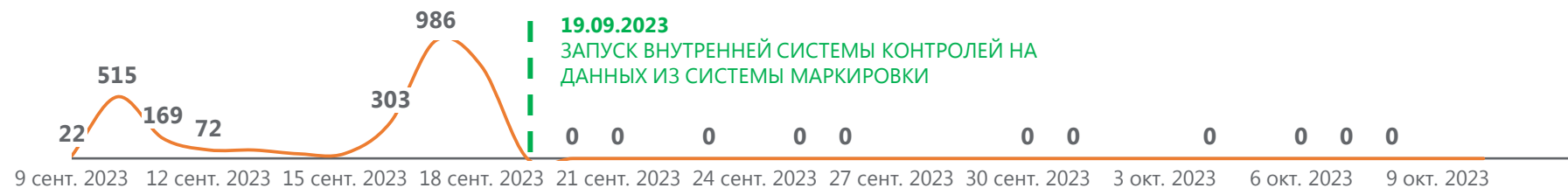
— Продажа дублей



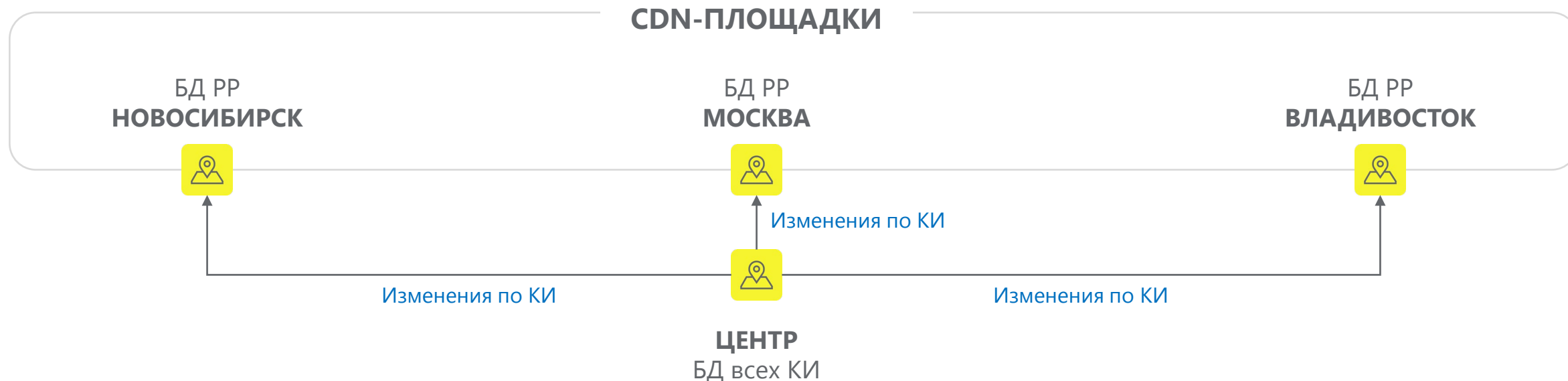
— Просроченная продукция



— Нарушение МРЦ

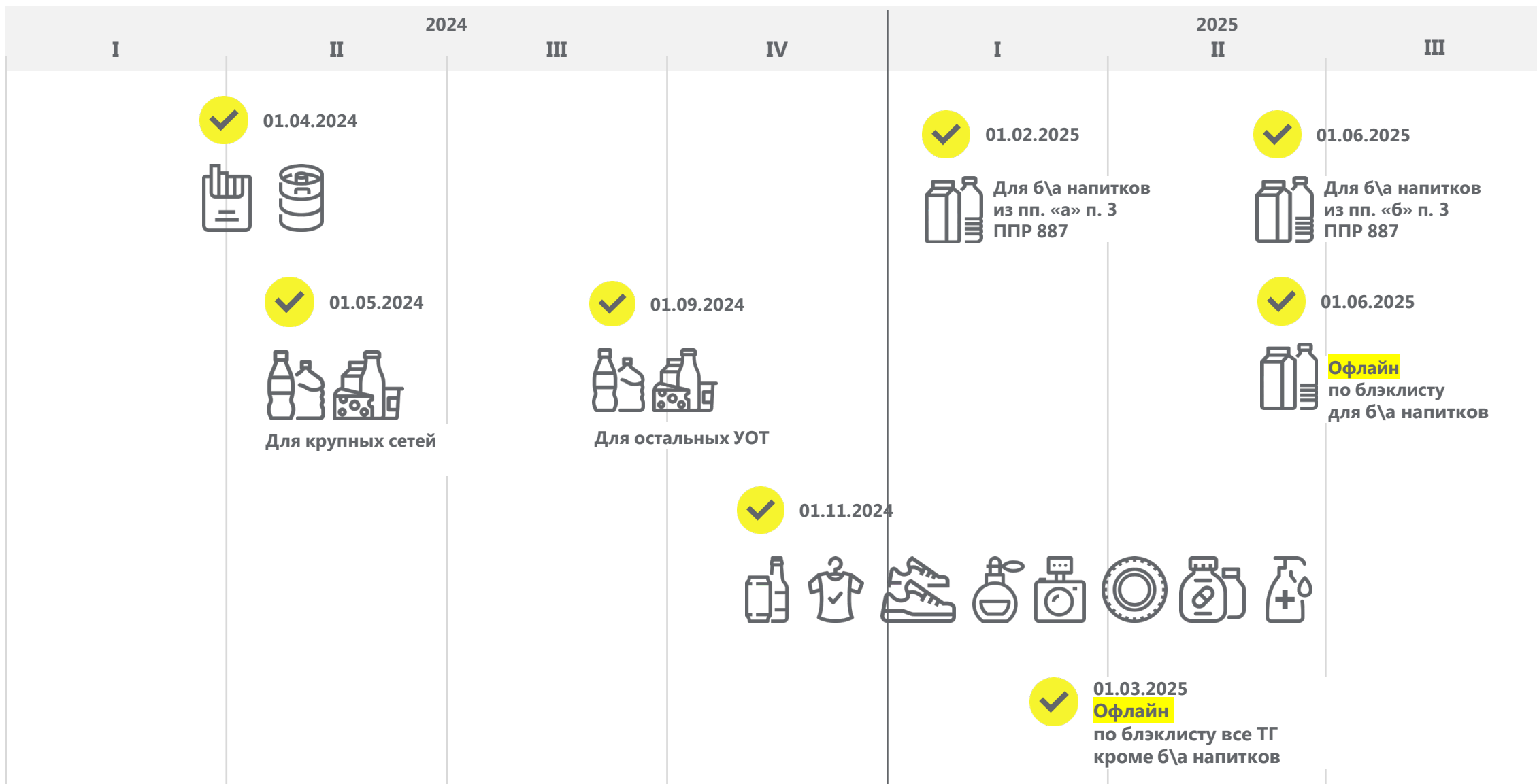


# Геораспределённая инфраструктура (CDN – Content Delivery Network)



- CDN-площадки нужны для ускорения ответа и увеличения отказоустойчивости
- кассовый узел самостоятельно определяет ближайшую CDN-площадку (переключается на следующую по приоритету в случае недоступности)
- БД РР – содержит коды только в статусе «в обороте»
- выведенные из оборота КИ хранятся в БД РР в течение месяца
- если КИ не найден в БД РР, то запрос направляется в «центр»
- все изменения по КИ в режиме близком к реальному времени применяются в БД РР
- по кодам, эмитированным в странах ЕАЭС идёт запрос в эти страны

# Дорожная карта



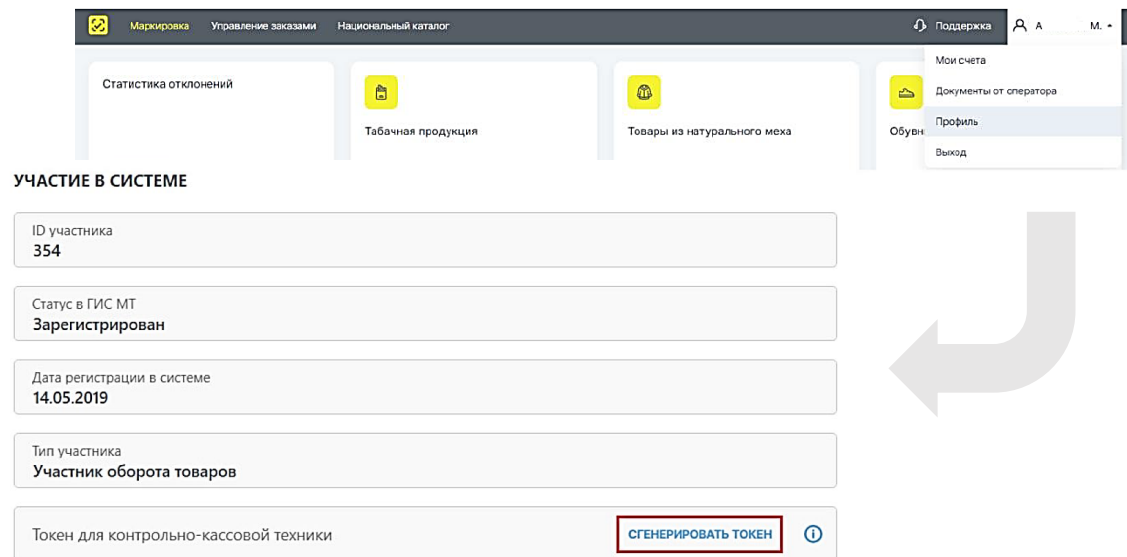


# Что необходимо сделать рознице к 01.04.2024

1

Получить в личном кабинете информационной системы маркировки ключ доступа для осуществления проверок товаров с маркировкой на кассе перед продажей. Для этого необходимо:

- зайти в раздел профиль в Личном кабинете
- нажать кнопку «сгенерировать токен» у поля «Токен для контрольно-кассовой техники»



The screenshot shows a web interface for a participant in the marking system. The top navigation bar includes 'Маркировка', 'Управление заказами', and 'Национальный каталог'. On the right, there is a user profile menu with options: 'Поддержка', 'Мои счета', 'Документы от оператора', 'Профиль', and 'Выход'. Below the navigation, there are sections for 'Статистика отклонений', 'Табачная продукция', and 'Товары из натурального меха'. The main section is titled 'УЧАСТИЕ В СИСТЕМЕ' and contains several data fields:

ID участника	354
Статус в ГИС МТ	Зарегистрирован
Дата регистрации в системе	14.05.2019
Тип участника	Участник оборота товаров
Токен для контрольно-кассовой техники	<a href="#">СГЕНЕРИРОВАТЬ ТОКЕН</a> ⓘ

A large grey arrow points from the 'СГЕНЕРИРОВАТЬ ТОКЕН' button towards the text instructions on the left.

2

Обеспечить наличие кассового программного обеспечения, совместимого с режимом запрета продажи на кассе. Обновление кассового программного обеспечения выполняется представителями розничной торговли самостоятельно или с привлечением поставщиков и (или) специализированных организаций;

3

Провести обучение кассиров по работе с режимом запрета продажи на кассе.

## Ответы на самые популярные вопросы

- **Как работать на кассе с 1 апреля 2024 года?** С 1 апреля при продаже сигарет, стиков и других видов табачной продукции, а также пива в кегах, кассовая программа будет делать проверку качества продаваемых товаров по нескольким параметрам. Если товар приобретается в блоке (например, блок сигарет, стиков), то вскрывать упаковку не нужно. Достаточно считать код с самого блока.
- **Как происходит проверка?** После того как вы отсканировали код маркировки с товара, кассовая программа обрабатывает запрос:
  - Если код маркировки проверку прошел, товар появится в списке покупок;
  - Если код маркировки проверку не прошел, то касса выдаст уведомление о запрете продажи такого товара.
- **Сколько времени занимает проверка?** Долю секунды. Время ожидания очереди не увеличится.
- **Что делать, если товар проверку не прошел?** Если товар не прошел проверку, необходимо сообщить покупателю: “Данный товар не прошел по кассе, так как есть сомнения в надлежащем качестве товара”. Предложить покупателю замену товара. Товар, который на кассе не прошел проверку, передать старшему по смене для проверки.
- **Зачем вводится процедура проверки?** Проверка на кассе позволяет исключить продажу просрочки или небезопасной продукции.

## Ответы на самые популярные вопросы

- **Что делать, если временно отсутствует интернет или долгий ответ от кассового ПО?** Отсканируйте код маркировки на кассе товар добавится в чек. Касса настроена так, что при отсутствии интернета или долгого ответа при проверке блокировки товара не будет. После обслуживания покупателя сообщите старшему по смене об отсутствии интернета или долгого ответа от кассы.
- **Что делать с товаром, который вернул покупатель, а код маркировки уже отсканирован при продаже?** Возврат товара с маркировкой не отличается от возврата любого другого товара. Необходимо оформить на кассе возврат по чеку, товар с этим кодом снова будет доступен к повторной продаже
- **Все ли табачные изделия подлежат разрешительному режиму?** Да, с 1 апреля 2024 года разрешительный режим будет распространяться на все табачные товарные группы, включая альтернативную табачную продукцию и никотиносодержащую продукцию.
- **Чем проверка средствами ККТ (ФФД 1.2) отличается от проверки через ПО?** Основное отличие - через программное обеспечение больше перечень проверяемых параметров, такие как: срок годности, статус и т.д.
- **Какие затраты понесет предприниматель при подключении разрешительного режима на кассах?** Предприниматели при подключении разрешительного режима на кассах не несут никаких дополнительных затрат. Необходимо только обновить кассовое ПО. Если вы используете подписку, то все обновления достанутся в рамках этой подписки. Прошивку на ККТ, а также сканер - обновлять не нужно.

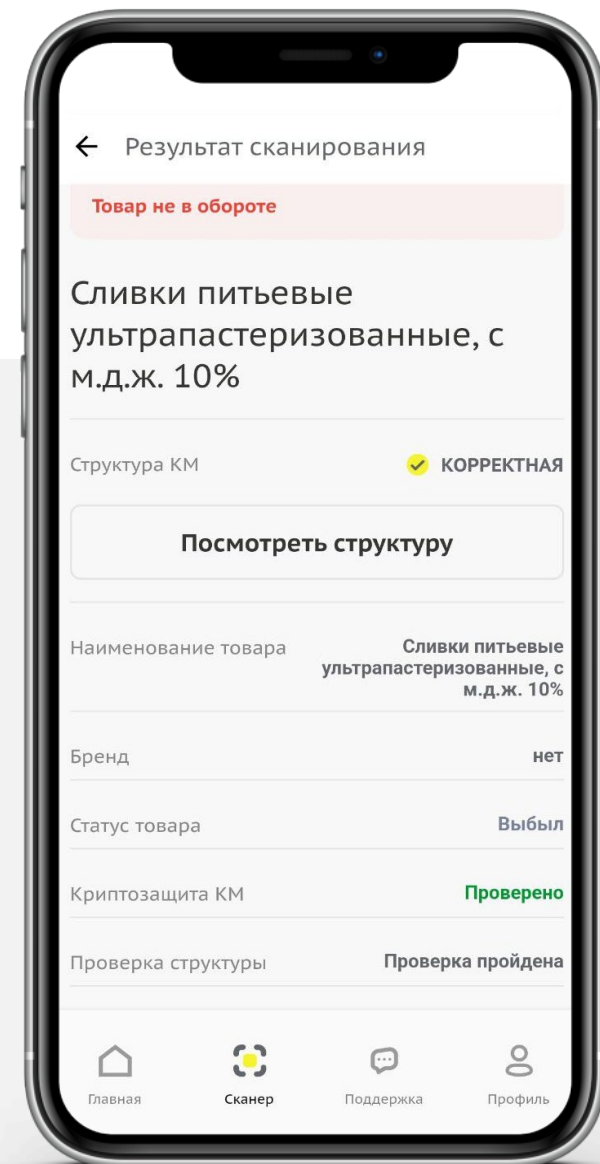


# Как проверить причину блокировки

# 1

Через кассовое ПО, если функционал информационного окна реализован

# 2

С помощью бесплатного мобильного приложения [Честный ЗНАК.Бизнес.](#) Функционал сканирования и просмотра статуса товара доступен в безавторизационном режиме (не потребуются УКЭП)



**СПАСИБО  
ЗА ВНИМАНИЕ!**

---

Техническая поддержка  
**8 (800) 222-15-23**

[support@crpt.ru](mailto:support@crpt.ru)

<https://support.crpt.ru>



ЦЕНТР РАЗВИТИЯ  
ПЕРСПЕКТИВНЫХ  
ТЕХНОЛОГИЙ

